


EMEF. DOUTORA ZILDA ARNS NEUMANN

SEMANA DE 26 A 30 DE ABRIL DE 2021.

ALUNOS DO 2º ANO A/B/C.

PROFESSORAS: FABIANE, ELAINE E LETÍCIA.

*** ATIVIDADES A SEREM DESENVOLVIDAS ***


	<p>OLÁ MEUS AMORES!</p> <p>QUERIDA FAMÍLIA, ESPERO QUE ESTEJAM TODOS BEM! APÓS CONHECER UM POUCO DA NOSSA HISTÓRIA, VOLTAMOS AOS DIAS ATUAIS, QUE NO MOMENTO NÃO ESTÁ MUITO BOM, MAS IREMOS VENCER! ALÉM DO CORONAVÍRUS, TEMOS UM MOSQUITO QUE SE PROLIFERA E NOS TRAZ MUITO PERIGO.</p>
---	---

<https://saapblog.wordpress.com/2014/04/16/dengue-no-alto-de-pinheiros/>

INTERAÇÕES REALIZADAS PELAS PROFESSORAS: MÚSICA, JOGOS, ÁUDIO LEITURA - GRUPO DE WHATSAPP E VÍDEO INTEGRADO.

1º DIA

<p>SEGUNDA- FEIRA (26/04/2021)</p>	<p>LEITURA DIÁRIA: CRIANDO JUNTOS – VAMOS COMBATER A DENGUE https://youtu.be/p6TDKJAC6_o LÍNGUA PORTUGUESA: INTERPRETAÇÃO DE CARTAZ. MATEMÁTICA: DEZENA E UNIDADE.</p>
--	--

 <p>https://pt.calameo.com/books/003672796ed9bb2b88c77</p>	<ol style="list-style-type: none">1 – ESSE TEXTO É UM: () CARTAZ () ANÚNCIO () POEMA2 – QUEM ESTÁ SENDO PROCURADO? _____3 – QUAL É A RECOMPENSA? _____4 – QUAL É A DOENÇA QUE ESSE MOSQUITO TRANSMITE? _____5 – QUEM DEVE ESTAR JUNTO NESSA LUTA CONTRA O MOSQUITO? _____
--	--

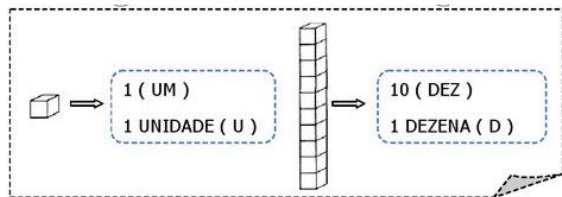
“PARA MINISTÉRIO DA SAÚDE, A COVID-19, A GRIPE E A DENGUE DEVEM TER ALTA, POIS HÁ **DEZENAS** DE CASOS SUSPEITOS QUE AINDA NECESSITAM DE CONFIRMAÇÃO” TRECHO RETIRADO DA REPORTAGEM DE <https://www.bbc.com/portuguese/brasil-52130750>

SEMPRE NOS DEPARAMOS COM ESSA PALAVRA **DEZENAS**, NO NOSSO COTIDIANO, VAMOS VER O QUE ELA SIGNIFICA?

ASSISTA AO VÍDEO UNIDADE E DEZENA – MATERIAL DOURADO

<https://youtu.be/D9wkkHpdREE>

1 – CONTE AS DEZENAS E UNIDADES E FORME OS NÚMEROS.



	D	U
	0	4

	D	U
	1	4

	D	U

	D	U

<https://i.pinimg.com/originals/03/b8/13/03b813eb6955c987184a8846a7cd6cd0.jpg>

2 – LIGUE O MATERIAL DOURADO AO SEU NÚMERO CORRESPONDENTE.

	13
	22
	28
	34
	36
	45

<https://br.pinterest.com/pin/516084438532012424/>

2º DIA

TERÇA-FEIRA
(27/04/2021)

LEITURA DIÁRIA: MÚSICA- XÔ XÔ DENGUE <https://youtu.be/wgklq05psK4>
LÍNGUA PORTUGUESA/ CIÊNCIAS: LEITURA DE IMAGEM E PESQUISA.







VAMOS COMBATER A DENGUE? VEJA COMO.

1 – MARQUE COM UM X O QUE DEVEMOS FAZER PARA EVITAR O NASCIMENTO DO MOSQUITO QUE TRANSMITE A DENGUE.



<https://www.aartedeensinareaprender.com/2016/03/atividade-pronta-tematica-dengue.html?m=1>

2 – PESQUISE E COMPLETE A FICHA ABAIXO.

	 NOME: _____
	 DOENÇAS QUE TRANSMITE: _____
	 SINTOMAS: _____
	 COMO PREVENIR:- _____
	 _____

<https://br.pinterest.com/pin/510666045237579940/>

3º DIA

QUARTA-FEIRA (28/04/2021)	LEITURA DIÁRIA: JUCA MACHUCA E A DENGUE. https://youtu.be/D9aLTvJVlwk HISTÓRIA: CONFECCÃO DE CARTAZ. MATEMÁTICA: SÓLIDOS GEOMÉTRICOS. INGLÊS – O TEACHER PREPAROU UMA ATIVIDADE PARA VOCÊ. VEJA NO BLOG.
--------------------------------------	---

TODOS CONTRA A DENGUE!

1 – AGORA CHEGOU A HORA DE MOSTRAR PARA TODOS QUE ESTAMOS JUNTOS CONTRA A DENGUE. FAÇA UMA CARTAZ E SE POSSÍVEL, COLOQUE NO SEU PORTÃO OU JANELA PARA QUE SEUS VIZINHOS TAMBÉM FIQUEM ATENTOS AO MOSQUITO AEDES AEGYPTI. SEGUE ABAIXO EXEMPLOS DE CARTAZES. DEPOIS QUE FIZER O SEU, SEGURE NA SUA FRENTE, TIRE UMA FOTO E MANDE PARA SUA PROFESSORA.



<http://www.novotempocolegio.com.br/site/index.php/educacao-contra-o-zica-virus/>



Guarde as garrafas secas e de cabeça para baixo.

2 – A FIGURA AO LADO MOSTRA UMA DAS FORMAS DE PREVENIR A PROLIFERAÇÃO DO MOSQUITO DA DENGUE. PODEMOS PERCEBER QUE O FORMATO DA PARTE DEBAIXO DA GARRAFA SE PARECE COM UM:

- () CUBO.
- () CONE
- () CILINDRO.

<https://www.tudodesenhos.com/d/cuidados-para-evitar-dengue>

3 – COMPLETE A CRUZADINHA.

2 – CIRCULE O NÚMERO INDICADO

VINTE E QUATRO	24	204	4
TRINTA E SEIS	306	36	6
QUARENTA E DOIS	52	32	42
CINQUENTA E TRÊS	53	530	32
SESENTA E CINCO	45	65	78
SETENTA E NOVE	32	709	79
OITENTA	80	8	98
NOVENTA E OITO	908	98	23

<https://www.pinterest.pt/pin/385339311873783554/>

3 – ESCREVA O NOME DE CADA NÚMERO:

21 –

12 –

35 –

22 –

30 –

10 –

23 –

24 –

VAMOS RECORDAR!


5º DIA

**SEXTA-FEIRA
(30/04/2021)**

LEITURA DIÁRIA: O TRENZINHO DE NICOLAU. <https://youtu.be/C4BEWrTqUqM>
GEOGRAFIA: MEIOS DE TRANSPORTES.
EDUCAÇÃO FÍSICA – VAMOS MOVIMENTAR O CORPO VISITE O BLOG E VEJA O QUE O PROFESSOR PREPAROU.

ASSISTA AO VÍDEO MEIOS DE TRANSPORTE PARA CRIANÇAS – TRANSPORTES TERRESTRES, AÉREOS E AQUÁTICOS. <https://youtu.be/oEi7COjBrTk> E REALIZE AS ATIVIDADES.

1 – LIGUE.

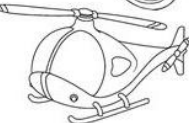



AÉREO



TERRESTRE

AQUÁTICO



<https://br.pinterest.com/pin/781656079046955535/>

2 – ESCREVA O NOME DE DOIS MEIOS DE TRANSPORTES:

TERRESTRES: _____

AÉREOS: _____

AQUÁTICOS: _____

3 – USANDO MATERIAIS RECICLÁVEIS, CONFECCIONE UM MEIO DE TRANSPORTE E DIVIRTA – SE BRINCANDO COM ELE.