

Professoras: Adriana Luzetti / Maura Parra

Ano: 2021 Ano/Turma: 3º Anos A e B.

Atividades da Semana de 08/03/2021 a 12/03/2021

3º Anos A e B

Dia da semana	Rotina diária: descrição das atividades
Segunda-feira Data:08/03	<p>Leitura Diária: O SAPO E A COBRA - (Maria Fernanda)</p> <p>Acesse através do link: https://www.youtube.com/watch?v=QvicAHGc9u0</p> <p>Língua Portuguesa: Leitura e interpretação de texto</p> <p>Importante: Não se esqueça de realizar o cabeçalho e enviar foto da atividade para sua professora.</p>

LÍNGUA PORTUGUESA




www.printerest.com

- 1) QUEM É PEPE ?
- 2) PORQUE A MENINA DEU A ELE O NOME DE COMILÃO?
- 3) QUANTOS PARÁGRAFOS HÁ NO TEXTO?
- 4) COLORIR OS PARÁGRAFOS QUE REPRESENTAM FALAS DOS PERSONAGENS

Dia da semana	Rotina diária: descrição das atividades
Terça-feira 09/03	<p>Leitura Diária: A Girafa sem sono por : Varal de histórias acesse através do link: https://www.youtube.com/watch?v=R1HSNvuQiHE</p> <p>Matemática: Situação problema e formas geométricas</p> <p>Importante: Não se esqueça de realizar o cabeçalho e enviar foto da atividade para sua professora..</p>

MATEMÁTICA

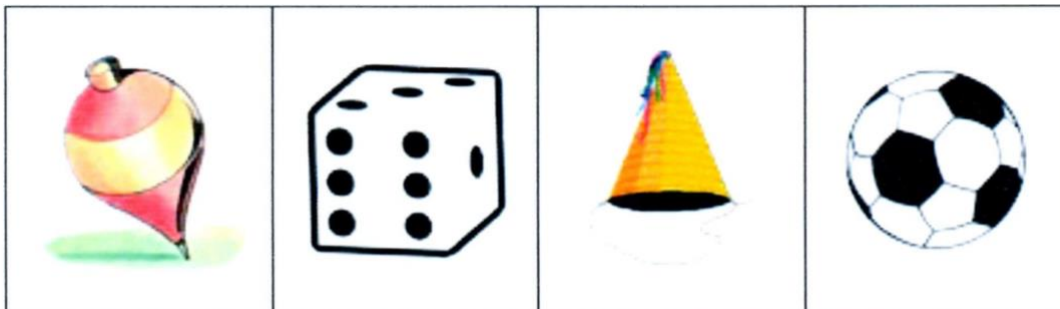
1) MARCOS FOI AO ZOOLOGICO E LÁ OBSERVOU COMO OS MACAQUINHOS GOSTAM DE COMER BANANAS. VEJA A QUANTIDADE DE BANANAS QUE OS MACAQUINHOS COMERAM.



NO DIA SEGUINTE, CHEGOU OUTRO MACAQUINHO GULOSO QUE COMEU O DOBRO DE BANANAS. ESTE MACAQUINHO COMEU:

- (A) 5 (B) 7 (C) 10 (D) 15

2) VEJA OS BRINQUEDOS DO LÉO. UM DELES TEM A FORMA DE UM CUBO. CIRCULE E PINTE A IMAGEM QUE REPRESENTA O CUBO.



3) OBSERVE O QUADRO ABAIXO:

	A	B	C	D
4				
3				
2				
1				


A FORMA GEOMÉTRICA QUE ESTÁ NA POSIÇÃO 2 B É:

- (A) (B) (C) (D)

Dia da semana	Rotina diária: descrição das atividades
Quarta-feira Data: 10/03	<p>Leitura Diária: “Animais vertebrados e invertebrados –(Smile and Learn) acesse através do link https://www.youtube.com/watch?v=gpnix8R3gXc</p> <p>Ciências: Ainda sobre a classificação dos animais vertebrados e invertebrados. Reclassifique-os de acordo com o que se pede.</p> <p>Arte: Acesse a atividade do blog e realize a atividade proposta.</p> <p>Importante: Não se esqueça de realizar o cabeçalho e enviar foto da atividade para sua professora.</p>

CIÊNCIAS

ATIVIDADE: OBSERVE A IMAGEM ABAIXO. EM SEU CADERNO ESCREVA A CLASSIFICAÇÃO DOS ANIMAIS NA TABELA.



www. <https://www.smartkids.com.br>

ANIMAIS VERTEBRADOS	ANIMAIS INVERTEBRADOS	ONDE ELES VIVEM?

Dia da semana	Rotina diária: descrição das atividades
Quinta-feira Data:11/03	Leitura Diária: Os Espaços Públicos de uma cidade acesse através do link: https://www.youtube.com/watch?v=lm8tzrKlc_c História: O espaço público, privado e doméstico. Língua Inglesa: Review (Revisão) acesse a atividade do blog. Importante: Não se esqueça de realizar o cabeçalho e enviar foto da atividade para sua professora.

HISTÓRIA

O ESPAÇO PÚBLICO, PRIVADO E DOMÉSTICO.

ESPAÇO PÚBLICO É QUALQUER ESPAÇO DE USO COMUM QUE PERTENCE A TODOS. EXISTEM OS QUE SÃO COMPLETAMENTE LIVRES AO ACESSO E ALGUNS QUE MESMO PÚBLICO TEM DETERMINADA RESTRIÇÃO PARA SE ACESSO. DENTRO DOS ESPAÇOS LIVRES, PODEMOS DESTACAR TRÊS CATEGORIAS:

1ª CATEGORIA: ESPAÇO DE LAZER E RECREAÇÃO COMO PARQUE OU CAMPO DE FUTEBOL ABERTO;

2ª CATEGORIA: ESPAÇO DE CIRCULAÇÃO COMO RUA OU PRAÇA;

3ª CATEGORIA: ESPAÇO DE CONTEMPLAÇÃO COMO JARDIM PÚBLICO OU MONUMENTO.

ENTRE OS ESPAÇOS PÚBLICOS DE ACESSO RESTRITO TEMOS OS QUE TEM HORÁRIOS DE ENTRADA E SAÍDA DEFINIDOS E EXIGEM REGRAS DE CONDUITA E TRAJES ESPECÍFICOS. ELE TEM RESTRIÇÕES, MAIS CONTINUAM SENDO PÚBLICOS.

SÃO ESPAÇOS PÚBLICOS RESTRITOS: MUSEOS, HOSPITAIS, BIBLIOTECAS E EDIFÍCIO PÚBLICO COMO A PREFEITURA DA SUA CIDADE.

ESPAÇO PRIVADO E DOMÉSTICO: OS ESPAÇOS PRIVADOS SÃO LUGARES QUE DIFERENTEMENTE DOS PÚBLICOS NÃO SÃO DE TODOS. AS NORMAS E PERMISSÕES DE ACESSO SÃO DEFINIDOS POR QUEM É DONO DO LUGAR, POR EXEMPLO: AS CASAS, OS ESTABELECIMENTOS COMERCIAIS E ESCRITÓRIOS. DENTRE OS ESPAÇOS PRIVADOS EXISTEM UM PARTICULAR QUE TEM TUDO A VER COM A NOSSA VIDA FORA DOS ESPAÇOS PÚBLICOS “O ESPAÇO DOMÉSTICO”. PODEMOS DIZER QUE ESSE ESPAÇO DOMÉSTICO É ONDE UMA PESSOA E SUA FAMÍLIA VIVEM, OU SEJA, NOSSA CASA É NOSSO ESPAÇO DOMÉSTICO. NORMALMENTE QUEM DEFINE AS NORMAS DE CONDUITA E A ENTRADA NA NOSSA CASA SÃO NOSSOS PAIS. ESSAS NORMAS NÃO SÃO IGUAIS EM TODA CASA, MUDA DE ACORDO COM A CULTURA E A VIVÊNCIA DE CADA FAMÍLIA, POR EXEMPLO: ALGUMAS FAMÍLIAS COSTUMAM JANTAR SENTADOS À MESA DE JANTAR, ENQUANTO OUTRAS, FAZEM SUAS REFEIÇÕES NA SALA DE ESTAR, SENTADOS NO SOFÁ EM FRENTE A TV.

www.pequenos estudantes.com.br

ATIVIDADES:

- 1) O QUE É UM ESPAÇO PÚBLICO? DÊ EXEMPLOS.
- 2) O QUE É UM ESPAÇO PRIVADO? DÊ EXEMPLOS
- 3) O QUE É UM ESPAÇO DOMÉSTICO? DÊ EXEMPLOS.
- 4) FAÇA UM DESENHO EM SEU CADERNO REPRESENTANDO EXEMPLOS DE ESPAÇOS PÚBLICOS, PRIVADOS E DOMÉSTICOS.

Dia da semana	Rotina diária: descrição das atividades
Sexta-feira Data: 12/03	Leitura Diária: Paisagem natural e modificada Acesse através do link: https://www.youtube.com/watch?v=IPG73DKzURs Geografia: Paisagem natural e modificada. Educação Física: Acesse ao blog e realize a atividade do dia. Importante: Não se esqueça de realizar o cabeçalho e enviar foto da atividade para sua professora.

GEOGRAFIA



PAISAGEM NATURAL E PAISAGEM MODIFICADA

PAISAGEM NATURAL É AQUELA QUE NÃO SOFREU NENHUMA AÇÃO DO SER HUMANO E QUE O HOMEM NÃO MODIFICOU NADINHA DAQUELE LOCAL, POR EXEMPLO: UMA FLORESTA QUANDO O HOMEM NÃO DERRUBA AS ÁRVORES, QUANDO O HOMEM NÃO DESMATA AQUELE LOCAL, QUANDO ELE NÃO MUDA AQUELE ESPAÇO DA SUA FORMA NATURAL PARA OUTRA COISA, NOS DIZEMOS QUE É UMA PAISAGEM NATURAL, AGORA QUANDO O HOMEM MODIFICA POR EXEMPLO, QUANDO ELE CONSTRÓI PONTE SOBRE RIOS, RIBEIRÕES E MARES, TEVE QUE FAZER UMA MODIFICAÇÃO NA NATUREZA, ENTÃO NOS DIZEMOS QUE É UMA PAISAGEM MODIFICADA PELA AÇÃO DO HOMEM. PARA CONSTRUIR UMA CIDADE POR EXEMPLO, O HOMEM TEVE QUE FAZER GRANDES MODIFICAÇÕES NA NATUREZA, DERRUBOU FLORESTAS E ÁREAS VERDES PARA FAZER ESSAS EDIFICAÇÕES. QUANDO SE ASFALTA RUAS E AVENIDAS, TAMBÉM HOUE UMA MODIFICAÇÃO DO SER HUMANO. E TEM TAMBÉM AS MODIFICAÇÕES PREJUDICIAIS, QUE SÃO AS QUEIMADAS E OS LIXOS, QUE ALÉM DE POLUÍREM O MEIO AMBIENTE CAUSANDO UM GRANDE PREJUÍZO, PODEM LEVAR A EXTINÇÃO DE SERES VIVOS.

www.princekids.com.br

ATIVIDADES: APÓS A LEITURA DO TEXTO, COPIE AS QUESTÕES E RESPONDA EM SEU CADERNO.

- 1) O QUE É PAISAGEM NATURAL?
- 2) O QUE É PAISAGEM MODIFICADA?
- 3) FAÇA UM DESENHO DE COMO ERA A PAISAGEM DA NATUREZA ANTES DA AÇÃO DO HOMEM.