

# EMEF. DOUTORA ZILDA ARNS NEUMANN.

SEMANA DE 28 DE JUNHO A 02 DE JULHO 2021.

ALUNOS DO 2º ANO A/B/C.

PROFESSORAS: FABIANE, ELAINE E LETICIA.

\*\*\* ATIVIDADES A SEREM DESENVOLVIDAS \*\*\*



OLÁ MEUS AMORES!  
VAMOS COMEÇAR A SEMANA BEM ANIMADOS. POIS É  
MÊS DE JUNHO, MÊS DE RELEMBRARMOS NOSSAS  
FESTAS JUNINAS... AI QUE SAUDADES!

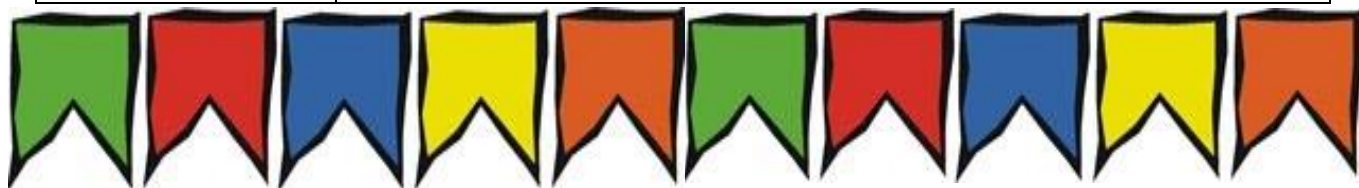
INTERAÇÕES REALIZADAS PELAS PROFESSORAS: MÚSICA,  
JOGOS, ÁUDIO LEITURA - GRUPO DE WHATSAPP E VÍDEO

[http://lh5.ggpht.com/-ghwWHKBd\\_vk/UzkRec5rCol/AAAAAAAAPIs/ptHMRxmW75M/s1600/Convite+Junino15.jpg](http://lh5.ggpht.com/-ghwWHKBd_vk/UzkRec5rCol/AAAAAAAAPIs/ptHMRxmW75M/s1600/Convite+Junino15.jpg)

1º DIA

SEGUNDA- FEIRA  
(28/06/2021)

LEITURA DIÁRIA: FESTA JUNINA NO CAMPO (PDF).  
LÍNGUA PORTUGUESA: ACRÓSTICO/ TEXTO DE MEMÓRIA/ RIMAS;  
LINK INDICADO: <https://youtu.be/ADKr2azf5QQ>



\*ASSISTIR O LINK INDICADO – MÚSICA CAPELINHA DE MELÃO  
\* FAÇA O ACRÓSTICO (PALAVRA CHAVE) – **CAPELINHA**;



**MÚSICA DE MEMÓRIA.**

\* VOCÊ CONHECE E JÁ OUVIU A MÚSICA  
CAPELINHA DE MELÃO. AGORA É A SUA VEZ DE  
RELEMBRA- LA. ESCREVA EM SEU CADERNO E CRIE  
UM BELO DESENHO.

**CAPELINHA DE MELÃO**

CAPELINHA DE MELÃO  
É DE SÃO JOÃO

**VOCÊ SABIA???**

RIMA: PROCESSO DE REPETIÇÃO DOS SONS NO FINAL DE DOIS OU MAIS  
VERSOS. REPETIÇÃO DE SONS IDÊNTICOS, IGUAIS OU PARECIDOS, EM UMA  
OU VÁRIAS SÍBALAS, NOS FINAIS DE DUAS OU MAIS PALAVRAS.

**FAÇA A RIMA DAS PALAVRAS ABAIXO E CRONSTRUA UMA FRASE  
PARA CADA RIMA EM SEU CADERNO.**

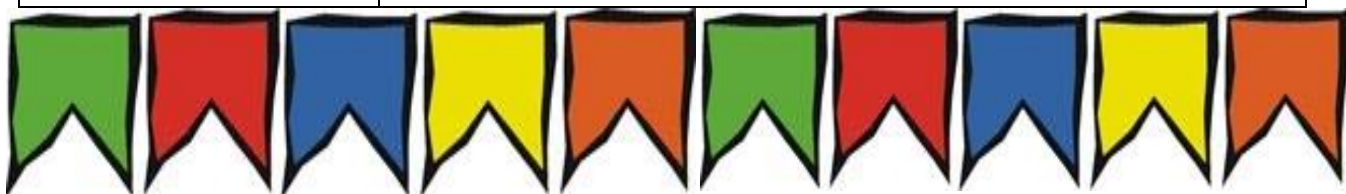


<https://i.pinimg.com/originals/da/29/d0/da29d036dd515182d449545c97312107.jpg>

**2º DIA**

**TERÇA-FEIRA  
(29/06/2021)**

**LEITURA DIÁRIA:** MÊS DE JUNHO TEM SÃO JOÃO (DISPONÍVEL EM PDF)  
**LÍNGUA PORT.:** ACRÓSTICO E ADIVINHA.  
**LINK INDICADO:** [https://youtu.be/EM6vuNxCa\\_Y](https://youtu.be/EM6vuNxCa_Y)



\*ASSISTIR O LINK INDICADO – CHICO BENTO E ROSINHA EM "FESTA JUNINA"

\* FAÇA O ACRÓSTICO (PALAVRA CHAVE) – **FESTA JUNINA;**



<https://soloinfantil.com/wp-content/uploads/2015/12/festa-chico-bento-0.jpg>

**ADIVINHA**

**O QUE É, O QUE É?**

COMEÇA COM A LETRA F,  
 TEM 8 LETRAS NO SEU NOME  
 ESQUENTA NO FRIO,  
 E TEM NA FESTA JUNINA?

**AGORA É A SUA VEZ...**

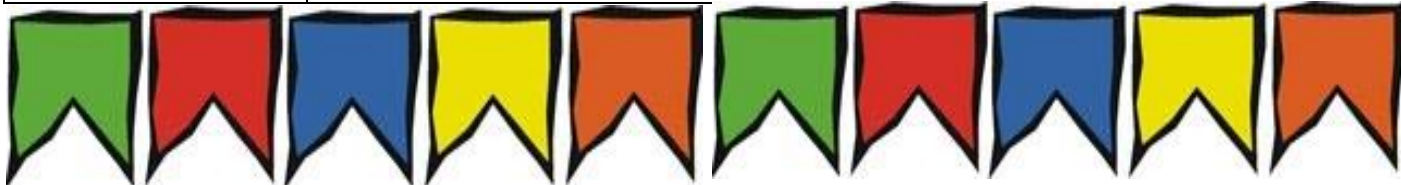
PESQUISE UMA ADIVINHA, GRAVE UM  
 AUDIO E ENVIE PARA A PROFESSORA.  
 CAPRICHEM...

3º DIA

QUARTA-FEIRA  
(30/06/2021)

LÍNGUA PORT/ HISTÓRIA: NOMES DE COMIDAS TÍPICAS/ FRASES.  
LINK INDICADO: <https://youtu.be/d4oOkjZDPMs>

INGLÊS – O TEACHER PREPAROU UMA ATIVIDADE PARA VOCÊ. (REVIEW) – P. 33/34.



**OBÁ! CONHECENDO UM POUQUINHO DE NOSSA TRADIÇÃO CULTURAL...**

ROSINHA EMBARALHOU AS LETRAS QUE FORMAM OS NOMES DE COMIDAS TÍPICAS JUNINAS. VAMOS ORGANIZÁ-LAS NOVAMENTE E DESCOBRIR O NOME DA COMIDA. PESQUISE UM OUTRO PRATO TÍPICO JUNINO E REGISTRE EM SEU CADERNO.

**A M H P A O N**

**I N A C A C J**

**O H L I M**

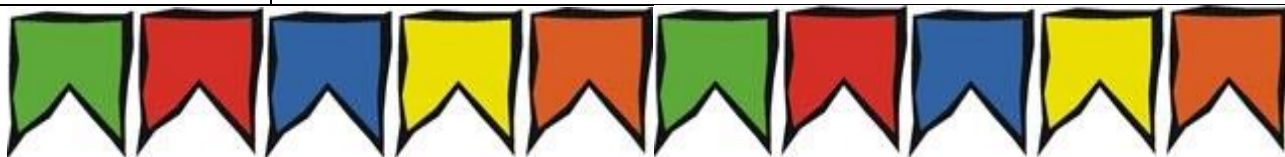
<https://i.pinimg.com/564x/57/50/bc/5750bc2261c533c929f2456dcb11bf.jpg>

4º DIA

QUINTA-FEIRA  
(01/07/2021)

LEITURA DIÁRIA/ LINK INDICADO: <https://youtu.be/fcYYlpLqEBO>  
MATEMÁTICA: CALENDÁRIO DO MÊS DE JULHO/ FATOS.

ARTE – VAMOS DESPERTAR A CRIATIVIDADE! VISITE O BLOG E REALIZE ATIVIDADE PROPOSTA.



**OBÁ! CALENDÁRIO DO MÊS DE JULHO**

DOM	SEG	TER	QUA	QUI	SEX	SAB
				1	2	3
4	5	6	7	8	9	10
11	12	13	14	15	16	17
18	19	20	21	22	23	24
25	26	27	28	29	30	31


O mês de \_\_\_\_\_ tem \_\_\_\_\_ dias. Começou numa \_\_\_\_\_ e vai acabar num \_\_\_\_\_.

É o \_\_\_\_\_ mês do ano. (número ordinal)

Este mês tem \_\_\_\_\_ domingos, \_\_\_\_\_ sábados

[https://1.bp.blogspot.com/-yX4ZnHUW7jM/X7xArVocS3U/AAAAAAAAADDM/tyghU2hKl9K-OQFB0GTLU\\_jUCnEjyOgqCLcBGAsYHQ/s1040/Slide7.JPG](https://1.bp.blogspot.com/-yX4ZnHUW7jM/X7xArVocS3U/AAAAAAAAADDM/tyghU2hKl9K-OQFB0GTLU_jUCnEjyOgqCLcBGAsYHQ/s1040/Slide7.JPG)

**COPIE OS FATOS E RESOLVA EM SEU CADERNO.**

$11 + 2 =$ <table border="1" style="width: 60px; height: 60px; text-align: center;"> <tr><td><b>D</b></td><td><b>U</b></td></tr> <tr><td> </td><td> </td></tr> <tr><td> </td><td> </td></tr> <tr><td> </td><td> </td></tr> </table>	<b>D</b>	<b>U</b>								$93 + 9 =$ <table border="1" style="width: 60px; height: 60px; text-align: center;"> <tr><td><b>D</b></td><td><b>U</b></td></tr> <tr><td> </td><td> </td></tr> <tr><td> </td><td> </td></tr> <tr><td> </td><td> </td></tr> </table>	<b>D</b>	<b>U</b>																							
<b>D</b>	<b>U</b>																																		
<b>D</b>	<b>U</b>																																		
$24 + 33 =$ <table border="1" style="width: 60px; height: 60px; text-align: center;"> <tr><td><b>D</b></td><td><b>U</b></td></tr> <tr><td> </td><td> </td></tr> <tr><td> </td><td> </td></tr> <tr><td> </td><td> </td></tr> </table>	<b>D</b>	<b>U</b>								$58 + 12 =$ <table border="1" style="width: 60px; height: 60px; text-align: center;"> <tr><td><b>D</b></td><td><b>U</b></td></tr> <tr><td> </td><td> </td></tr> <tr><td> </td><td> </td></tr> <tr><td> </td><td> </td></tr> </table>	<b>D</b>	<b>U</b>																							
<b>D</b>	<b>U</b>																																		
<b>D</b>	<b>U</b>																																		
$18 + 26 =$ <table border="1" style="width: 60px; height: 60px; text-align: center;"> <tr><td><b>D</b></td><td><b>U</b></td></tr> <tr><td> </td><td> </td></tr> <tr><td> </td><td> </td></tr> <tr><td> </td><td> </td></tr> </table>	<b>D</b>	<b>U</b>							$19 + 11 =$ <table border="1" style="width: 60px; height: 60px; text-align: center;"> <tr><td><b>D</b></td><td><b>U</b></td></tr> <tr><td> </td><td> </td></tr> <tr><td> </td><td> </td></tr> <tr><td> </td><td> </td></tr> </table>	<b>D</b>	<b>U</b>							$30 + 38 =$ <table border="1" style="width: 60px; height: 60px; text-align: center;"> <tr><td><b>D</b></td><td><b>U</b></td></tr> <tr><td> </td><td> </td></tr> <tr><td> </td><td> </td></tr> <tr><td> </td><td> </td></tr> </table>	<b>D</b>	<b>U</b>							$34 + 31 =$ <table border="1" style="width: 60px; height: 60px; text-align: center;"> <tr><td><b>D</b></td><td><b>U</b></td></tr> <tr><td> </td><td> </td></tr> <tr><td> </td><td> </td></tr> <tr><td> </td><td> </td></tr> </table>	<b>D</b>	<b>U</b>						
<b>D</b>	<b>U</b>																																		
<b>D</b>	<b>U</b>																																		
<b>D</b>	<b>U</b>																																		
<b>D</b>	<b>U</b>																																		

5º DIA

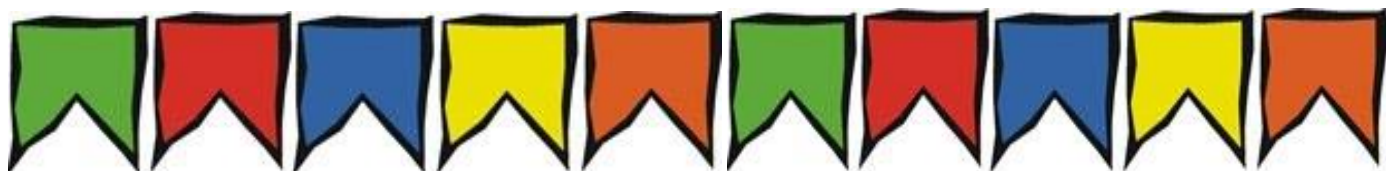
**SEXTA-FEIRA**  
**(02/07/2021)**

**ATIVIDADE PRÁTICA: PREPARO DE PIPOCA/ LOOK CAIPIRA.**

LINK INDICADO: <https://youtu.be/XW2mulTHppo>

**EDUCAÇÃO FÍSICA – VAMOS MOVIMENTAR O CORPO VISITE O BLOG E VEJA O QUE O PROFESSOR PREPAROU.**

**HOJE É DIA DE ARRAIÁ... EITA TREM BÃO.**



**OBÁ! DESAFIO À VISTA... CHEGOU A HORA DO LOOK CAIPIRA...  
QUE TAL PEDIR PARA MAMÃE PREPARAR PIPOCA DOCE E VOCÊ  
AUXILIÁ-LA!**

**INGREDIENTES**

8 COLHERES DE SOPA DE ÓLEO  
5 COLHERES DE SOPA DE MILHO DE PIPOCA  
4 COLHERES DE SOPA DE AÇÚCAR.  
1 COLHER DE SOPA DE NESCAU E NINHO

**MODO DE PREPARO**

1. COLOQUE EM UMA PANELA MÉDIA TODOS OS INGREDIENTES E MISTURE BEM COM UMA COLHER;
2. PEÇA PARA MAMÃE LIGAR O FOGO BEM BAIXINHO (ESTE É O SEGREDO PARA NÃO QUEIMAR) E PEDE PARA MAMÃE IR MEXENDO SEMPRE ATÉ COMEÇAR A ESTOURAR O MILHO;
3. QUANDO ACABAR PASSE A PIPOCA PARA OUTRO RECIPIENTE;
4. DICA: SE DESEJAR, DEPOIS QUE A PIPOCA ESTIVER PRONTA, VOCÊ PODE COLOCAR LEITE CONDENSADO EM FIO E POLVILHAR NINHO.

**COLOQUE AQUELA ROUPINHA CAIPIRA...  
ASSISTA O LINK INDICADO COMENDO SUA DELICIOSA PIPOCA DOCE.  
DETALHE! NÃO ESQUEÇA DE TIRAR FOTO PARA PROFESSORA  
POSTAR NO GRUPO...  
EXCELENTE FINAL DE SEMANA!**