



PREFEITURA MUNICIPAL DE HORTOLÂNDIA
SECRETARIA DE EDUCAÇÃO, CIÊNCIA E TECNOLOGIA
EMEF DRA. ZILDA ARNS NEUMANN

SEMANA DE 28/06 A 02/07

1º ANOS: A, B E C - PROFESSORAS MARIA LUÍSA, TELMA E ANDRÉIA

QUERIDOS ALUNOS E QUERIDAS ALUNAS, TUDO BEM?

A FESTA NA ROÇA / FESTA JUNINA É UMA FESTA TÍPICA DO FOLCLORE BRASILEIRO. TRADICIONALMENTE ACONTECEM NOS MESES DE JUNHO OU JULHO, E POSSUEM CARACTERÍSTICAS ESPECÍFICAS QUE VAMOS CONHECER/RELEMBRAR AO LONGO DAS PRÓXIMAS SEMANAS.

SEGUNDA-FEIRA – 28 DE JUNHO DE 2021.

ROTINA DIÁRIA: DESCRIÇÃO DAS ATIVIDADES

LEITURA DIÁRIA: “CHICO BENTO EM: NA ROÇA É DIFERENTE - TURMA DA MÔNICA (1990)”
DISPONÍVEL EM: https://youtu.be/Bfx_E3zvnjc

ATIVIDADE INTERDISCIPLINAR (HISTÓRIA, GEOGRAFIA E CIÊNCIAS): A FESTA NA ROÇA / FESTA JUNINA TEM ORIGEM, COMO O PRÓPRIO NOME DIZ, NA ROÇA, OU SEJA, NAS FAZENDAS, NO CAMPO. NO TEXTO E NO VÍDEO A SEGUIR OBSERVE ALGUMAS DIFERENÇAS DO QUE ACONTECE NO CAMPO E NA CIDADE:

ZONA RURAL E URBANA: OS TERRITÓRIOS SÃO DIVIDIDOS DE DIVERSAS FORMAS: POR PAÍS, ESTADOS, CIDADES, BAIRROS ETC. DENTRO DA CIDADE PODE EXISTIR A ÁREA MAIS URBANA, QUE CORRESPONDE A CIDADE, COM PRÉDIOS, ASFALTO, MUITOS CARROS E CASAS ETC. JÁ A ZONA RURAL, TEM CARACTERÍSTICAS DE MAIS ÁRVORES, PLANTAÇÕES, POUCAS CASAS, MUITOS ANIMAIS, ETC.

ASSISTA O VÍDEO A SEGUIR PARA SABER MAIS: <https://youtu.be/wuggayV80eY>




Figura 1 e 2: imagens do vídeo.

AGORA RESPONDA:

- 1 - NÓS MORAMOS NO CAMPO OU NA CIDADE? _____
- 2 - VOCÊ PREFERE O CAMPO OU A CIDADE? POR QUÊ? _____
- 3 - DESENHE E ESCREVA EM SEU CADERNO TRÊS CARACTERÍSTICA DE CADA UM DESSES DOIS ESPAÇOS.

TERÇA-FEIRA – 29 DE JUNHO DE 2021.

ROTINA DIÁRIA: DESCRIÇÃO DAS ATIVIDADES

LEITURA DIÁRIA: “ALFABETO JUNINO” DISPONÍVEL EM:
<https://www.youtube.com/watch?v=F9oOOe9RYcY>

HOJE É DIA DE APRENDER UMA NOVA LÍNGUA: VAMOS ESTUDAR INGLÊS! TEMA: FRUITS (FRUTAS) PÁGINA 37

LÍNGUA PORTUGUESA: VAMOS BRINCAR DE FORÇA? LEIA AS DICAS E DESCUBRA UM ENFEITE QUE NÃO PODE FALTAR NA FESTA DA ROÇA:



DICAS: DEIXO A FESTA BEM BONITA.
O VENTO ME BALANÇA
SOU DE CORES VARIADAS
VOCÊ VAI ME COLAR



_____ **N** _____ **R** **NH** _____

QUARTA-FEIRA – 30 DE JUNHO DE 2021.

ROTINA DIÁRIA: DESCRIÇÃO DAS ATIVIDADES

LEITURA DIÁRIA: “HISTÓRIA: FESTA JUNINA DOS NÚMEROS” DISPONÍVEL EM:
<https://youtu.be/UZPGU2MidBg>

QUE TAL EXPLORAR NOSSA CRIATIVIDADE? NA ATIVIDADE PREPARADA PELA PROFESSORA DE ARTES!

MATEMÁTICA: SEQUÊNCIA NUMÉRICA: UTILIZANDO PAPÉIS COLORIDO (PODE SER SULFITES, PAPÉIS DE PRESENTE, DE EMBALAGEM ETC.) RECORTE EM FORMATO DE BANDEIRINHA, ESCREVA OS NÚMEROS DE 15 A 29 E COLE EM SEU CADERNO OBSERVANDO A ORDEM CRESCENTE DOS NÚMEROS. CASO VOCÊ NÃO TENHA OS PAPÉIS VOCÊ PODE DESENHAR ÀS BANDEIRINHAS CONFORME A FOTO ABAIXO:




Figura 3: acervo professoras 1º anos.

QUINTA-FEIRA – 1 DE JULHO DE 2.021.

ROTINA DIÁRIA: DESCRIÇÃO DAS ATIVIDADES

LEITURA DIÁRIA: “COMIDAS TÍPICAS DE FESTA JUNINA” DISPONÍVEL EM: <https://youtu.be/XytBk1L7nGU>

LÍNGUA PORTUGUESA: A CULINÁRIA DA ROÇA É MUITO RICA. EXISTEM MUITAS COMIDAS TÍPICAS, COMO BOLO DE FUBÁ, PÉ DE MOLEQUE, CANJICA, PAMONHA ETC. A MINHA PREFERIDA É O ARROZ DOCE. VOCÊ JÁ COMEU? QUE TAL CONHECER! SEGUIE A RECEITA:

INGREDIENTES

- 2 XÍCARAS DE ARROZ
- 5 XÍCARAS DE ÁGUA
- 1 LITRO DE LEITE
- 1 LATA DE LEITE CONDENSADO
- AÇÚCAR E CANELA À GOSTO

MODO DE PREPARO

1. COZINHE, EM FOGO BAIXO, O ARROZ NAS 5 XÍCARAS DE ÁGUA, ATÉ O ARROZ FICAR MOLE
2. ACRESCENTE UM LITRO DE LEITE E MEXA BEM
3. DEIXE FERVER DURANTE CINCO MINUTOS
4. ACRESCENTE O LEITE CONDENSADO MEXENDO SEMPRE
5. SE NÃO ESTIVER DOCE O SUFICIENTE, ACRESCENTE MAIS LEITE CONDENSADO OU DE QUATRO À SEIS COLHERES DE AÇÚCAR
6. DEIXE REDUZIR ATÉ FICAR UM CALDO GROSSO
7. DEPOIS DE REDUZIDO, COLOQUE EM PORÇÕES INDIVIDUAIS OU EM UMA TRAVESSA, E POLVILHE COM CANELA EM PÓ.

QUAL É A SUA RECEITA TÍPICA FAVORITA? ESCREVA ELA EM SEU CADERNO E CONVITE TODA A FAMÍLIA PARA FAZER E SABOREAR. NÃO SE ESQUEÇA DE TIRAR UM FOTO E MANDAR PARA SUA PROFESSORA NO GRUPO DO WHATSAPP. VOU FICAR AGUARDANDO!!!

SEXTA-FEIRA – 2 DE JULHO DE 2.021.

ROTINA DIÁRIA: DESCRIÇÃO DAS ATIVIDADES

LEITURA DIÁRIA: “BALÃO - DOBRADURA” DISPONÍVEL EM: <https://youtu.be/2Dr2-6Rr82s>
QUE TAL SE EXERCITAR UM POUQUINHO? DÊ UMA OLHADINHA NO BLOG, NA ATIVIDADE PREPARADA PELO PROFESSOR DE EDUCAÇÃO FÍSICA!

MATEMÁTICA: HOJE VAMOS FAZER UMA DOBRADURA DE BALÃO. ACOMPANHE O PASSO A PASSO NO VÍDEO DA LEITURA DE HOJE. OLHA SÓ COMO FICOU O MEU:

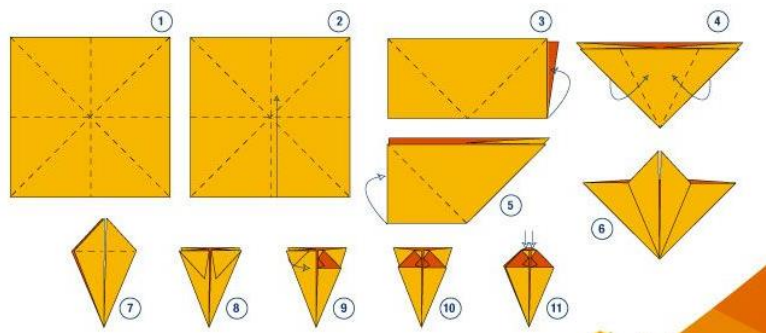


Figura 4: acervo professoras 1º anos. Figura 5: <https://br.pinterest.com/pin/426012445992226449/>