



Professores (as): **Márcia, Eurides e Larissa**

Ano/Turma: **4º anos A, B e C**

ATIVIDADES DA SEMANA DE 12/07/2021 a 16/07/2021

4º anos

Dia da semana	Rotina diária: descrição das atividades
Segunda-feira Data: 12/07	<p>Leitura Diária: acesse o link: acesse o link: "TRABALHO INFANTIL NEM DE BRINCADEIRA". Turma da Mônica.</p> <p>História: Atividades de leitura e interpretação (O trabalho infantil).</p> <p>Veja a atividade postada no Portal Educação.</p>

História

NO DIA 12 DE JUNHO COMEMORAMOS O "DIA MUNDIAL DE COMBATE AO TRABALHO INFANTIL"



1-VAMOS SABER UM POUCO MAIS SOBRE O ASSUNTO. LEIA:

TEMA: O trabalho infantil

- O trabalho no Brasil é proibido para menores de 14 anos e, desta idade até os 15 anos, só é permitido na condição de aprendiz. Entre os 16 e 17 anos o trabalho é liberado, desde que não comprometa a atividade escolar e que não ocorra em condições insalubres e com jornada noturna.
- O UNICEF estima que cerca de 150 milhões de crianças com idades entre 5 e 14 anos, ou quase uma em cada seis crianças nessa faixa etária, estejam envolvidas em trabalho infantil nos países em desenvolvimento.
- De acordo com as últimas estimativas da Organização Internacional do Trabalho (OIT), 7,4 milhões de crianças na mesma faixa etária estão envolvidas no trabalho doméstico, que é desproporcionalmente realizado por meninas.

Redação - Prof. João Mendonça
Blog - <http://profjcmendonca.blogspot.com>

2- Converse com seus pais, copie e responda em seu caderno. Vocês concordam com essa lei que proíbe o trabalho infantil no Brasil?

() SIM

() NÃO

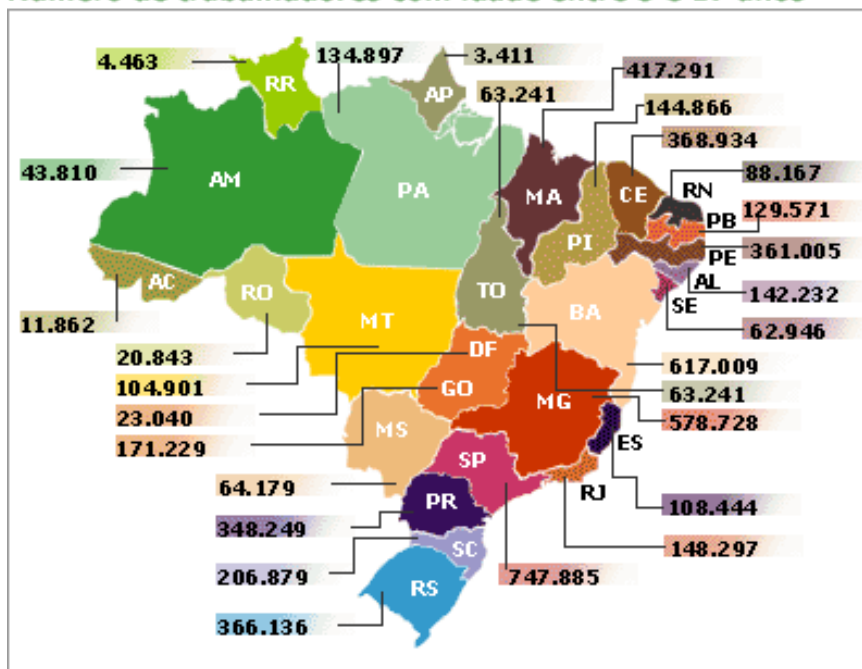
Dia da semana	Rotina diária: descrição das atividades
Terça-feira Data:13/07	<p>Leitura Diária: acesse o link: "TODA CRIANÇA TEM DIREITO"- Bellinha, a ovelhinha.</p> <p>Geografia: Atividade sobre o "Combate ao trabalho infantil" (Mapa).</p> <p>Veja a atividade postada no Portal Educação!</p> <p>Que tal se exercitar um pouquinho? Dê uma olhadinha no Portal Educação, na atividade educação <u>física</u>,</p>

Geografia

12 DE JULHO - DIA MUNDIAL DE COMBATE AO TRABALHO INFANTIL

Observe o mapa abaixo e responda:

Número de trabalhadores com idade entre 5 e 17 anos



1- Qual o título do mapa ?

R: _____

2- Encontre no mapa o estado onde moramos. Qual a sigla do nosso estado?

R: _____

3- Quantas crianças e adolescentes permanecem trabalhando no nosso estado?

R: _____

Dia da semana	Rotina diária: descrição das atividades
Quarta-feira Data:14/07	Leitura Diária: : TROMBA TROMBA - David McKee.. Matemática: Situações problema. Veja as atividades postadas no Portal Educação! Que tal fazer uma atividade de arte e exercitar a criatividade? Dê uma olhadinha na atividade de Arte em nosso Portal Educação!

Matemática

✚ De acordo com o mapa da disciplina de Geografia que estudamos ontem dia13/06, vocês irão fazer alguns cálculos e responder as perguntas abaixo.

✚ Copie e responda em seu caderno:

1- Qual o total de crianças e adolescentes que continuam trabalhando na Região Sudeste?

(Os estados que compõem a Região Sudeste são: São Paulo, Rio de Janeiro, Minas Gerais e Espírito Santo).

Resposta:

2- Qual o Estados da Região Sudeste tem a maior concentração de trabalhadores infantis?

Resposta:

3- Qual a diferença de trabalhadores infantis entre os estados de Minas Gerais e Espírito Santo?

Resposta:

Dia da semana	Rotina diária: descrição das atividades
Quinta-feira Data:15/07	Leitura Diária: acesse o link: CRIANÇA NÃO TRABALHA – Palavra Cantada. Língua portuguesa : Atividades de leitura e escrita (Habilidades e competências sócioemocionais). Veja a atividade postada no Portal Educação!

Olá, querido(a) aluno(a)!

Durante o período de isolamento social tivemos que lidar com algumas mudanças em nossa vida. Uma delas é o fato de não podermos ir para a escola para evitarmos a transmissão do Coronavírus mas, em breve estaremos de volta à escola, com novas experiências, sonhos e desejo de aprender novas coisas!

- **Leia a tirinha abaixo e responda as questões:**



Fonte: <https://suburbanodigital.blogspot.com/2020/09/tirinha-do-armandinho-a-gente-aprende-muito-mais-coisas-na-escola.html> acesso em 28/06/2021.

- **Copie e responda em seu caderno:**

1- De acordo com a tirinha, para Armandinho a escola é importante pois:

() Aprendemos somente ciências, história, português e matemática.

() Aprendemos somente com os amigos e as brincadeiras.

() Além de aprendermos ciências, história, português e matemática, tem os amigos as brincadeiras, os professores...

2- Você está sentindo falta da escola?


() Não

() Sim. Escreva do que você sente saudade.

3- Escreva as coisas que você mais gosta de fazer quando está na escola.

4- Que sentimentos você tem em relação a sua escola?

5- Que palavras, ou mensagens de carinho você enviaria para todos os colegas de sua sala?



FONTE: http://janehaddad.com.br/arquivos/inventario_emocoes_jovens.pdf ACESSO EM 28/06/2021.

SAIBA MAIS:

→ De acordo com a LEI nº 8.069 de 13 de julho de 1990 que dispõe sobre o Estatuto da Criança e do Adolescente – ECA, é considerada criança a pessoa com idade inferior a 12 anos e adolescente aquela entre 12 e 18 anos. **Toda criança e adolescente tem direito à vida e à saúde, à liberdade, respeito e dignidade, à família, à educação, cultura, esporte e lazer, entre outros direitos.**

Dia da semana	Rotina diária: descrição das atividades
Sexta-feira Data:16/07	Leitura Diária: acesse o link: ERNESTO – Blandina Franco. Ciências: Atividade com cata- vento (Símbolo da campanha e da luta contra o trabalho infantil). Veja a atividade postada no Portal Educação! Hoje é dia de aprender uma nova língua: TEMA: FAMILY (Família) página 31.

Ciências

✚ Olá, querido(a) aluno(a)!

Na atividade de hoje vamos conhecer o símbolo da luta contra o trabalho infantil. Realize a leitura:

O símbolo da campanha e da luta contra o trabalho infantil no Brasil e no mundo é o cata-vento de cinco pontas coloridas (azul, vermelha, verde, amarela e laranja). Ele tem um sentido lúdico e expressa a alegria que deve estar presente na vida das crianças e adolescentes. O ícone representa ainda movimento, sinergia e a realização de ações deve estar presente na vida das crianças e adolescentes. a prevenção e a erradicação do trabalho infantil. O trabalho infantil, infelizmente ainda é uma realidade para milhares de crianças e adolescentes no Brasil.

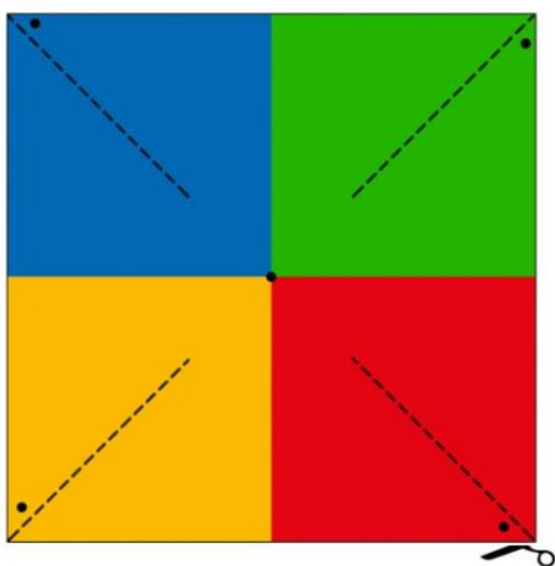


- **Vamos dizer **NÃO** ao trabalho infantil montando um cata-vento bem colorido? Observe o passo a passo.**

Você vai precisar de:

- 1 folha de papel
- 1 palitinho de picolé
- 1 alfinete (tipo percevejo)
- Cola
- Tesoura
- Lápis de cor ou tinta
- Ajuda de um adulto.

Primeiro nós vamos recortar esse quadrado abaixo:



Recorte a linha tracejada.

Pegue a ponta do triângulo e leve até o meio do quadrado. Não dobre. Fixe no meio com cola. Faça isso alternadamente em cada ponta do triângulo.

Agora prenda no meio com o percevejo (peça para um adulto fazer isso).

Cole o cata-vento no palitinho de picolé.

Se quiser, pode pintar as partes que ficaram em banco. Ou não. Faça do jeito que achar melhor. Agora sim! Você está pronto para dizer **NÃO** ao trabalho infantil!




12 de Junho
 Dia Mundial contra
 o Trabalho Infantil

Após realizar a atividade do dia 16/07 o responsável deverá tirar foto da atividade e enviar para a professora através do WhatsApp.



BIBLIOGRAFIA

PORTUGUÊS:

Atividades adaptadas disponível em: http://janehaddad.com.br/arquivos/inventario_emocoes_jovens.pdf. acesso em 28/06/2021.

CIÊNCIAS

<https://plenarinho.leg.br/index.php/2018/06/passatempo-faca-um-cata-vento-contra-o-trabalho-infantil/> acesso em 28/06/2021