



PREFEITURA MUNICIPAL DE HORTOLÂNDIA
SECRETARIA DE EDUCAÇÃO, CIÊNCIA E TECNOLOGIA
EMEF DRA. ZILDA ARNS NEUMANN

SEMANA DE 12/07 A 16/07

1º ANOS: A, B E C - PROFESSORAS ELISANDRA, TELMA E ANDRÉIA

QUERIDOS ALUNOS E QUERIDAS ALUNAS, TUDO BEM? VAMOS EXPLORAR DIFERENTES ASSUNTOS ESSA SEMANA E CONTINUAR APRENDENDO MUITO.

SEGUNDA-FEIRA – 12 DE JULHO DE 2021.

ROTINA DIÁRIA: DESCRIÇÃO DAS ATIVIDADES

LEITURA DIÁRIA: “REPENSAR, REDUZIR, REUTILIZAR, RECICLAR” DISPONÍVEL EM:
<https://youtu.be/PckAgY6stqU>

ATIVIDADE INTERDISCIPLINAR (HISTÓRIA, GEOGRAFIA E CIÊNCIAS): PROJETO AKATU
ATIVIDADE 1. POR ONDE COMEÇAR?

VOCÊ JÁ PAROU PARA OLHAR O QUE TEM NO LIXO DA SUA CASA OU DA ESCOLA? MUITAS VEZES ACHAMOS QUE O QUE TEM NO LIXO NÃO SERVE PARA MAIS NADA, MAS ISSO NÃO É VERDADE! O QUE CHAMAMOS DE LIXO NA VERDADE SÃO RESÍDUOS SÓLIDOS E GRANDE PARTE DE TUDO O QUE JOGAMOS FORA PODERIA SER REUTILIZADO OU RECICLADO. VAMOS APRENDER UM POUCO MAIS?

PRECISAMOS RECICLAR SEMPRE QUE POSSÍVEL, TODO MUNDO JÁ OUVIU. MAS, NA VERDADE, A GENTE PODE COMEÇAR BEM ANTES DISSO. SER MAIS SUSTENTÁVEL É REPENSAR TUDO, DESDE O MOMENTO EM QUE TEMOS A IDEIA DE COMPRAR ALGUMA COISA. POR EXEMPLO: VOCÊ PRECISA MESMO DE UM CADERNO NOVO? NÃO DÁ PARA INSERIR ALGUMAS FOLHAS NOVAS NO SEU FICHÁRIO, OU APROVEITAR O CADERNO QUE VOCÊ JÁ TEM?

PARA LEMBRAR SEMPRE DISSO, BASTA PENSAR NOS **4RS: REPENSAR, REDUZIR, REUTILIZAR E RECICLAR!** NUNCA OUVIU FALAR DELES? ENTÃO CONFIRA O VÍDEO QUE A GENTE PREPAROU SOBRE OS 4RS: <https://youtu.be/PckAgY6stqU>



FONTE E FIGURA 1: <https://edukatu.org.br/uploads/EDKT/akatu-hortolandia-atividade01.pdf>

DEPOIS DE ASSISTIR AO VÍDEO, COPIE SOMENTE A ALTERNATIVA CORRETA EM SEU CADERNO:

- (A)** REPENSAR É ESCOLHER SÓ O QUE REALMENTE PRECISAR, E PESQUISAR ANTES DE COMPRAR.
- (B)** PARA REDUZIR, BASTA COMPRAR MENOS PRODUTOS DESCARTÁVEIS.
- (C)** NÃO É POSSÍVEL REUTILIZAR PRODUTOS E EMBALAGENS.
- (D)** RECICLAR É A ÚNICA ALTERNATIVA PARA PRODUZIR MENOS LIXO.

TERÇA-FEIRA – 13 DE JULHO DE 2.021.

ROTINA DIÁRIA: DESCRIÇÃO DAS ATIVIDADES

LEITURA DIÁRIA: “A ÁRVORE DAS LEMBRANÇAS - HISTÓRIAS CONTADAS POR FAFÁ CONTA” DISPONÍVEL EM: <https://youtu.be/-s8 DmPszAo>

HOJE É DIA DE APRENDER UMA NOVA LÍNGUA: VAMOS ESTUDAR INGLÊS! TEMA: HISTORY/MINI BOOK (HISTÓRIA/LIVRINHO) PÁGINAS 43 E 45.

LÍNGUA PORTUGUESA: UMA CONVERSA SOBRE DESPEDIDAS... O LUTO É UM SENTIMENTO DOS MAIS DIFÍCEIS DE LIDAR. SE PARA NÓS, ADULTOS, É DIFÍCIL ENTENDER A PERDA DE UM ENTE QUERIDO, PENSE NO QUÃO DIFÍCIL É PARA A SUA CRIANÇA QUANDO ELA PERCEBE QUE AQUELE FAMILIAR A QUEM TANTO AMAVA, FOI EMBORA E NÃO PODERÁ MAIS VOLTAR?

A HISTÓRIA DE HOJE NOS TOCA O CORAÇÃO E NOS AJUDA A PENSAR SOBRE AS LEMBRANÇAS. OUÇA A HISTÓRIA DE HOJE, DISPONÍVEL NO LINK ACIMA, NA LEITURA DIÁRIA, E DEPOIS **FAÇA UMA LINDA ÁRVORE DAS LEMBRANÇAS**, DESENHANDO EM CADA FOLHA UM MOMENTO ESPECIAL QUE VOCÊS PASSARAM JUNTOS. AO FINAL VOCÊ PODE COLAR FOTOS TAMBÉM...

FONTE: <https://www.facebook.com/watch/?v=194118662144604>

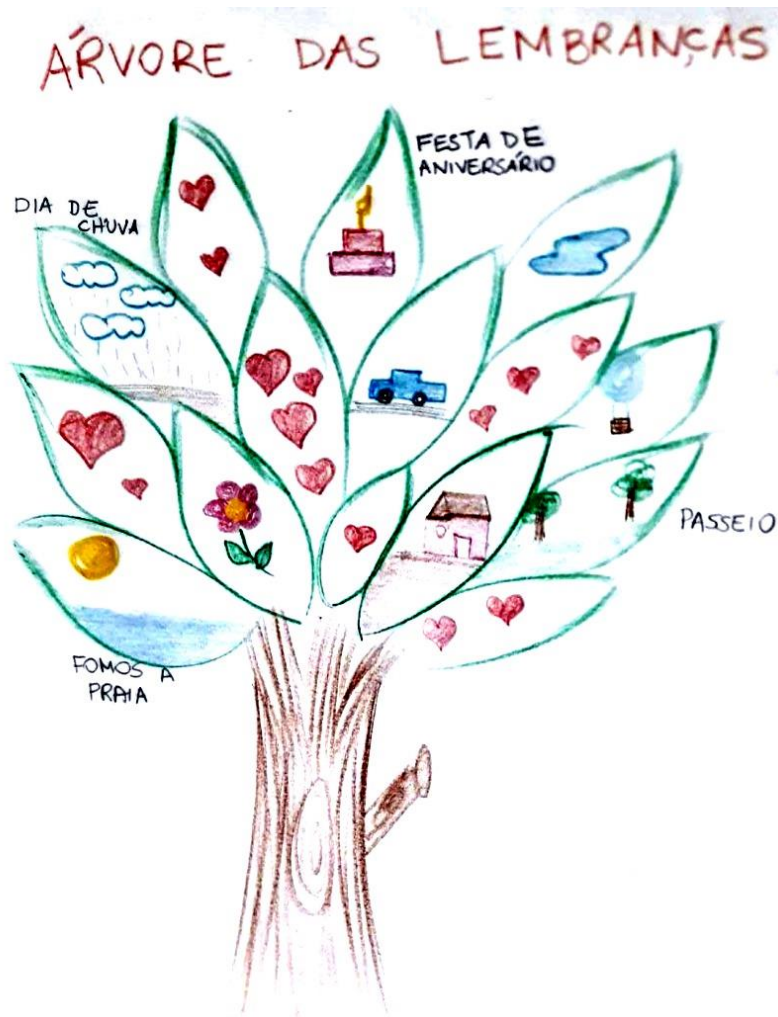


FIGURA 2: ACERVO PROFESSORAS 1º ANOS

QUARTA-FEIRA – 14 DE JULHO DE 2.021.

ROTINA DIÁRIA: DESCRIÇÃO DAS ATIVIDADES

LEITURA DIÁRIA: “TURMA DA MÔNICA EM “TRABALHO INFANTIL NEM DE BRINCADEIRA”
DISPONÍVEL EM: <https://youtu.be/GUpJXQGdeVg>

QUE TAL EXPLORAR NOSSA CRIATIVIDADE? NA ATIVIDADE PREPARADA PELA PROFESSORA DE ARTES!

LÍNGUA PORTUGUESA: O DIA 12 DE JUNHO, DIA MUNDIAL CONTRA O TRABALHO INFANTIL, FOI INSTITUÍDO PELA ORGANIZAÇÃO INTERNACIONAL DO TRABALHO (OIT) EM 2002, DATA DA APRESENTAÇÃO DO PRIMEIRO RELATÓRIO GLOBAL SOBRE O TRABALHO INFANTIL NA CONFERÊNCIA ANUAL DO TRABALHO.

DESDE ENTÃO, A OIT CONVOCA A SOCIEDADE, OS TRABALHADORES, OS EMPREGADORES E OS GOVERNOS DO MUNDO TODO A SE MOBILIZAREM CONTRA O TRABALHO INFANTIL.

NO BRASIL, O 12 DE JUNHO FOI INSTITUÍDO COMO O DIA NACIONAL DE COMBATE AO TRABALHO INFANTIL, PELA LEI Nº 11.542/2007.

EM NOSSO MUNICÍPIO, O 12 DE JUNHO FOI INSTITUÍDO COMO O DIA NACIONAL DE COMBATE AO TRABALHO INFANTIL, PELA LEI Nº 3.553, DE 03 DE OUTUBRO DE 2018.

FORTE: CIRCULAR 04/2021 PREFEITURA MUNICIPAL DE HORTOLÂNDIA.

ASSISTA O VÍDEO DE HOJE E CONVERSE COM SEUS PAIS SOBRE O ASSUNTO.



FIGURA 3: CIRCULAR 04/2021 PREFEITURA MUNICIPAL DE HORTOLÂNDIA

QUINTA-FEIRA – 15 DE JULHO DE 2.021.

ROTINA DIÁRIA: DESCRIÇÃO DAS ATIVIDADES

LEITURA DIÁRIA: “AJUDE A COMBATER O TRABALHO INFANTIL!” DISPONÍVEL EM: <https://youtu.be/YZdDr5ViaiU4>

ATIVIDADE INTERDISCIPLINAR (HISTÓRIA, GEOGRAFIA E CIÊNCIAS): TODA A CRIANÇA TEM DIREITO A EDUCAÇÃO, MORADIA, PROTEÇÃO, ALIMENTAÇÃO, LAZER E MUITO MAIS. FAÇA UM LINDO DESENHO SOBRE ESSE TEMA. NÃO SE ESQUEÇA DE ENVIAR UMA FOTO PARA SUA PROFESSORA.



FIGURA 6: <http://www.portaldailha.com.br/noticias/lernoticia.php?id=48804>

SEXTA-FEIRA – 16 DE JULHO DE 2.021.

ROTINA DIÁRIA: DESCRIÇÃO DAS ATIVIDADES

LEITURA DIÁRIA: “PALAVRA CANTADA | CRIANÇA NÃO TRABALHA” DISPONÍVEL EM: <https://youtu.be/IgDOXkKSobM>

QUE TAL SE EXERCITAR UM POUQUINHO? DÊ UMA OLHADINHA NO BLOG, NA ATIVIDADE PREPARADA PELO PROFESSOR DE EDUCAÇÃO FÍSICA!

MATEMÁTICA: O SÍMBOLO DA CAMPANHA E DA LUTA CONTRA O TRABALHO INFANTIL NO BRASIL E NO MUNDO É O CATA-VENTO DE CINCO PONTAS COLORIDAS (AZUL, VERMELHA, VERDE, AMARELA E LARANJA). ELE TEM UM SENTIDO LÚDICO E EXPRESSA A ALEGRIA QUE DEVE ESTAR PRESENTE NA VIDA DAS CRIANÇAS E ADOLESCENTES.

O ÍCONE REPRESENTA AINDA MOVIMENTO, SINERGIA E A REALIZAÇÃO DE AÇÕES PERMANENTES E ARTICULADAS PARA A PREVENÇÃO E A ERRADICAÇÃO DO TRABALHO INFANTIL. O TRABALHO INFANTIL, INFELIZMENTE AINDA É UMA REALIDADE PARA MILHARES DE CRIANÇAS E ADOLESCENTES NO BRASIL QUE SÃO IMPEDIDOS DE VIVENCIAR SUA INFÂNCIA E DE SE DESENVOLVER DE ACORDO COM AS FASES DA SUA IDADE. FONTE: CIRCULAR 04/2021 PREFEITURA MUNICIPAL DE HORTOLÂNDIA.

ESSA SEMANA ESTUDAMOS UM POUCO SOBRE O COMBATE AO TRABALHO INFANTIL. AGORA QUE TAL MONTARMOS UM CATA-VENTO? SEGUE AS INSTRUÇÕES:

PASSATEMPO

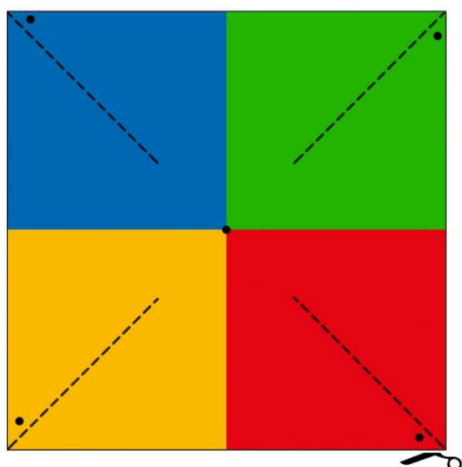
Como fazer o cata-vento do trabalho infantil

Vamos dizer NÃO ao trabalho infantil montando um cata-vento bem colorido?

Você vai precisar de:

- 1 folha de papel
- 1 palitinho de picolé
- 1 alfinete (tipo percevejo)
- cola
- tesoura
- lápis de cor ou tinta
- ajuda de um adulto

Primeiro, nós vamos recortar esse quadrado abaixo.



1

Plenarinho
o jeito criança de ser cidadão

PASSATEMPO

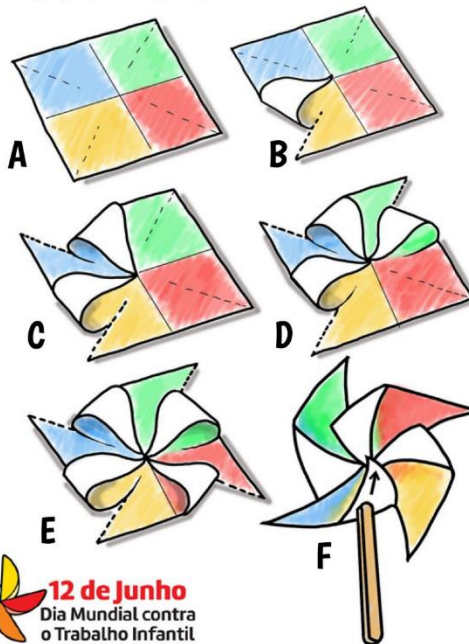
Recorte a linha tracejada.

Pegue a ponta do triângulo e leve até o meio do quadrado. Não dobre. Fixe no meio com cola. Faça isso alternadamente em cada ponta do triângulo.

Agora, prenda o meio com o percevejo (peça para um adulto fazer isso).

Cole o cata-vento no palitinho de picolé

Se quiser, pode pintar as partes que ficaram em branco. Ou não. Faça do jeito que achar melhor. Agora, sim, você está pronto para dizer NÃO ao trabalho infantil!



2

12 de Junho
Dia Mundial contra
o Trabalho Infantil

Plenarinho
o jeito criança de ser cidadão