



PREFEITURA MUNICIPAL DE HORTOLÂNDIA
SECRETARIA DE EDUCAÇÃO, CIÊNCIA E TECNOLOGIA
EMEF DRA. ZILDA ARNS NEUMANN

SEMANA DE 26/07 A 30/07

1º ANOS: A, B E C - PROFESSORAS ELIZANDRA, TELMA E ANDRÉIA

QUERIDOS ALUNOS E QUERIDAS ALUNAS, TUDO BEM?
NESSAS ÚLTIMAS SEMANAS PREPARAMOS, COM MUITO CARINHO, VÁRIAS ATIVIDADES
DIVERTIDAS PARA VOCÊS, ESPERAMOS QUE GOSTEM!

SEGUNDA-FEIRA – 26 DE JULHO DE 2021.

ROTINA DIÁRIA: DESCRIÇÃO DAS ATIVIDADES

LEITURA DIÁRIA: BRINCADEIRAS TRADICIONAIS FOLCLÓRICAS” DISPONÍVEL EM:
https://www.youtube.com/watch?v=dVBxl7Sw_6k,

LÍNGUA PORTUGUESA: OBSERVE O QUADRO ABAIXO E VEJA QUAIS DESSAS
BRINCADEIRAS VOCÊ CONHECE E JÁ BRINCOU:



FIGURA 1: <https://acrix.com.br/portfolio-item/ivan-cruz/>

AGORA ESCOLHA 5 DESSAS BRINCADEIRAS E ESCREVA ESPONTANEAMENTE SEUS
NOMES NAS LINHAS ABAIXO:

- 1 _____
- 2 _____
- 3 _____
- 4 _____
- 5 _____

TERÇA-FEIRA – 27 DE JULHO DE 2021.

ROTINA DIÁRIA: DESCRIÇÃO DAS ATIVIDADES

LEITURA DIÁRIA: “TURMA DA MÔNICA EM: HOJE VOU TOMAR BANHO” DISPONÍVEL EM: <https://www.youtube.com/watch?v=MRwJifZuAzs>

HOJE É DIA DE APRENDER UMA NOVA LÍNGUA: VAMOS ESTUDAR INGLÊS! TEMA: SNACKS (LANCHINHOS) PÁGINA 51.

ATIVIDADE INTERDISCIPLINAR (HISTÓRIA, GEOGRAFIA E CIÊNCIAS): TOMAR BANHO É QUESTÃO DE SAÚDE! O BANHO DESPERTA, ACALMA E LIMPA O NOSSO CORPO. CORPO LIMPEZA AJUDA NA PREVENÇÃO DE MUITAS DOENÇAS.

OBSERVE O DESENHO ABAIXO E PINTE SOMENTE O QUE O CEBOLINHA USA QUANDO TOMA BANHO:



FIGURA 2: <https://viacarreira.com/atividades-de-maternal-para-imprimir/>

QUARTA-FEIRA – 28 DE JULHO DE 2021.

ROTINA DIÁRIA: DESCRIÇÃO DAS ATIVIDADES

LEITURA DIÁRIA: “BRINCADEIRA INDÍGENAS” DISPONÍVEL EM: <https://www.youtube.com/watch?v=0xfxfcUveh8>

QUE TAL EXPLORAR NOSSA CRIATIVIDADE? NA ATIVIDADE PREPARADA PELA PROFESSORA DE ARTES!

ATIVIDADE INTERDISCIPLINAR (HISTÓRIA, GEOGRAFIA E CIÊNCIAS): NO VÍDEO DE HOJE VIMOS VÁRIAS BRINCADEIRAS INDÍGENAS. QUAL VOCÊ MAIS GOSTOU? PODEMOS TAMBÉM FAZER NOSSOS PRÓPRIOS BRINQUEDOS. QUE TAL FAZERMOS UM CHOCALHO APROVEITANDO MATERIAIS QUE NÃO USAMOS MAIS. ASSISTA O VÍDEO A SEGUIR E MONTE O SEU: <https://youtu.be/GhdxS0GZ8xA>. VOCÊ PODE SUBSTITUIR O POTE DE REQUEIJÃO POR UMA GARRAFA PET PEQUENA. MÃOS A OBRA. NÃO SE ESQUEÇA DE ENVIAR UMA FOTO.



FIGURA 3: <https://www.artesanatoerecicagem.com.br/16438-chocalho-de-garrafa-pet-para-criancada-brincar-carnaval.html#chocalho> , FIGURA 4: <https://novaescola.org.br/conteudo/3606/como-organizar-a-rotina-e-as-aprendizagens-no-bercario> , FIGURA 5: <https://michela-umbelino-alves4.webnode.com/> , FIGURA 6: <http://insitutokautsky.blogspot.com/2011/11/usando-potes-de-requeijao-como-porta.html>

QUINTA-FEIRA – 29 DE JULHO DE 2.021.

ROTINA DIÁRIA: DESCRIÇÃO DAS ATIVIDADES

LEITURA DIÁRIA: “CANTIGA POPULAR – MEU GALINHO” DISPONÍVEL EM:
<https://www.youtube.com/watch?v=ibJxuayCz0Y>

MATEMÁTICA: DOBRADURA, É A ARTE DE PRODUIR COISAS DOBRANDO. VAMOS CONFECCIONAR UMA GALINHA USANDO ALGUMAS FORMAS GEOMÉTRICAS (QUADRADO, TRIÂNGULO E CÍRCULO). SEPARARE PEDACOS DE PAPEL, SE POSSÍVEL COLORIDOS, RECORTE ELES EM QUAL FORMA GEOMÉTRICA PREFERIR. VEJA COMO FAZER ATRAVÉS DAS IMAGENS. FAÇA QUANTAS GALINHAS VOCÊ QUIZER. NÃO SE ESQUEÇAM DE MANDAR FOTOS.



FIGURA 7, 8 E 9: ACERVO PROFESSORAS 1 ANO

SEXTA-FEIRA – 30 DE JULHO DE 2.021.

ROTINA DIÁRIA: DESCRIÇÃO DAS ATIVIDADES

LEITURA DIÁRIA: “ROLETA DA LETRA G - GA GE GI GO GU GÃO” DISPONÍVEL EM:
<https://youtu.be/RDR4vO25GPQ>

QUE TAL SE EXERCITAR UM POUQUINHO? DÊ UMA OLHADINHA NO PORTAL EDUCAÇÃO, NA ATIVIDADE PREPARADA PELO PROFESSOR DE EDUCAÇÃO FÍSICA!

LÍNGUA PORTUGUESA: FORME PALAVRAS COM AS SÍLABAS ABAIXO:









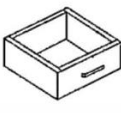

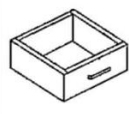








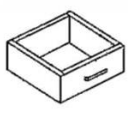
 GE	 GE	 RA	 GA	 GOL
 GI	 FI	 LA	 GA	 GA
 VE	 DEI	 LI	 FA	 LO
 NHA	 TO	 NHO	 RA	 TA

FIGURA 10: <http://alfabetizandocommonicaeturma.blogspot.com/2010/06/jogo-das-silabas.html>