



PREFEITURA MUNICIPAL DE HORTOLÂNDIA
SECRETARIA DE EDUCAÇÃO, CIÊNCIA E TECNOLOGIA
EMEF DRA. ZILDA ARNS NEUMANN

SEMANA DE 02/08 A 06/08

1º ANOS: A, B E C - PROFESSORAS ELIZANDRA, TELMA E ANDRÉIA

QUERIDOS ALUNOS E QUERIDAS ALUNAS, TUDO BEM?
NESSAS ÚLTIMAS SEMANAS PREPARAMOS, COM MUITO CARINHO, VÁRIAS ATIVIDADES
DIVERTIDAS PARA VOCÊS, ESPERAMOS QUE GOSTEM!

SEGUNDA-FEIRA – 02 DE AGOSTO DE 2021.

ROTINA DIÁRIA: DESCRIÇÃO DAS ATIVIDADES

LEITURA DIÁRIA: “Sílabas Ja Je Ji Jo Ju - SÍLABAS - Os Pequerruchos Almanaque”
DISPONÍVEL EM: https://www.youtube.com/watch?v=EinsV0gaKTU&ab_channel=OsPequerruchos

HOJE É DIA DE APRENDER UMA NOVA LÍNGUA: VAMOS ESTUDAR INGLÊS! TEMA:
FATHER´S DAY (DIA DOS PAIS) PÁGINA 173.

LÍNGUA PORTUGUESA: OBSERVE OS DESENHOS E COMPLETE COM:
JA – JE – JI – JO – JU – JÃO



BOTI_____



ESTO_____



____NELA




FEI_____



MARACU_____



LARAN____IRA



____BOIA



____DOCA

Imagem 1 - <https://grabcad.com/library/botijao-de-gas-glp-p13-lpg-cooking-gas-cylinder-1>; Imagem 2 - <https://www.americanas.com.br/produto/2745866693> / Imagem 3 - <https://br.depositphotos.com/vector-images/janela.html> / Imagem 4 - https://gartic.com.br/rafael_ernandes/desenho-jogo/feijao / Imagem 5 - <https://levebemdelivery.com.br/produto/maracuja-organico/> / Imagem 6 - <http://www.laranjeira.org.br/home/missao-2/> / Imagem 7 - <https://www.istockphoto.com/br/ilustra%C3%A7%C3%B5es/> / Imagem 8 - <https://br.pinterest.com/neto0110/jud%C3%B4/>

TERÇA-FEIRA – 03 DE AGOSTO DE 2021.


ROTINA DIÁRIA: DESCRIÇÃO DAS ATIVIDADES

LEITURA DIÁRIA: “De onde vem? Para onde vai? - sacolas plásticas” DISPONÍVEL EM:
https://www.youtube.com/watch?v=AXrIWJL0bw&ab_channel=institutoakatu

ATIVIDADE INTERDISCIPLINAR (HISTÓRIA, GEOGRAFIA E CIÊNCIAS): NOS DIAS DE HOJE, AS EMBALAGENS FACILITAM NOSSA VIDA, AJUDA NA IDENTIFICAÇÃO E NO TRANSPORTE DE PRODUTOS E ALIMENTOS. NA LEITURA DE HOJE VOCÊ APRENDEU SOBRE DE ONDE VEM E PARA ONDE VAI AS SACOLAS PLÁSTICAS, A PARTIR DISSO PENSE EM TODAS AS EMBALAGENS QUE DESCARTAMOS, EM CASA, NO NOSSO DIA A DIA.

UTILIZANDO AS DICAS, COMPLETE A CRUZADINHA DE ACORDO COM O NÚMERO DE LETRAS DAS PALAVRAS EM DESTAQUE:

1. **REUTILIZAR** – É DAR UM NOVO USO ÀS EMBALAGENS.
2. EMBALAGENS FACILITAM O **TRANSPORTE** DE PRODUTOS.
3. **EMBALAGEM** É TODO RECIPIENTE OU MATERIAL QUE ENVOLVE E AJUDA NA PROTEÇÃO E ARMAZENAMENTO DE PRODUTOS.
4. O **PLÁSTICO** É UM MATERIAL MUITO USADO EM EMBALAGENS.
5. A **POLUIÇÃO** É UMA DAS CONSEQUÊNCIAS DO DESCARTE INCORRETO DE EMBALAGENS.
6. 80% DAS EMBALAGENS SÃO DESCARTADAS APÓS UM ÚNICO **USO**.



QUARTA-FEIRA – 04 DE AGOSTO DE 2.021.

ROTINA DIÁRIA: DESCRIÇÃO DAS ATIVIDADES

LEITURA DIÁRIA: “E O DENTE AINDA DOÍA - história infantil contada por Fafá conta”
DISPONÍVEL EM: https://www.youtube.com/watch?v=zdDWDI88mGo&ab_channel=Faf%C3%A1contahist%C3%B3rias

LÍNGUA PORTUGUESA: AS PALAVRAS E AS SÍLABAS ESTÃO EMBARALHADAS. UMA CONFUSÃO SÓ!

PINTE OS DESENHOS, RECORTE AS FICHAS, FORME AS PALAVRAS E COLE-AS EM SEU CADERNO.


























 JA	 BA	 JA	 JA	 JI
 PE	 JO	 CA	 JAR	 BU
 RÉ	 TI	 VA	 RA	 JO
 A	 GO	 CA	 LI	 JAU
 NHA	 A	 LA	 JOI	 NI

Figura 1-Adaptado.<http://alfabetizacaocefaproponteselacerda.blogspot.com/2013/01/jogo-das-silabas-com-o-alfabeto.html>

QUINTA-FEIRA – 05 DE AGOSTO DE 2.021.

ROTINA DIÁRIA: DESCRIÇÃO DAS ATIVIDADES

LEITURA DIÁRIA: “MANECO CANECO CHAPÉU DE FUNIL”, DISPONÍVEL EM:
https://www.youtube.com/watch?v=TIck3lqjFag&ab_channel=M%C3%A3ozinhasquefazem

QUE TAL EXPLORAR NOSSA CRIATIVIDADE? NA ATIVIDADE PREPARADA PELA PROFESSORA DE ARTES!

MATEMÁTICA: NA LEITURA DE HOJE VOCÊ CONSEGUIU PERCEBER O QUANTO PODEMOS SER CRIATIVOS E CRIAR PERSONAGENS A PARTIR DE DIFERENTES OBJETOS. PARA ISSO É IMPORTANTE QUE A GENTE PERCEBA OS FORMATOS DAS COISAS E COMO ALGUNS OBJETOS TEM FORMA SEMELHANTE.

AGORA OBSERVE AS FIGURAS ABAIXO E DESENHE 5 OBJETOS DA HISTÓRIA OU DA SUA CASA QUE LEMBREM ESTES FORMATOS.

Figura 2-portal.educacao.gov.br



SEXTA-FEIRA – 06 DE AGOSTO DE 2021.

ROTINA DIÁRIA: DESCRIÇÃO DAS ATIVIDADES

LEITURA DIÁRIA: “Adivinha Quanto Eu Te Amo -por Sam McBratney - História Infantil/LivroInfantil/AudioBook/LivroAudio”
DISPONÍVEL EM:

<https://www.youtube.com/watch?v=x1dLPxzOJfo>

QUE TAL SE EXERCITAR UM POUQUINHO? DÊ UMA OLHADINHA NO PORTAL EDUCAÇÃO, NA ATIVIDADE PREPARADA PELO PROFESSOR DE EDUCAÇÃO FÍSICA!

LÍNGUA PORTUGUESA: O AMOR SE APRESENTA DE INFINITAS FORMAS E CORES. DO CARINHO ATÉ A BRONCA, QUANDO FAZEMOS ALGO ERRADO. ELE É UM DOS SENTIMENTOS MAIS NOBRES QUE EXISTEM. PARA CELEBRAR O AMOR QUE RECEBEMOS, HOJE VAMOS FAZER UM LINDO CARTÃO PARA VOCÊ PRESENTEAR ALGUÉM MUITO ESPECIAL. DEIXAMOS AQUI ALGUNS MODELOS, SE INSPIRE, MAS USE A SUA CRIATIVIDADE!!!



FONTE: <https://www.facebook.com/media/set/?set=a.4225340167522364&type=3&sfnsn=wiwspwa>