

Atividades complementares para os alunos da Educação Especial (Inclusão)

Escola: EMEF Dra Zilda Arns Neumann

Professor/AEE: Adriana Aparecida das neves Pedroso

Data: 3º ano

Data: 26/07/2021 à 30/07/2021

ATIVIDADE 1: Vamos criar um fantoche com “caixa de leite?”



<https://www.artesanatopassoapassoja.com.br/wp-content/uploads/2012/04/Como-fazer-fantoche-1.jpg> acesso em:

17/07/2021 às 16h00min

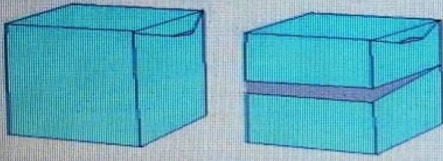
Objetivos: Estimular o desenvolvimento da coordenação motora, estimular a criatividade e a ludicidade. Favorecer o desenvolvimento da linguagem oral, a expressão corporal e divertir!

Siga o passo a passo para construir o fantoche, depois é só se divertir em família!

Materiais: - Caixas de leite longa vida, lã ou retalhos de papel, folha de papel pardo (ou colorida), Cola, Papel sulfite, Fita crepe ou “durex” e Tesoura.

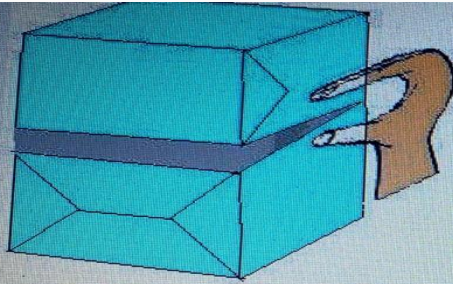
Passo a passo

Primeiro você irá lavar a caixa de leite e recortar 1 lateral, 1 frente e 1 lateral.



Créditos: educadoras-web.blogspot.com.br

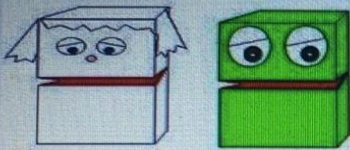
Depois abra-a e dobre. Já vá fazendo como se fosse fantoche. Teste colocar suas mãos na abertura.



Créditos: educadoras-web.blogspot.com.br

Agora cole utilizando uma fita crepe as abinhas e em seguida encape com papel pardo ou outro tipo de papel.

Na parte interna, você cola o papel vermelho.



Créditos: educadoras-web.blogspot.com.br

Poderá também fazer animais pequeninos. Sapinhos, gatinhos, cachorrinhos, ovelhas e vaquinhas são bem vindas ao grupo de fantoches que você está criando!

Registro: Faça um vídeo ou fotografe a criança durante a atividade e envie para a professora , ela ficará muito feliz!

Prefeitura Municipal de Hortolândia
Secretaria de Educação, Ciência e Tecnologia

Atividades complementares para os alunos da Educação Especial (Inclusão)

Escola: EMEF Dra Zilda Arns Neumann

Professor/AEE: Adriana Aparecida das neves Pedroso

Data: 3º ano

Data: 02/08/2021 a 06/08/2021

ATIVIDADE 1 : HISTÓRIA – O SANDUICHE DA MARICOTA



Imagem retirada de <http://mundodosabersalvador.blogspot.com/> Acesso em 19/07/2021

Dona Maricota resolveu fazer um sanduiche, mas cada amigo resolveu dar sua opinião no preparo do lanche. Será que deu certo isso? Para conhecer essa história basta clicar no link abaixo

<https://www.youtube.com/watch?v=dXxGoCqeZnE>

Acesso em 19/07/2021

Objetivos: estimular as diferentes linguagens e despertar o gosto pela leitura .

Desenvolvimento: Assista a história junto com a criança, ou se preferir poderá contá-la após assistir.

ATIVIDADE 2: MÚSICA – PAPA TUDO - JACARELVIS



Imagem retirada de https://www.youtube.com/watch?v=UiD_leTCggl

Em 19/07/2021

Uma alimentação saudável e variada é fundamental para crescermos fortes e bem. A música do Jacarelvís irá ajudar a criança entender a importância de se alimentar de forma lúdica e divertida. Para acessar é só clicar no link abaixo:

https://www.youtube.com/watch?v=UiD_leTCggl

Acesso em 19/07/2021 às 19:13 h

Objetivos: Estimular a linguagem oral, a expressão corporal, desenvolver a atenção e a concentração, ensinar o nome dos alimentos, e o conceito de alimentação saudável.

Desenvolvimento: assista e cante a cantiga junto com a criança, converse com ela sobre os alimentos e se possível mostre a ela alimentos presentes em sua casa. A atividade ficará mais rica e significativa.

Registro: *Faça um vídeo ou fotografe a criança desenvolvendo a atividade, envie para a professora, ela irá amar!*