



PREFEITURA MUNICIPAL DE HORTOLÂNDIA  
SECRETARIA DE EDUCAÇÃO, CIÊNCIA E TECNOLOGIA  
EMEF DRA. ZILDA ARNS NEUMANN

SEMANA DE 09/08 A 13/08

1º ANOS: A, B E C - PROFESSORAS ELIZANDRA, TELMA E ANDRÉIA

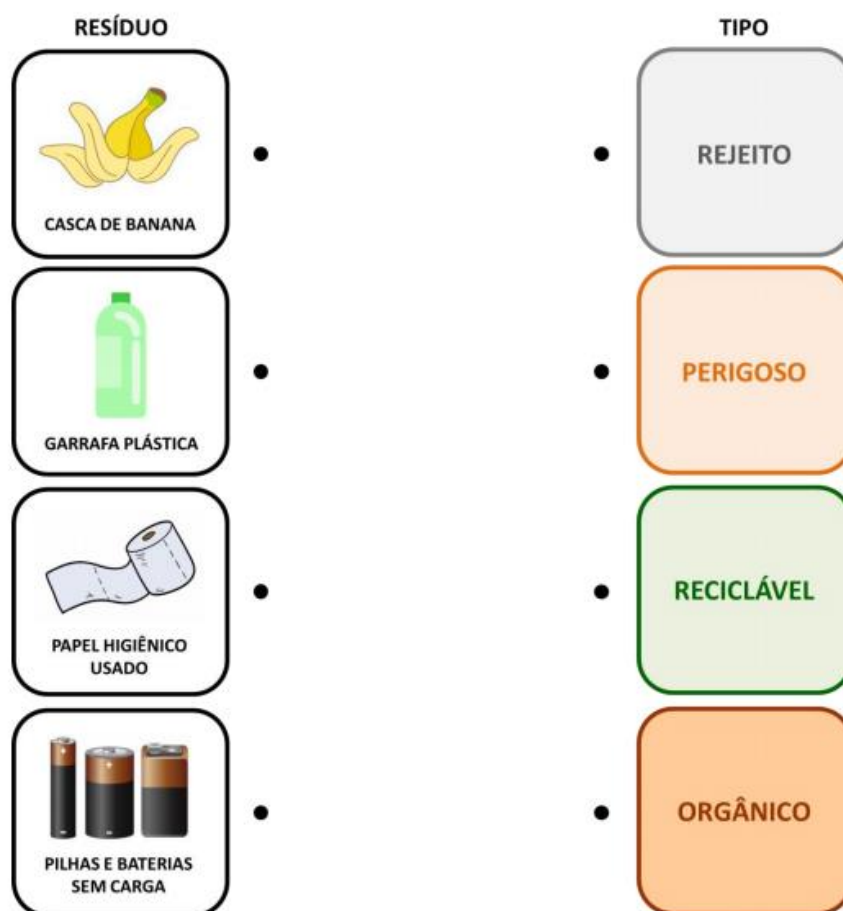
QUERIDOS ALUNOS E QUERIDAS ALUNAS, TUDO BEM?

**SEGUNDA-FEIRA – 09 DE AGOSTO DE 2021.**

**ROTINA DIÁRIA: DESCRIÇÃO DAS ATIVIDADES**

**LEITURA DIÁRIA:** “CHAPEUZINHO VERMELHO - HISTÓRIAS CONTADAS POR FAFÁ CONTA”, DISPONÍVEL EM: <https://www.youtube.com/watch?v=GVEb9K9lyzQ>

**ATIVIDADE INTERDISCIPLINAR (HISTÓRIA, GEOGRAFIA E CIÊNCIAS):** APÓS ASSISTIR AO VÍDEO, “RESÍDUOS SÓLIDOS” DISPONÍVEL EM: [https://www.youtube.com/watch?v=MiulckYJfQY&ab\\_channel=Programa%C3%81guaBrasil](https://www.youtube.com/watch?v=MiulckYJfQY&ab_channel=Programa%C3%81guaBrasil) COM MUITA ATENÇÃO, LIGUE OS PONTOS DAS FIGURAS DOS RESÍDUOS AO PONTO CORRESPONDENTE DE SEU TIPO.



**TERÇA-FEIRA – 10 DE AGOSTO DE 2021.**

**ROTINA DIÁRIA: DESCRIÇÃO DAS ATIVIDADES**

**LEITURA DIÁRIA:** “CHAPEUZINHO AMARELO POR FAFÁ CONTA - CONTAÇÃO DE HISTÓRIAS”, DISPONÍVEL EM: <https://www.youtube.com/watch?v=3yMNJboOHPw>













**HOJE É DIA DE APRENDER UMA NOVA LÍNGUA:** VAMOS ESTUDAR INGLÊS! TEMA - SNACKS (LANCHINHOS) PÁGINA 49.

**LÍNGUA PORTUGUESA:** ASSISTA AOS VÍDEOS: “SÍLABAS LA LE LI LO LU - SÍLABAS - OS PEQUERRUCHOS ALMANAQUE”, DISPONÍVEL EM: <https://www.youtube.com/watch?v=MS8hzLZz0yM> E “SÍLABAS MA ME MI MO MU - SÍLABAS - OS PEQUERRUCHOS ALMANAQUE”, DISPONÍVEL EM: <https://www.youtube.com/watch?v=pQrLkk9Vv2U>.

AGORA, COMPLETE AS PALAVRAS COM AS SÍLABAS QUE FALTAM.

**LA - LE - LI - LO - LU - LÃO**

**MA - ME - MI - MO - MU - MÃO**

 BA _____	 _____EDA	 LI _____
 _____LHO	 _____ÃO	 _____ÇO
 CA _____LO	 _____BISOMEM	 _____XA
 LIBÉ _____LA	 BU _____	 _____CARRÃO

*Atividade adaptada pelas professoras dos 1º anos*

**QUARTA-FEIRA – 11 DE AGOSTO DE 2.021.**

**ROTINA DIÁRIA: DESCRIÇÃO DAS ATIVIDADES**

**LEITURA DIÁRIA:** “ALICE NO PAÍS DAS MARAVILHAS POR FAFÁ CONTA - (CONTAÇÃO DE HISTÓRIAS)”, DISPONÍVEL EM: <https://www.youtube.com/watch?v=-lfIM1wFAlc&list=PLUljRP5GwflsFbbxlcE3TPZ6eAjBq12Y&index=8>

**QUE TAL EXPLORAR NOSSA CRIATIVIDADE?** NA ATIVIDADE PREPARADA PELA PROFESSORA DE ARTES!

**MATEMÁTICA:** O TANGRAM É UM QUEBRA-CABEÇA FORMADO POR 7 FIGURAS GEOMÉTRICAS, QUE JUNTAS PODEM FORMAR UM QUADRADO COLORIDO OU CONSTRUIR FIGURAS DE ANIMAIS E OBJETOS

RECORTE O TANGRAM, ESCOLHA UMA FIGURA PARA MONTAR E COLE EM SEU CADERNO.




Figura 1-<https://escolakids.uol.com.br/matematica/tangram.htm>



QUINTA-FEIRA – 12 DE AGOSTO DE 2.021.

ROTINA DIÁRIA: DESCRIÇÃO DAS ATIVIDADES

LEITURA DIÁRIA: “3 PORQUINHOS - HISTÓRIAS CONTADAS POR FAFÁ CONTA”,  
DISPONÍVEL EM:

<https://www.youtube.com/watch?v=rBktfihbSCU&list=PLUijRP5GwflsFbbxlcE3TPZ6eAjBq12Y&index=7>

LÍNGUA PORTUGUESA: AGORA É SUA VEZ DE AJUDAR A PROFESSORA. AS PALAVRAS E AS SÍLABAS ESTÃO EMBARALHADAS. UMA CONFUSÃO SÓ!  
PINTE OS DESENHOS, RECORTE AS FICHAS, FORME AS PALAVRAS E COLE-AS EM SEU CADERNO.





 LÂM	 MOR	 MI	 LAN	 LEI
 MA	 MA	 PA	 LU	 TER
 DA	 MA	 NHO	 CE	 LO
 LI	 PA	 NA	 CA	 CA
 GO	 LA	 CO	 ME	 XEI
 SA	 RA	 A	 TE	 BO

Figura 2-Atividade adaptada pelas professoras dos 1º anos

**SEXTA-FEIRA – 13 DE AGOSTO DE 2021.**

**ROTINA DIÁRIA: DESCRIÇÃO DAS ATIVIDADES**

**LEITURA DIÁRIA:** “JOÃO E MARIA - CONTAÇÃO DE HISTÓRIAS POR FAFÁ CONTA”,  
DISPONÍVEL EM:

<https://www.youtube.com/watch?v=XvDSwsgJahA&list=PLUIjRP5GwfllsFbbxlcE3TPZ6eAjBq12Y&index=13>

**QUE TAL SE EXERCITAR UM POUQUINHO?** DÊ UMA OLHADINHA NO PORTAL EDUCAÇÃO,  
NA ATIVIDADE PREPARADA PELO PROFESSOR DE EDUCAÇÃO FÍSICA!

**ATIVIDADE INTERDISCIPLINAR (HISTÓRIA, GEOGRAFIA E CIÊNCIAS):** HOJE  
COMEÇAREMOS A FALAR SOBRE O FOLCLORE BRASILEIRO E PARA ENTENDER MELHOR  
ESSE ASSUNTO, ASSISTA AO VÍDEO: “QUINTAL DA CULTURA -O QUE É FOLCLORE?”,  
DISPONÍVEL EM: <https://www.youtube.com/watch?v=fslWQYxwyyE>.

DEPOIS, RECORTE AS FIGURAS GEOMÉTRICAS MONTE O SACI, UM PERSONAGEM DO  
FOLCLORE BRASILEIRO E COLE EM SEU CADERNO.

