

EMEF. DOUTORA ZILDA ARNS NEUMANN

SEMANA DE 20 A 24 DE SETEMBRO DE 2021.

ALUNOS DO 2º ANO A/B/C

PROFESSORAS: ELAINE, FABIANE E LETÍCIA

*** ATIVIDADES INTERDISCIPLINARES A SEREM DESENVOLVIDAS ***



OLÁ MEUS AMORES!!!

QUERIDA FAMÍLIA, ESSA SEMANA VAMOS DESENVOLVER NOSSAS ATIVIDADES AVALIATIVAS DO 3º BIMESTRE E ATIVIDADES RELACIONADAS AO MEIO AMBIENTE.

INTERAÇÕES REALIZADAS PELAS PROFESSORAS: MÚSICA, JOGOS, ÁUDIO LEITURA - GRUPO DE WHATSAPP E VÍDEO INTEGRADO.

<https://i.pinimg.com/564x/89/49/68/89496820becd1612b3d59b8d456f9a46.jpg>


1º DIA

SEGUNDA - FEIRA
(20/09/2021)

LEITURA DIÁRIA: O DIÁRIO DE MIKA- https://youtu.be/6u5y_PewAro
CIÊNCIAS: MUDANÇAS E TRANSFORMAÇÃO/ METAMORFOSE

METAMORFOSE

LEIA O TEXTO ABAIXO E RESPONDA:

<p>A BORBOLETA FÊMEA PÔE OVOS EM CIMA DE UMA FOLHA.</p> 	<p>DOS OVOS DAS BORBOLETAS NASCEM AS LAGARTAS.</p> 	<p>CADA LAGARTA FORMA UM CASULO.</p> 	<p>PASSADO O TEMPO O CASULO É ROMPIDO, SAINDO DELE UMA BORBOLETA</p> 
---------------------------------------------------------------------------------------------------------------------------------------------	----------------------------------------------------------------------------------------------------------------------------------------	---------------------------------------------------------------------------------------------------------------------------	------------------------------------------------------------------------------------------------------------------------------------------------------------

*NUMERE DE 1 A 4 AS FRASES ABAIXO DE ACORDO COM A ORDEM DOS ACONTECIMENTOS CITADOS NO TEXTO:

- () A LAGARTA FORMA UM CASULO.
- () O CASULO SE TRANSFORMA EM NOVA BORBOLETA.
- () A BORBOLETA PÔE OS OVOS.
- () DOS OVOS NASCEM AS LAGARTAS.

*LEIA OS NOMES DOS ANIMAIS ABAIXO E COLOQUE-OS EM ORDEM ALFABÉTICA.

**MOSCA - PAPAGAIO - BORBOLETA - COBRA
TIGRE - ABELHA - RATO - SAPO**

*PESQUISE OUTRO TIPO DE ANIMAL QUE PASSA POR UMA METAMORFOSE?

TERÇA - FEIRA
(21/09/2021)


LEITURA DIÁRIA: A IMPORTÂNCIA DAS ÁRVORES <https://youtu.be/gTXQR9AOPSk>
LÍNGUA PORTUGUESA: TEXTO INFORMATIVO/ INTERPRETAÇÃO E CAÇA PALAVRAS.
HISTÓRIA: DIA DA ÁRVORE.

DIA DA ÁRVORE

- 1- VAMOS REORGANIZAR O TEXTO?
2- PINTE OS ESPAÇOS ENTRE AS PALAVRAS E REALIZE A LEITURA.

O DIA DA ÁRVORE É COMEMORADO NO BRASIL EM 21 DE SETEMBRO ELA É O SÍMBOLO DA NATUREZA E UMA DAS RIQUEZAS NATURAIS MAIS IMPORTANTES. EXISTEM DIVERSAS ESPÉCIES QUE SÃO FUNDAMENTAIS PARA A VIDA NA TERRA. ELAS AUMENTAM A UMIDADE DO AR, EVITAM EROSÕES, PRODUZEM OXIGÊNIO, REDUZEM A TEMPERATURA E FORNECEM SOMBRA, ALIMENTO E ABRIGO PARA OS ANIMAIS.

ALGUMAS DELAS SÃO AS PLANTAS FRUTÍFERAS, COMO MANGUEIRA, LIMOEIRO, GOIABEIRA, LARANJEIRA. ALÉM DE PRODUZIREM ALIMENTO, AS ÁRVORES NOS FORNECE MADEIRA E PAPEL.



2. COMPREENDENDO O TEXTO:

- A) PINTE NO PRIMEIRO PARÁGRAFO A DATA QUE COMEMORA-SE O DIA DA ÁRVORE.
- B) SUBLINHE COM LÁPIS DE COR QUAIS OS BENEFÍCIOS QUE AS ÁRVORES TRAZ PARA NOSSAS VIDAS.
- C) CIRCULE AS PLANTAS FRUTÍFERAS CITADAS NO TEXTO.
- D) ESCREVA ALGUNS DOS MATERIAIS QUE AS ÁRVORES PRODUZEM.

F) CITE OUTROS TIPOS DE ÁRVORES QUE VOCÊ CONHEÇA.

3 – DE ACORDO COM O TEXTO, ENCONTRE NO CAÇA – PALAVRAS ALGUNS DOS RECURSOS QUE AS ÁRVORES OFERECE AOS SERES VIVOS.



O	F	Ê	N	I	O	L	I	A	M
X	U	M	I	D	A	D	E	L	E
I	M	B	R	C	V	Ç	Z	I	N
G	S	O	M	B	R	A	I	M	O
Ê	B	R	I	O	G	X	G	E	X
N	S	A	R	I	E	R	O	N	M
I	A	B	R	I	G	O	V	T	A
O	C	N	M	L	O	P	Q	O	R

<https://danieducar.com.br/wp-content/uploads/2020/09/Atividades-de-Ciencias-ensino-fundamental-2.jpg>

QUARTA- FEIRA
(22/09/2021)

LEITURA DIÁRIA: A FADINHA DOBRADETE <https://youtu.be/yy5Llv3Rknw>

MATEMÁTICA: DOBRO/ MULTIPLICAÇÃO.

INGLÊS – O TEACHER PREPAROU UMA ATIVIDADE PARA VOCÊ.

OBÁ! DOBRO...


Para se achar o **DOBRO** de um valor, multiplica-se por 2.

⇒ Dobro de 2 \longrightarrow $2 \times 2 = 4$ ou $2 + 2 = 4$

VAMOS MULTIPLICAR?

PINTE A MAÇÃ COM O RESULTADO CORRETO:

- $2 \times 1 =$
- $2 \times 2 =$
- $2 \times 3 =$
- $2 \times 4 =$
- $2 \times 5 =$
- $2 \times 6 =$
- $2 \times 7 =$
- $2 \times 8 =$
- $2 \times 9 =$
- $2 \times 10 =$



COLOQUE O RESULTADO DA MULTIPLICAÇÃO POR 2.



<https://tse4.mm.bing.net/th?id=OIP.XO5bfrwm0mgl4MksYoSEbwHall&pid=15.1>

4º DIA

**QUINTA- FEIRA
(23/09/2021)**

LEITURA DIÁRIA: PINGO DE CHUVA- <https://youtu.be/Yo5qVxWi1Nc>
LÍNGUA PORTUGUESA/ CIÊNCIAS: TROCA DE NÚMEROS POR DE SÍLABAS.
ARTE – VAMOS DESPERTAR A CRIATIVIDADE! VISITE O PORTAL EDUCAÇÃO E REALIZE ATIVIDADE PROPOSTA


QUE TAL TROCAR OS NÚMEROS PELAS SÍLABAS CORRESPONDENTES PARA DESCOBRIR ALGUMAS FORMAS DE UTILIZAÇÃO DA ÁGUA?

VAMOS DESCOBRIR?

1 IR 2 PE 3 CÃO 4 GA 5 HI 6 LIM
7 GI 8 ZA 9 E 10 GE 11 RI
12 NE 13 NER 14 A 15 BER 16 RAR 17 BE

A) 5+7+9+12=
B) 6+2+8=
C) 1+11+4+3=
D) 10+16= 9+13+7+14=
E) 17+15=

<https://i.pinimg.com/564x/89/5f/46/895f464b9870ce553fa30b72999f3a64>



<https://i.pinimg.com/564x/e1/d5/c5/e1d5c5c856b0eff0bdf3401aaf919bfb.jpg>

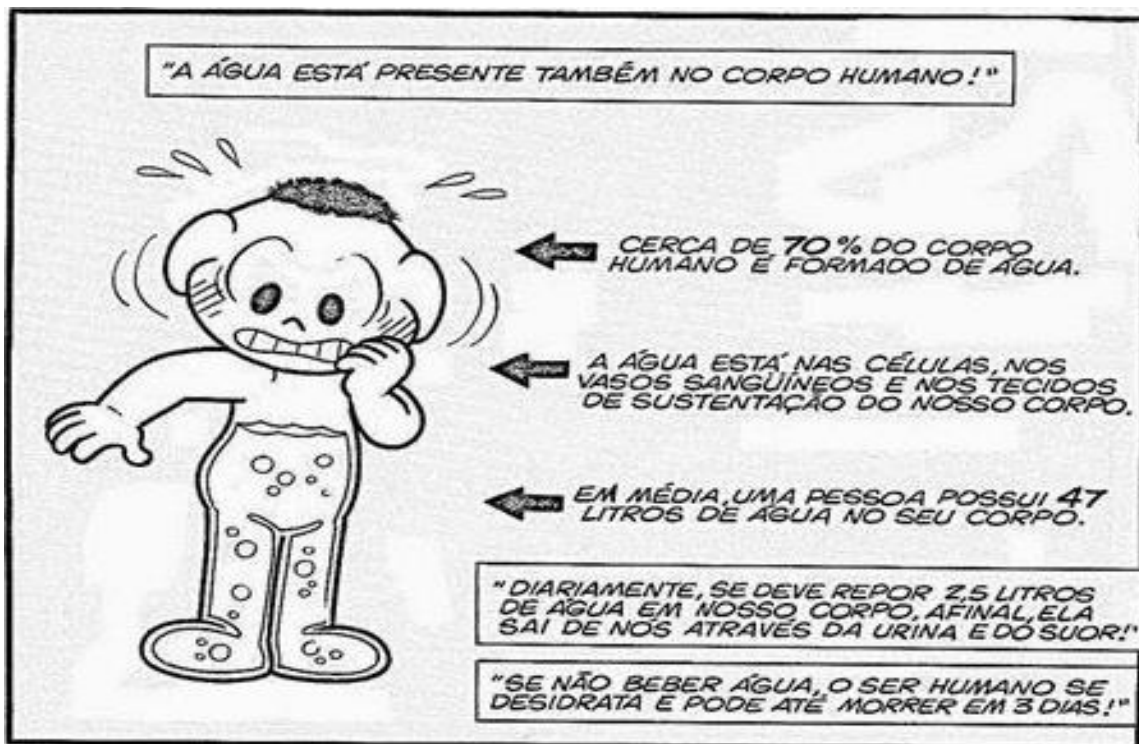
5º DIA

**SEXTA- FEIRA
(24/09/2021)**

LEITURA DIÁRIA: AS MUDANÇAS DE ESTADO DA MATÉRIA -<https://youtu.be/WXAst3FkBSE>
CIÊNCIAS: ÁGUA E A SUA IMPORTÂNCIA.
ATIVIDADE PRÁTICA: RECEITA DE GELADINHO.
EDUCAÇÃO FÍSICA – VAMOS MOVIMENTAR O CORPO VISITE O PORTAL EDUCAÇÃO E VEJA O QUE O PROFESSOR PREPAROU.

PESQUISA: DESCUBRA QUAIS DOENÇAS A ÁGUA NÃO TRATADA PODÊ CAUSAR.





<https://i.pinimg.com/564x/7a/9f/ed/7a9fed4b4fe0a1462561341062494313.jpg>

CHEGOU O MOMENTO DA NOSSA ATIVIDADE PRÁTICA!!!

VAMOS NOS REFRESCAR COM
NO ESTADO SÓLIDO.



RECEITA DE GELADINHO...

AGORA VOCÊ VAI VER QUE A ÁGUA PODE TER OUTRA FORMA ALÉM DA FORMA LÍQUIDA.

EXPERIMENTE REALIZAR ESTÁ RECEITA JUNTO COM A SUA FAMÍLIA.

ANTES DE INICIAR NOSSA RECEITA LAVE BEM SUAS MÃOS.

INGREDIENTES

2 – LITROS DE ÁGUA;
1 – COPO DE AÇÚCAR REFINADO;
1 – PACOTE DE SUCO DO SABOR DE SUA PREFERÊNCIA (MORANGO, ABACAXI, LIMÃO) - SE DESEJAR PODERÁ COLOCAR A FRUTA PICADINHA DO SABOR QUE VOCÊ ESCOLHER.
PALITOS DE PICOLÉ.

MODO DE PREPARO:

- MISTURE TODOS OS INGREDIENTES EM UMA JARRA;
- DESPEJE O SUCO EM FORMAS DE GELO E LEVE-AS AO CONGELADOR;
- QUANDO COMEÇAR A ENDURECER, COLOQUE UM PALITO DE PICOLÉ NO MEIO DE CADA GELADINHO;
- DEIXE ENDURECER POR MAIS 1 HORA;
- DEPOIS DESENFORME E SIRVA TODA FAMÍLIA.