

# EMEF. DOUTORA ZILDA ARNS NEUMANN

**SEMANA DE 27/09 A 01 DE OUTUBRO DE 2021**  
**ALUNO DO 2º ANO – A/ B e C.**  
**PROFESSORAS: ELAINE, FABIANE E LETÍCIA**

\*\*\* ATIVIDADES INTERDISCIPLINARES A SEREM DESENVOLVIDAS \*\*\*



## OLÁ MEUS AMORES!!!

ESTÁ SEMANA IREMOS DESENVOLVER ATIVIDADES  
RELACIONADAS AOS RECURSOS NATURAIS. PROJETO PCJ...

INTERAÇÕES REALIZADAS PELAS PROFESSORAS:

MÚSICA, JOGOS, ÁUDIO LEITURA - GRUPO DE WHATSAPP E VÍDEO INTEGRADO.

<https://www.portoferreiraonline.com.br/media/c%3Afullcentered/w%3A720/0/e/f/0f5ed47f14d421661aaff7f64a0d4.jpg>

## 1º DIA

SEGUNDA - FEIRA  
(27/09/2021)


LEITURA DIÁRIA: ÁGUA CICLO DA ÁGUA- <https://youtu.be/9iw9SrHOLUk>  
LÍNGUA PORTUGUESA: TEXTO E INTERPRETAÇÃO  
CIÊNCIAS: MUDANÇAS DE ESTADOS FÍSICOS DA ÁGUA

## O VAIVÉM DA ÁGUA

Vocês me conhecem de várias maneiras.  
Como um leve vaporzinho,  
quando ferve nas chaleiras.  
Como um sólido cubinho,  
quando vou para as geladeiras.  
Como um líquido clarinho,  
quando saio das torneiras.

Na natureza, estou sempre circulando.  
Com o calor do sol me esquentando,  
para o alto vou subindo para as nuvens formar.  
Mas com resfriamento, à terra irei retornar na forma de chuva, e, a qualquer momento, tudo recomeçar.

Extraído do livro *Espaço Ciências Vol. 2*  
- Inara Gonçalves / Fátima Costa



<https://escolaeducacao.com.br/wp-content/uploads/2016/03/atividades-de-agua-o-vaivem-da-agua.jpg>

1- QUAL É O ASSUNTO O TEXTO?

R:.....

2- COMO É O PROCESSO DE TRANSFORMAÇÃO DO ESTADO DA ÁGUA DO LÍQUIDO PARA O ESTADO SÓLIDO? R:.....

3- PORQUE O NOME DO TEXTO É O VAIVÉM DA ÁGUA?

R:.....

## MUDANÇAS DE ESTADOS FÍSICOS DA ÁGUA

SÓLIDO	<p>Escreva onde podemos encontrar água em seu estado...</p>
LÍQUIDO	
GASOSO	

<https://i.pinimg.com/564x/bc/4a/4f/bc4a4fff03d614619cce6528541ae427.jpg>

### 2º DIA

**TERÇA - FEIRA**  
**(28/09/2021)**

**LEITURA DIÁRIA:** ACABOU A ÁGUA! <https://youtu.be/uCMjC7yKvBA>

**LÍNGUA PORTUGUESA:** TEXTO E RIMAS.

**CIÊNCIAS:** CONSCIENTIZAÇÃO DO USO CORRETO DA ÁGUA.

**ORALIDADE:** CIRCULE NO TEXTO AS RIMAS DA PRIMEIRA E TERCEIRA ESTROFE:

LAVAR-

AZUL-

BELEZA-



### ÁGUA NA NATUREZA

ÁGUA PARA BEBER  
ÁGUA PARA LAVAR  
ÁGUA PARA REGAR  
ÁGUA PARA NADAR

ÁGUA NOS LAGOS  
ÁGUA NOS RIOS  
ÁGUA DAS CHUVAS  
ÁGUAS NOS MARES

O NOSSO PLANETA AZUL  
É MESMO UMA BELEZA  
DO NORTE ATÉ O SUL  
TEM ÁGUA NA NATUREZA.

CRIE FRASES SOBRE A CONSCIENTIZAÇÃO DA ÁGUA.

















<https://danieducar.com.br/wp-content/uploads/2019/03/39a99-slide25.png>

### 3º DIA

**QUARTA - FEIRA  
(29/09/2021)**

**LEITURA DIÁRIA: COMO FAZER UM FILTRO CASEIRO- <https://youtu.be/MCGLjWL1DM0>  
CIÊNCIAS: TRATAMENTO DA ÁGUA E CAÇA- PALAVRAS  
ARTE – VAMOS DESPERTAR A CRIATIVIDADE! VISITE O PORTAL EDUCAÇÃO E REALIZE ATIVIDADE PROPOSTA.**

[https://i0.wp.com/onlinecursosgratuitos.sfo2.digitalocesspaces.com/2020/02/atividades-dia-mundial-da-agua\\_.jpg?fit=599%2C492&ssl=1](https://i0.wp.com/onlinecursosgratuitos.sfo2.digitalocesspaces.com/2020/02/atividades-dia-mundial-da-agua_.jpg?fit=599%2C492&ssl=1)



## VOCÊ SABIA?

Lavar roupa em um tanque por 15 minutos consome 135 litros. O melhor é deixar a roupa acumular e usar água só para enxaguar.

Quem escova os dentes em 5 minutos com a torneira aberta gasta 80 litros de água. Se fechá-la, economizará 79 litros.

Um banho de chuveiro de 15 minutos consome 243 litros. Pode cair para 81 litros se a pessoa fechá-la enquanto se ensaboa.

Lavar a louça por 15 minutos consome 243 litros. Se a torneira for fechada para ensaboar, são gastos 20 litros.

<https://escolaeducacao.com.br/wp-content/uploads/2016/03/atividades-de-agua-22-de-marco.jpg>



# TRATAMENTO DA ÁGUA

Observe a ilustração e complete as frases com as palavras abaixo.

SUJEIRA

BOMBAS

ESTAÇÃO DE TRATAMENTO

PRODUTOS QUÍMICOS

IMPUREZAS

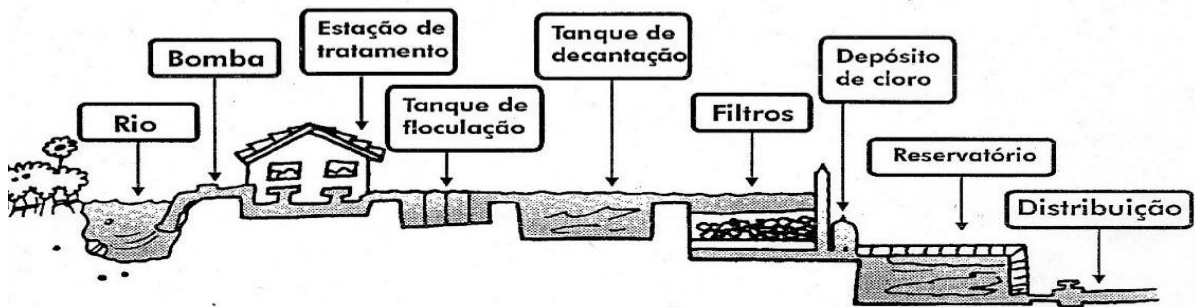
RESERVATÓRIOS

CLORO

FLÚOR

FILTRADA


DISTRIBUÍDA



- 1- A água é retirada dos rios por meio de \_\_\_\_\_.
- 2- Ela é levada para a \_\_\_\_\_, onde são colocados \_\_\_\_\_.
- 3- Depois a água é mandada para outros tanques decantar e a \_\_\_\_\_ descer para o fundo.
- 4- Em seguida, a água é \_\_\_\_\_ para retirar as \_\_\_\_\_ que ainda restam.
- 5- Depois a água vai para outro tanque, onde são colocados \_\_\_\_\_ para matar os microorganismos e \_\_\_\_\_ para proteger os dentes.
- 6- Em seguida a água sai e vai para os \_\_\_\_\_, de onde é \_\_\_\_\_ para as casas.

<http://4.bp.blogspot.com/-7F4736nhaEg/XGXoL0qhONI/AAAAAAAAE4U/6YrbSfqQsm4IDfIQqqi8yWVhyOLFats9QCK4BGAYYCw/s1600/Atividade%2B-%2BCopia.jpg>

PROCURE NO CAÇA- PALAVRAS OS NOMES DAS MUDANÇAS DE ESTADO FÍSICO DA ÁGUA.



<https://www.educacaoetransformacao.com.br/wp-content/uploads/2018/02/atividades-dia-mundial-da-agua-caca-palavras.png>

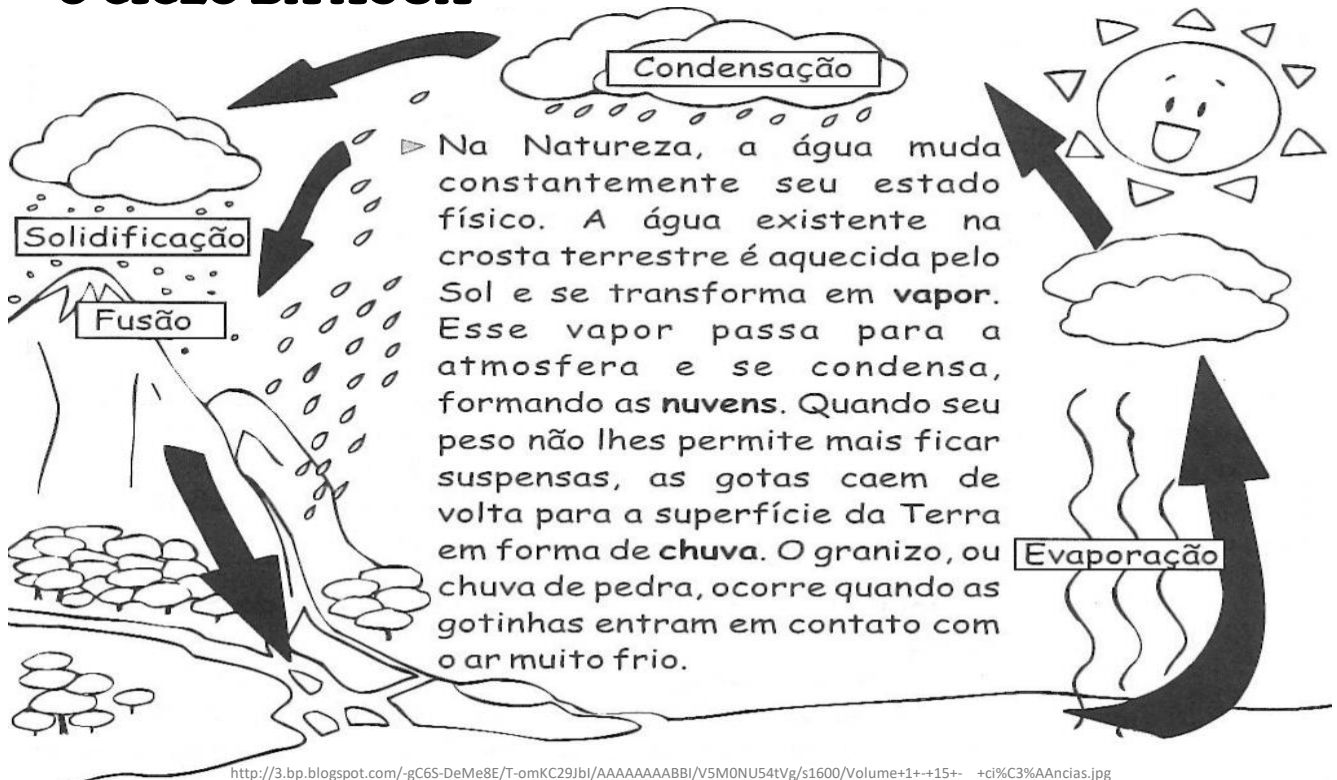
4º DIA

QUINTA - FEIRA  
(30/09/2021)

LEITURA DIÁRIA: GOTINHA EM GOTINHA- [https://youtu.be/N9cwDz45\\_ik](https://youtu.be/N9cwDz45_ik)  
LÍNGUA PORT/ CIÊNCIAS: LEITURA/ TEXTO/ FRASES.  
INGLÊS- O TEACHER PREPAROU UMA ATIVIDADE PARA VOCÊ.

\*VOCÊ SABIA QUE A ÁGUA NÃO TEM COR, CHEIRO E SABOR. PORQUE?

**O CICLO DA ÁGUA**



▶ Na Natureza, a água muda constantemente seu estado físico. A água existente na crosta terrestre é aquecida pelo Sol e se transforma em vapor. Esse vapor passa para a atmosfera e se condensa, formando as nuvens. Quando seu peso não lhes permite mais ficar suspensas, as gotas caem de volta para a superfície da Terra em forma de chuva. O granizo, ou chuva de pedra, ocorre quando as gotinhas entram em contato com o ar muito frio.

<http://3.bp.blogspot.com/-gC6S-DeMe8E/T-omKC29Jbl/AAAAAAAAABBI/V5M0NU54tVg/s1600/Volume+1++15++ +ci%C3%A2ncias.jpg>

❖ **Forme palavras e complete as frases.**

ne na bli 
va or lho 
da ge a

- Quando a condensação ocorre próximo à superfície da Terra, forma-se a .....
- O..... é a condensação da água na superfície da Terra.
- ..... é o orvalho congelado que forma uma camada branca.

5º DIA

SEXTA - FEIRA  
(01/10/2021)

LEITURA DIÁRIA: ÁGUA É SAÚDE- <https://youtu.be/NVNIYI5P5GQ>  
MATEMÁTICA: CALENDÁRIO/ MULTIPLICAÇÃO.  
EDUCAÇÃO FÍSICA – VAMOS MOVIMENTAR O CORPO VISITE O PORTAL EDUCAÇÃO E VEJA O QUE O PROFESSOR PREPAROU.

**CALENDÁRIO DO MÊS DE OUTUBRO**

\*COMPLETE O CALENDÁRIO COM OS DIAS FALTANTES E PINTE DE VERMELHO OS SÁBADOS E OS DOMINGOS DO MÊS DE OUTUBRO.

DOM	SEG	TER	QUA	QUI	SEX	SAB
					01	
	04	05	06	07	08	
	11	12	13	14	15	
	18	19	20	21	22	
	25	26	27	28	29	
31						

1 - OBSERVE OS NÚMEROS ORDINAIS E PINTE AQUELE QUE PODE REPRESENTAR O MÊS DE OUTUBRO.

1º 2º 3º 4º 5º 6º 7º 8º 9º 10º 11º 12º

---

2 - QUANTAS SEMANAS COMPLETAS TEM O MÊS DE OUTUBRO?

3 - QUANTAS SEMANAS INCOMPLETAS TEM O MÊS DE OUTUBRO?

---

4 - COMEMORAMOS NO DIA 12 DE OUTUBRO:  
 DIA DA MOEDA  
 DIA DAS CRIANÇAS  
 DIA DAS MÃES

5 - COMEMORAMOS NO DIA 15 DE OUTUBRO:  
 DIA DO PROFESSOR  
 DIA DO ENFERMEIRO  
 DIA DOS PAIS

<https://amorensina.com.br/wp-content/uploads/2020/09/calendario-outubro-e-atividades-relacionadas5-724x1024.jpg>

### OBÁ! MULTIPLICAÇÃO...

Atividades de Multiplicação - DOBRO

	2 x	5	10		2 x	3	4	8
---	-----	---	----	--	-----	---	---	---

EFETUE AS OPERAÇÕES.

<b>2</b>  <b>X 2</b> <hr style="width: 80%; margin: 0 auto;"/>	<b>5</b>  <b>X 2</b> <hr style="width: 80%; margin: 0 auto;"/>	<b>10</b>  <b>X 2</b> <hr style="width: 80%; margin: 0 auto;"/>	<b>3</b>  <b>X 2</b> <hr style="width: 80%; margin: 0 auto;"/>	<b>4</b>  <b>X 2</b> <hr style="width: 80%; margin: 0 auto;"/>	<b>8</b>  <b>X 2</b> <hr style="width: 80%; margin: 0 auto;"/>
---	---	--	---	---	---

[http://3.bp.blogspot.com/-hzn\\_xjVMOOA/VCIG\\_ZKI-oi/AAAAAAAKhs/f\\_Q8N6JNlio/s1600/multiplica%C3%A7%C3%A3o%2B\(2\).jpg](http://3.bp.blogspot.com/-hzn_xjVMOOA/VCIG_ZKI-oi/AAAAAAAKhs/f_Q8N6JNlio/s1600/multiplica%C3%A7%C3%A3o%2B(2).jpg)

**EXCELENTE FINAL DE SEMANA!!!**