


EMEF. DOUTORA ZILDA ARNS NEUMANN.

SEMANA DE 04 A 08 DE OUTUBRO DE 2021.

ALUNOS DO 2º ANO A/B/C.

PROFESSORAS: FABIANE, ELAINE E LETICIA.

\*\*\* ATIVIDADES A SEREM DESENVOLVIDAS \*\*\*



**OLÁ MEUS AMORES!**

*OBA! ESTÁ CHEGANDO O DIA DAS CRIANÇAS. VAMOS RELEMBRAR O CONTO JOÃO E MARIA, QUE FALA DE UMA CASA DE DOCES, COISA QUE CRIANÇAS ADORAM, MAS, TEM BRUXA TAMBÉM....*

**INTERAÇÕES REALIZADAS PELAS PROFESSORAS:**  
MÚSICA, JOGOS, WHATSAPP E VÍDEO INTEGRADO.

<https://lojagrassolbrasil.com.br/grassol/produto/Turma-da-Monica-Novo-Classicos-Iustrados-Joao-e-Maria.aspx>

**SEGUNDA- FEIRA**  
**(04/10/2021)**

**LEITURA DIÁRIA:** JOÃO E MARIA. <https://youtu.be/AOSqu4aLliQ> .

**LÍNGUA PORTUGUESA:** LEITURA, INTERPRETAÇÃO E ESCRITA.

**MATEMÁTICA:** TABUADA DO 2.

**LINK INDICADO:** CANTANDO A TABUADA DO 2. <https://youtu.be/J99vTGs4KuY> ..

**ASSISTA AO VÍDEO E RESPONDA NO CADERNO:**

## João e Maria

1) QUAIS SÃO OS PERSONAGENS PRINCIPAIS DA HISTÓRIA?

A BRUXA.

JOÃO E MARIA.

O PAI E A MÃE.



2) COMO JOÃO E MARIA MARCARAM O CAMINHO? E VOCÊ, DE QUE FORMA MARCARIA O CAMINHO DE VOLTA PARA NÃO SE PERDER?

3) O QUE VOCÊ FARIA SE VISSE A BRUXA DA HISTÓRIA?

4) COMO VOCÊ ACHA QUE JOÃO E MARIA SE SENTIRAM QUANDO VIRAM QUE ESTAVAM PERDIDOS?









5) VOCÊ JÁ SE PERDEU ALGUMA VEZ?













6) DESENHE COMO VOCÊ IMAGINA A CASA DA BRUXA.

<https://br.pinterest.com/pin/579838520755070150/>

COMPLETE A TABUADA DO 2, CONTANDO OS DESENHOS.

### TABUADA ILUSTRADA

		$2 \times 0 =$
		$2 \times 1 =$
		$2 \times 2 =$
		$2 \times 3 =$
		$2 \times 4 =$

		$2 \times 5 =$
		$2 \times 6 =$
		$2 \times 7 =$
		$2 \times 8 =$
		$2 \times 9 =$
		$2 \times 10 =$

<https://www.facebook.com/groups/professoresdo2ano.ensinofundamental/posts/Delany-Alves-posted-in-Professores-do-2-%C2%BA-Ano./2964779827111226/>

**TERÇA- FEIRA**  
**(05/10/2021)**

**LEITURA DIÁRIA:** A CAIXA DE JÉSSICA. (PDF)

**LÍNGUA PORTUGUESA:** TEXTO LACUNADO.

**MATEMÁTICA/ GEOGRAFIA:** LOCALIZAÇÃO E POSIÇÃO.

**LINK INDICADO:** ESQUERDA DIREITA. <https://youtu.be/qPOp9YTTB6E>.

1 COMPLETE O TEXTO USANDO O BANCO DE PALAVRAS.

MARIA - BRUXA  
PAIS - IRMÃOS  
JOÃO - FUGIR  
CAMINHO  
FLORESTA



JOÃO E MARIA ERAM

UM DIA FORAM PASSAR NA

ELES PERDERAM O

DE VOLTA PARA CASA.

A

PRENDEU

E

ELES CONSEGUIRAM











ENCONTRARAM SEUS

NA FLORESTA E

VOLTARAM PARA CASA.

<https://br.pinterest.com/pin/6544361947830446/>


## LOCALIZAÇÃO E POSIÇÃO DE OBJETOS.

	A	B	C
1			
2			
3			
4			

Circule os nomes dos objetos que estão nas posições:

- A2 BOLA - FLOR      B2 XÍCARA - ABELHA  
 A3 BOLA - XÍCARA    B3 BOLO - GATO  
 A4 BOLO - PEIXE     B4 FLOR - BOLO  
 B1 BOLA - MAÇÃ      C1 GATO - FORMIGA

MARA ESTÁ FAZENDO GINÁSTICA.  
 MARQUE, NOS DOIS QUADROS, UM X NA MÃO DIREITA DE MARA.




QUEM ESTÁ SEGURANDO A BANDEIRA COM A MÃO ESQUERDA? MARQUE A RESPOSTA CORRETA.



- O MENINO.  
 A MENINA.

PINTE AS FLORES QUE ESTÃO VIRADAS PARA O LADO ESQUERDO.



<https://atividadessuzaninho.com/2020/05/atividade-para-2-ano-2.html>  
<https://atividadespedagogicas.net/2019/05/atividades-localizacao-espacial.html>

**QUARTA-FEIRA**  
**(06/10/2021)**

**LEITURA DIÁRIA:** SAUDADE. (PDF).

**LÍNGUA PORTUGUESA:** PRODUÇÃO DE TEXTO.

**HISTÓRIA:** ENTREVISTA.


**LINK INDICADO:** BRINCADEIRAS EM FAMÍLIA. <https://youtu.be/CL5OjtM1uRw>

**ARTE: VAMOS DESPERTAR A CRIATIVIDADE. VEJA A ATIVIDADE NO PORTAL EDUCAÇÃO.**

FAÇA UMA PESQUISA DOS TRÊS DOCES PREFERIDOS DAS PESSOAS.

NOME DA PESSOA	PRIMEIRO DOCE FAVORITO	SEGUNDO DOCE FAVORITO	TERCEIRO DOCE FAVORITO.

NUMERAR AS IMAGENS DE ACORDO COM A HISTÓRIA.



<https://www.soescola.com/2019/02/atividades-joao-e-maria.html/atividades-joao-e-maria-ordenar-historia>

AGORA ESCREVA NO CADERNO O QUE ACONTECEU EM CADA PARTE DA HISTÓRIA.

**QUINTA-FEIRA**  
**(07/10/2021)**

**LEITURA DIÁRIA:** A FELICIDADE DAS BORBOLETAS. (PDF).

**LÍNGUA PORTUGUESA:** CAÇA PALAVRAS, CRUZADINHA E FRASES.

**LINK INDICADO:** GRUPO TRIII – VIRO, VIRA, VIROU. <https://youtu.be/CIazpTnscKE>

**INGLÊS: O TEACHER PREPAROU UMA AULA PARA VOCÊ!.**



### PAINEL DE LETRAS

Você gosta de doces? Você sabe como se escreve?

BOLO ✓  
BALAS  
DOCE  
PASTEL  
BISCOITO



LANCHE  
TORTA  
PUDIM  
BOMBOM  
SORVETE

A R Q U I V O S P R E N  
R O S O R Q U E U T I L  
T B O M B O M L D U P A  
E O R E I R Q U I M A M  
V L V N S O L D M E S P  
I A E T C S E I V L T R  
S C T A O L A N C H E E  
T H E L I E R V **B O L O**  
A I S I T O R T A R A R  
M N O D O C E N L Q U E  
B E U Q U E I J A L A R  
O L R M R V E L S O M A

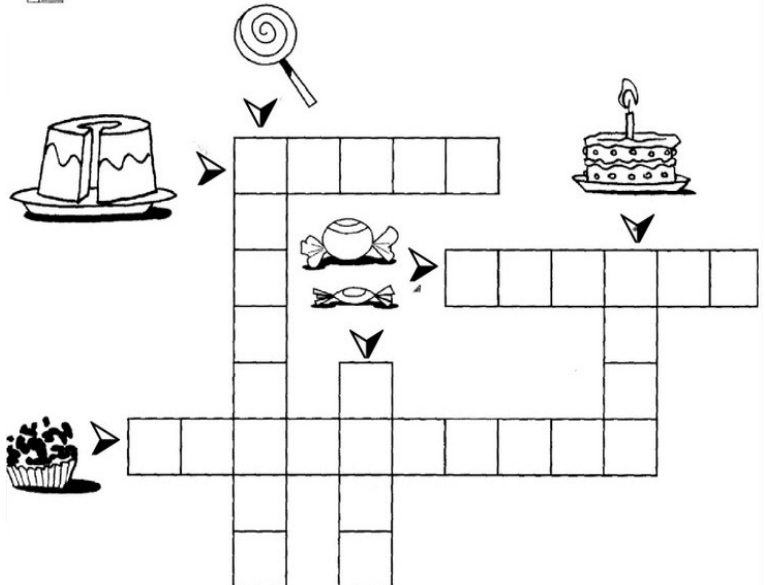


<https://br.pinterest.com/pin/763360205577045637/>

### CRUZADINHA DOS DOCES



Encaixe o nome dos doces na cruzadinha.



<http://diariodatiemari.blogspot.com/2019/08/parlenda-cade-o-toucinho-que-estava.html>

NO CADERNO, FAÇA FRASES COM CADA DOCE DA CRUZADINHA.

**SEXTA - FEIRA**  
**(08/10/2021)**

**LEITURA DIÁRIA:** O TEATRO DE FANTOCHES. <https://youtu.be/g9VkgfajaBU> .  
**ATIVIDADE DIVERSIFICADA:** CONFEÇÃO DE DEDOCHE E TEATRO.  
**LINK INDICADO:** IDEIAS PARA SE DIVERTIR EM CASA. BRINCADEIRAS EM FAMILIA. <https://youtu.be/YsHCJxiWcU>

**EDUCAÇÃO FÍSICA: VAMOS MOVIMENTAR O CORPO! VISITE O PORTAL EDUCAÇÃO E ACESSE A AULA QUE O PROFESSOR PREPAROU PARA VOCÊ.**

OBÁ! SEXTA – FEIRA...VAMOS CONFECCIONAR UM TEATRINHO E OS DEDOCCHES?  
PINTE E RECORTE PARA COLOCAR OS PERSONAGENS NOS DEDOS, SE PREFERIR,  
PODE COLAR PALITO DE SORVETE ATRÁS. DIVIRTA-SE.  
FAÇA TAMBÉM AS BRINCADEIRAS COM SUA FAMÍLIA.



MODELO DE TEATRO.