



EMEI EMILIANO SANCHEZ

Prefeitura Municipal de Hortolândia
Secretaria de Educação, Ciência e Tecnologia - Educação Infantil



EMS

Planejamento semanal das aulas suspensas nos termos do Decreto nº 4369/2020, com atividades realizadas de forma não presencial

PROPOSTAS DE ATIVIDADES MEDIADAS PELO BLOG

SEMANA: 11/05/21 - 14/05/21

TURMA: Jardim II – A

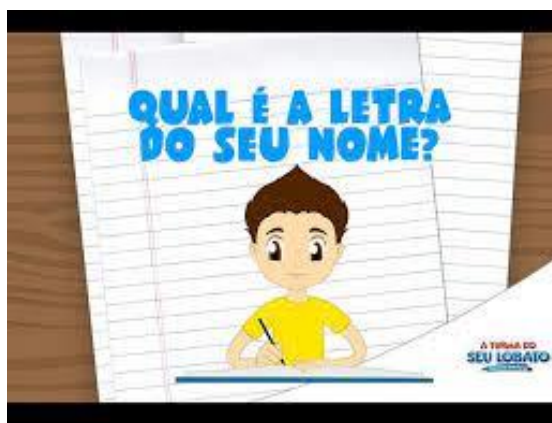
PROFESSORA: Agleciane de A. S. Balista

ATIVIDADE 1 – LETRAS QUE VIRAM ARTE

Campo de experiências: Escuta, fala, pensamento e imaginação

Objetivo de aprendizagem: Levantar hipóteses em relação à linguagem escrita, realizando registros de palavras e textos, por meio de escrita espontânea.

Vídeo/música: : Qual é a Letra do Seu Nome? - A Turma do Seu Lobato (Volume 3 - música infantil) <https://youtu.be/CtOxUoEO4ks>



Fonte: <https://www.google.com/search?q=qual+%C3%A9+a+letra+do+seu+nome+seu+lobato> . acesso em 02/05/21.

Família: Aprender brincando permite a aquisição de uma aprendizagem significativa, onde a criança cria conceitos, ideias, constrói, explora e reinventa os saberes. Vamos explorar a primeira letra do nome de cada pessoa da família. Se a criança demonstrar interesse, incentive-a escrever espontaneamente o nome de cada pessoa da família.

Proposta 1 : Separar com o alfabeto móvel a primeira letra do nome de cada pessoa da sua família.



EMEI EMILIANO SANCHEZ

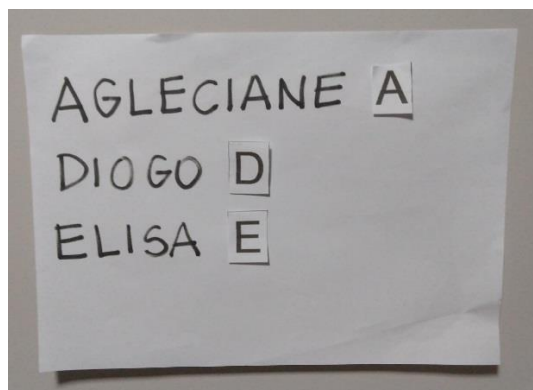
Prefeitura Municipal de Hortolândia
Secretaria de Educação, Ciência e Tecnologia - Educação Infantil



EMS


Planejamento semanal das aulas suspensas nos termos do Decreto nº 4369/2020, com atividades realizadas de forma não presencial

PROPOSTAS DE ATIVIDADES MEDIADAS PELO BLOG



Fonte: Arquivo docente

Proposta 2: Letras que viram arte – Escrever e criar uma arte para a primeira letra do seu nome e também de cada pessoa da família.



Fonte: Arquivo docente

Material: Papel, canetinha, lápis de cor...

***Fotografar a atividade e enviar para o grupo de whatsapp da sala.

ATIVIDADE 2 – Desenhando com as letras

Campo de experiências: Traços, sons, cores e formas

Objetivo de aprendizagem: Expressar-se livremente por meio de desenho, pintura, colagem, dobradura e escultura, criando produções bidimensionais e tridimensionais.

Vídeo/música: Grupo Triii - A E I O U - <https://youtu.be/IFm3SRDPZ60> - acesso em 02/05/21.

Planejamento semanal das aulas suspensas nos termos do Decreto nº 4369/2020,
com atividades realizadas de forma não presencial

PROPOSTAS DE ATIVIDADES MEDIADAS PELO BLOG








Fonte: Youtube acesso em 02/05/21.

Família: Incentive a criança a ouvir, gesticular e dançar com a música indicada. Após, ela irá procurar e desenhar um objeto de casa ou um alimento que tenha em casa ou ela conheça para cada letra apresentada na música. “A E I O U”.

Proposta: Após ouvir e dançar com a música: A E I O U, a criança irá desenhar um objeto, um alimento ou algo que conheça da sua casa para cada letra da música.

Dica: vocês poderão fazer o livrinho das letras.

A	E	I	O	U
				
ABAJUR	ESCOVA	IOIO	ÓCULOS	URSO (PELÚCIA)

Material: papel sulfite, lápis de cor, giz de cera...

***Fotografar a atividade e enviar para o grupo de whatsapp da sala.



EMEI EMILIANO SANCHEZ

Prefeitura Municipal de Hortolândia
Secretaria de Educação, Ciência e Tecnologia - Educação Infantil



Planejamento semanal das aulas suspensas nos termos do Decreto nº 4369/2020,
com atividades realizadas de forma não presencial

PROPOSTAS DE ATIVIDADES MEDIADAS PELO BLOG