



Prefeitura Municipal de Hortolândia
Secretaria de Educação, Ciência e Tecnologia

ATIVIDADES COMPLEMENTARES PARA OS ALUNOS DA EDUCAÇÃO ESPECIAL (INCLUSÃO)




Escola: EMEI EMILIANO SANCHEZ

Professor/AEE: Adriana Aparecida das Neves Pedroso

DATA: 24/05/21 à 28/05/21

DATA: 31/05/21 à 04/06/21

Registro semanal das aulas suspensas nos termos do Decreto nº 4369/2020, com atividades realizadas de forma não presencial mediada.

Objetivo	Atividade	Alunos
Levar ao conhecimento da história do município de forma lúdica e acessível.	Vídeo “aniversário de Hortolândia”	
Estimular os diferentes sentidos através do contato com a natureza, desenvolver a percepção visual e também a imaginação.	“caça aos tesouros da natureza”	
Estimular o desenvolvimento da linguagem oral, a percepção visual, a atenção, concentração, a coordenação motora, coordenação óculo-manual, assim como a aprendizagem das	“decalque de folhas”	



cores, formas e números.		
--------------------------	--	--



Escola: EMEI EMILIANO SANCHEZ

Professor/AEE: Adriana Aparecida das Neves Pedroso

**Atividades complementares para os alunos da
Educação Especial (Inclusão)**

DATA: 24/05/2021 a 28/05/2021

Atividade: Vídeo “aniversário de Hortolândia”



<https://studio.youtube.com/video/DoJBIQ2DPQ/edit>- acervo pessoal

Objetivos: Levar ao conhecimento da história do município de forma lúdica e acessível.

Materiais: Link para o vídeo, aparelho celular, TV ou computador.

Desenvolvimento: Assista ao vídeo com a criança e fale sobre o aniversário da cidade, é importante que ela aprenda sobre o lugar onde mora. Essas informações auxiliam no desenvolvimento da identidade, no conhecimento do meio, ensina sobre a vida em sociedade entre outros.

Registro: faça um vídeo da criança desenvolvendo a atividade e envie para a professora, ela ira ficar muito feliz!



Escola: EMEI EMILIANO SANCHEZ

Professor/AEE: Adriana Aparecida das Neves Pedroso

Atividades complementares para os alunos da Educação Especial (Inclusão)

Data: 31/05/2021 à 04/06/2021

ATIVIDADE 1: “Caça aos tesouros da natureza”



<https://educacaodigital.itaborai.rj.gov.br/lms/mod/assign/view.php?id=25427> acesso em:
13/05/2021 às 11:53.

Objetivos: Estimular os diferentes sentidos através do contato com a natureza, desenvolver a percepção visual e também a imaginação.

Desenvolvimento: Com o auxílio de um adulto a criança deverá procurar no quintal de casa ou em outro ambiente externo, “tesouros da natureza”. Folhas diversas, gravetos, cascas de plantas pedras... É importante recolher apenas os itens que estiverem no chão e dessa forma estimular na criança o respeito pela natureza e o senso de preservação. Converse com a criança sobre os “tesouros encontrados”, explique o que são e pergunte a criança com o que se

Registro: Envie para a professora, um vídeo ou uma fotografia da criança desenvolvendo a atividade, ela irá amar 😊



Atividade: ATIVIDADE 2: “Decalque de Folhas”



<https://educacaodigital.itaborai.rj.gov.br/lms/mod/assign/view.php?id=25427> acesso em: 13/05/2021 às 13h45min

Objetivo: Esta experiência irá estimular o desenvolvimento da linguagem oral, a percepção visual, a atenção, a concentração, a coordenação motora, a coordenação óculo-manual, assim como a aprendizagem das cores, formas e números.

Materiais: Folhas coletadas, papel branco (papel sulfite ou rascunho) e giz de cera colorido.

Desenvolvimento: Nos tesouros encontrados na atividade anterior, separe algumas folhas que tenham formas diferentes. Mostre os detalhes das folhas e incentive a criança a observar os tamanhos, as cores, as texturas, e também a quantidade de folhas (conte em voz alta com a criança).

Disponha as folhas sobre uma superfície com as “texturas” voltadas para cima, coloque uma folha de papel branco sobre elas e pinte utilizando o giz de cera (“deitado”).

Os relevos das folhas ficarão impressos no papel (decalque), será muito interessante, uma excelente descoberta, e uma “mágica” para as crianças.

Registro: Envie um vídeo da criança desenvolvendo a atividade, a prô Adriana vai amar 😊

