



EMEI EMILIANO SANCHEZ

Prefeitura Municipal de Hortolândia
Secretaria de Educação, Ciência e Tecnologia - Educação Infantil



EMS

Planejamento semanal das aulas suspensas nos termos do Decreto nº 4369/2020, com atividades realizadas de forma não presencial

PROPOSTAS DE ATIVIDADES MEDIADAS PELO BLOG

SEMANA: 08/06/21 - 11/06/21

TURMA: Jardim II – A

PROFESSORA: Agleciane de A. S. Balista

ATIVIDADE 1 – CANÇÕES CONHECIDAS – DONA ARANHA

Campo de experiências: Escuta, fala, pensamento e imaginação

Objetivo de aprendizagem: Levantar hipóteses em relação à linguagem escrita, realizando registros de palavras e textos, por meio de escrita espontânea.

Vídeo/música: Ivan Cruz Prouca <https://youtu.be/qNVSfAQosjw> Acesso 28/05/21.



Fonte: Pinterest

Família: O vídeo sugerido traz imagens de obras do artista Ivan Cruz que remetem às brincadeiras de infância e buscam valoriza-las por meio da arte. Após assistir o vídeo com a criança, converse com sobre as brincadeiras que conhece e foram destacadas no vídeo/obras do artista. Pergunte a criança qual música/cantiga ela conhece.


Dentro do contexto do brincar vamos destacar e lembrar as canções/cantigas que fazem parte do cotidiano escolar, principalmente da Educação Infantil.

Cante e assista com a criança a música: Dona Aranha

Vídeo/música: Cantiga de Roda - Dona Aranha <https://youtu.be/f88Wehn5wRI> Acesso 29/05/21.

DONA ARANHA

A DONA ARANHA SUBIU PELA PAREDE.
VEIO A CHUVA FORTE E A DERRUBOU.
JÁ PASSOU A CHUVA, O SOL JÁ VAI SURGINDO
E A DONA ARANHA CONTINUA A SUBIR
ELA É TEIMOSA E DESOBEDIENTE,
SOBE, SOBE, SOBE.
NUNCA ESTÁ CONTENTE





EMEI EMILIANO SANCHEZ

Prefeitura Municipal de Hortolândia
Secretaria de Educação, Ciência e Tecnologia - Educação Infantil



Planejamento semanal das aulas suspensas nos termos do Decreto nº 4369/2020, com atividades realizadas de forma não presencial

PROPOSTAS DE ATIVIDADES MEDIADAS PELO BLOG

Fonte: Pinterest – Domínio Público

Proposta 1: Confeccionar a aranha, brincar e cantar a música da aranha. (Vídeo explicativo disponibilizado no Whatsapp da sala)

Proposta 2: O adulto deverá escrever a música com letra bastão (letra de forma maiúscula) “DONA ARANHA” e incentivar que a criança faça a leitura (pseudo-leitura).

*Após, incentive a criança a escrever (escrita espontânea- sem fazer a cópia) as palavras que mais lhe chamou a atenção na música.

ATENÇÃO: A **pseudo-leitura** é a leitura feita pela criança, antes de saber ler convencionalmente, elas antecipam o que pode estar escrito pelas grafias/imagens, expressões dos personagens, por já conhecerem o texto de cor, entre outras estratégias que vão criando, proporcionando situações reais de leitura. Desde muito novas as crianças tendem a reconhecer a função social do texto de forma lúdica e dentro das vivências cotidianas.

A **escrita espontânea** é a possibilidade da criança escrever mais livremente, sem restrições e preocupações em errar. É importante deixar a criança livre para escrever, escolher as letras e a ordem de cada uma. A atividade de escrita espontânea não pode ser dirigida, copiada ou ditada.

Material: Papel, lápis de cor, canetinhas, tesoura, barbante...

***Fotografar a atividade e enviar para o grupo de whatsapp da sala.

ATIVIDADE 2 – VAMOS BRINCAR – BOLHA DE SABÃO

Campo de experiências: Espaços, tempos, quantidades, relações e transformações.

Objetivo de aprendizagem: Registrar observações, manipulações e medidas, usando múltiplas linguagens (desenho, registro por números ou escrita espontânea), em diferentes suportes.

Vídeo/história: HISTÓRIA: VAMOS ABRAÇAR O MUNDINHO <https://youtu.be/JO-uqIrq1cl>
Acesso 28/05/21.

**Planejamento semanal das aulas suspensas nos termos do Decreto nº 4369/2020,
com atividades realizadas de forma não presencial**

PROPOSTAS DE ATIVIDADES MEDIADAS PELO BLOG



Fonte: Pinterest. Acesso 29/05/21.

Família: O artista Ivan Cruz traz nas suas obras a pintura de duas crianças brincando de bolha de sabão. Mostre a pintura/obra a criança, assista o vídeo da história que nos mostra o quanto devemos preservar e cuidar do nosso mundinho, nosso planeta Terra. Nessa atividade vamos nos unir ao meio ambiente, fazendo um brinquedo utilizando material reciclado, dessa forma ajudamos na preservação do planeta Terra, do nosso território.



IVAN CRUZ- BOLHAS DE SABÃO

Proposta 1 – Confeccionar o brinquedo bolha de sabão com garrafa Pet e brincar. Seguir as instruções no vídeo abaixo.

Vídeo: Bolha de sabão com garrafa Pet <https://youtu.be/LedGGu12rlq> Acesso 29/05/21.



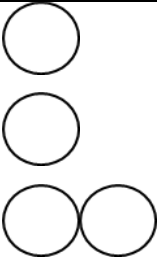
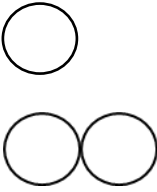
Planejamento semanal das aulas suspensas nos termos do Decreto nº 4369/2020, com atividades realizadas de forma não presencial

PROPOSTAS DE ATIVIDADES MEDIADAS PELO BLOG



Fonte: Pinterest. Acesso 29/05/21.

Proposta 2 – Fazer uma tabela de contagem das bolhas, ou seja, quantas bolhas você fez em cada sopro. Usar um papel, fazer a tabela e desenhar a quantidade de bolhas em cada sopro e contar todas as bolhas no final. Fazer a contagem para 5 sopros que forem dados.

SOPRO 1	SOPRO 2	SOPRO 3	SOPRO 4	SOPRO 5	TOTAL DE BOLHAS
 1	 3	0	 4	 3	11

Material: Garrafa Pet, tesoura, detergente e água.

***Fotografar a atividade e enviar para o grupo de whatsapp da sala.