



Prefeitura Municipal de Hortolândia  
Secretaria de Educação, Ciência e Tecnologia



## ATIVIDADES COMPLEMENTARES PARA OS ALUNOS DA EDUCAÇÃO ESPECIAL (INCLUSÃO)

**Escola:** EMEI EMILIANO SANCHEZ

**Professor/AEE:** Adriana Aparecida das Neves Pedroso

**DATA:** 26/07/2021 à 30/07/2021

Registro semanal das aulas suspensas nos termos do Decreto nº 4369/2020, com atividades realizadas de forma não presencial mediada.

Objetivo	Atividade	Alunos
Desenvolver a percepção visual, a coordenação motora, estimular a comunicação e a identidade, oportunizar o contato com diferentes materiais e o desenvolvimento lúdico, criatividade.	“Vamos fazer o Tico, o ouriço?”	
Estimular a comunicação e a expressão corporal, aprendizagem dos números e contagem.	Vamos contar? Cantiga “a galinha do vizinho”	
Desenvolver noções de tamanho:	“Medindo os sapatos da família”	



pequeno, médio e grande.		
--------------------------	--	---

## ATIVIDADES COMPLEMENTARES PARA OS ALUNOS DA EDUCAÇÃO ESPECIAL (INCLUSÃO)

**Escola:** EMEI EMILIANO SANCHEZ

**Professor/AEE:** Adriana Aparecida das Neves Pedroso

**DATA:** 26/07/2021 à 30/07/2021

**Atividade:** Vamos contar? Cantiga a “galinha do vizinho”



<https://www.youtube.com/watch?v=3HcpR3vTopQ> acesso em : 12/07/2021 às 10:17

**Objetivo:** Estimular a comunicação e a expressão corporal, aprendizagem dos números e contagem.

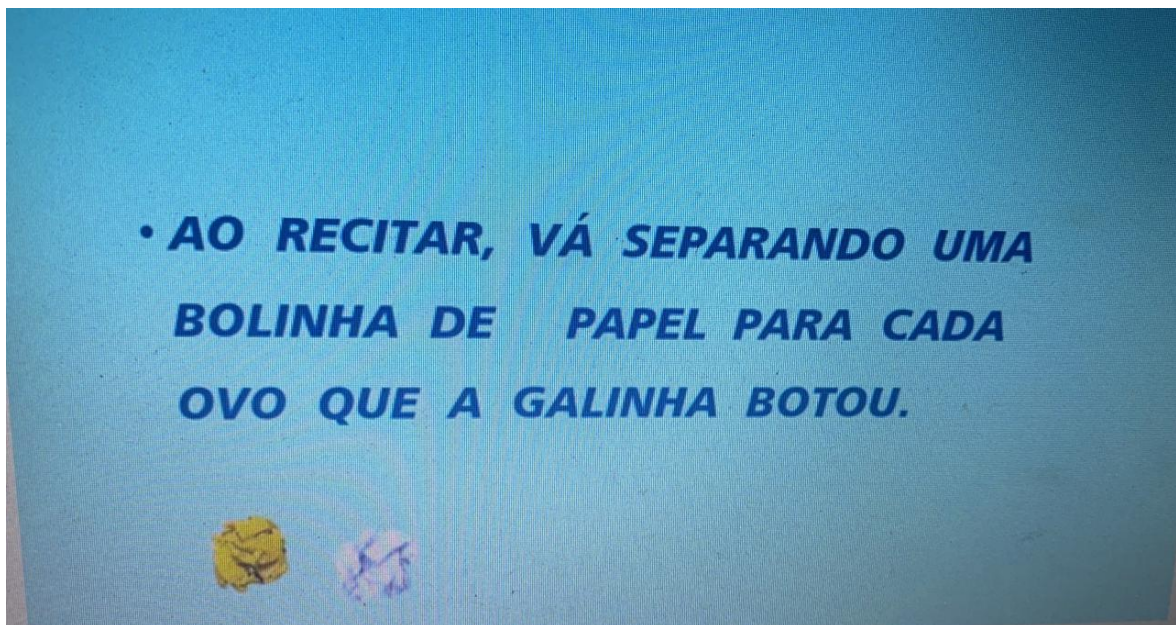


**Materiais:** Link para o vídeo, aparelho de TV ou celular conectados a internet.

**Desenvolvimento:** Aprenda a música e depois cante com a criança, aproveite a oportunidade para incentivá-la a cantar e acompanhar a contagem de 1 a 10.

**Registro:** Envie uma fotografia do quadro e um vídeo da criança desenvolvendo a atividade, a prô Adriana vai amar !😊

## Atividade II: CONTAGEM COM BOLINHAS DE PAPEL



<https://www.youtube.com/watch?v=GOSiRvVM4> acesso em:12/07/2021

**Objetivos:** Aprendizagem de números e contagem de 1 a 10.

**Materiais:** Papel reutilizado ( jornais, revistas, embrulhos..) link para a cantiga ( atividade anterior).

**Desenvolvimento:** Prepare dez bolas de papel ( jornais, revistas, papel colorido..) que serão os ovos da galinha, cante a cantiga com a criança (atividade anterior) e de acordo com o número de ovos



citados na música vá juntando “os ovos” e acompanhando a contagem. Ao final da música, conte os ovos várias vezes com a criança, a fim de fixar o conteúdo aprendido.

\*Brinque com a criança, esta atividade deve ser divertida e agradável.

<https://www.youtube.com/watch?v=GOSiRvVM4> acesso em:12/07/2021

Se desejar acessar, no link acima há o passo a passo para esta atividade.

**Registro: faça um vídeo ou fotografe a criança desenvolvendo a atividade, envie para a professora ela ficará muito feliz!**