



ORIENTAÇÕES PARA O TRABALHO PEDAGÓGICO

DATA: DE 08.03.2021 À 19.03.2021.

FAIXA ETÁRIA: 5 ANOS – TURMA: JARDIM II A, JARDIM II B, JARDIM II C, JARDIM II D, JARDIM II E, JARDIM II F, JARDIM II G e JARDIM II H

PROFESSORES: MARINA, SOLANGE, VIVIANE, CLEUNICE, GRACIÉDINA, SOLANGE, MARILDA e ANA LÍDIA

É IMPORTANTE QUE VOCÊ UTILIZE MATERIAIS QUE TENHA EM CASA, CASO NÃO TENHA ALGUM ITEM, IMPROVISE, USE A CRIATIVIDADE

ATIVIDADE 1: **“TODA GENTE TEM NOME”**

OLÁ QUERIDOS ALUNOS E FAMILIARES, ESPERAMOS QUE ESTEJAM TODOS BEM!
VAMOS INICIAR A SEMANA RELEMBRANDO SOBRE O VÍDEO DE APRESENTAÇÃO... NELE VOCÊS FALARAM SOBRE ALGUMAS COISAS IMPORTANTES PARA CADA UM, MAS TODOS TÊM ALGO EM COMUM, SABEM O QUE É?! UM NOME, ISSO MESMO! JÁ PERCEBEU QUE TUDO QUE EXISTE TEM UM NOME? CADA PESSOA TEM QUE TER UM NOME E UM SOBRENOME, ISSO É IMPORTANTE EM NOSSA VIDA SOCIAL, PARA OS OUTROS NOS IDENTIFICAREM.

QUE TAL BRINCAR COM A MÚSICA USANDO O SEU NOME?!

ACESSE O LINK ABAIXO COM A MÚSICA “O MEU NOME EU VOU FALAR” DE MARCELO SERRALVA.

<https://www.youtube.com/watch?v=gqZJI7zo8Ek>. ACESSO EM 27/02/2021. ÀS 16:34.



EMEI JARDIM AMANDA I

Prefeitura Municipal de Hortolândia
Secretaria de Educação, Ciência e Tecnologia



**EU SOU EU QUE SOU...
O MEU NOME EU VOU FALAR... É TÃO FÁCIL DE DIZER
FAZ SILÊNCIO PRA ESCUTAR
QUE VOCÊ VAI APRENDER (NOME DA CRIANÇA)**

CLUBE MUSICAL PROJETO IDENTIDADE MARCELO SERRALVA

DIVERTIDO NÃO É MESMO?! LEMBREM-SE DE GRAVAR UM VÍDEO BRINCANDO COM ESSA MÚSICA USANDO O SEU NOME E COMPARTILHE CONOSCO, NO GRUPO DE WHATSAPP.

OBSERVAÇÃO: SE VOCÊ NÃO TEM WHATSAPP, PEÇA PARA UM ADULTO LER E CANTAR A MÚSICA ACIMA, PARA VOCÊ, DEPOIS VOCÊ IRÁ CANTAR USANDO SEU NOME.

DEVOLUTIVA: FAÇA UM BREVE RELATO DO QUE VOCÊ SENTIU AO CANTAR A MÚSICA, (ENTREGAR NA ESCOLA) O ADULTO VAI ESCREVER O QUE A CRIANÇA VAI FALAR.




EMEI JARDIM AMANDA I

Prefeitura Municipal de Hortolândia
Secretaria de Educação, Ciência e Tecnologia



ATIVIDADE 2: "HISTÓRIA DO NOME DA CRIANÇA"



Bing imagens/ Acesso em 24/02/2021. ÀS 10:00 hrs.

OLÁ CRIANÇAS!

VAMOS CONHECER O SENTIDO E O SIGNIFICADO DO SEU NOME! UM POUCO DA SUA HISTÓRIA! VOCÊS IRÃO CONVERSAR COM SUA FAMÍLIA. NO QUAL IRÃO FALAR SOBRE QUEM ESCOLHEU O NOME, QUAL O SIGNIFICADO DO SEU NOME E PORQUE A FAMÍLIA ESCOLHEU ESSE NOME!

PEGUE UMA FOLHA DE SULFITE OU DE UM CADERNO, O ADULTO VAI ESCREVER A HISTÓRIA DO NOME DA CRIANÇA.

ORIENTAÇÕES AOS PAIS/OU RESPONSÁVEL

EM UM LUGAR TRANQUILO DA CASA, CONVERSE COM A CRIANÇA SOBRE O MOTIVO E O SIGNIFICADO DO NOME ESCOLHIDO. DURANTE A CONVERSA PEGUE A FOLHA E ANOTE O NOME DA CRIANÇA, O MOTIVO E O SIGNIFICADO DO NOME, O PORQUE ESCOLHEU ESSE NOME.

DEPOIS PODE TIRAR UMA FOTO DA FOLHA COM AS ANOTAÇÕES E ENVIAR AO PROFESSOR OU FAZER UM PEQUENO VIDEO CONTANDO A HISTÓRIA DO NOME. (UM BREVE RELATO DA CRIANÇA) E ENVIAR NO GRUPO DE WHATSAPP.

(OBSERVAÇÃO: QUEM NÃO TEM WHATSAPP DEVOLVER ESTE RELATO ESCRITO EM UMA FOLHA DE SULFITE NA ESCOLA.



EMEI JARDIM AMANDA I

Prefeitura Municipal de Hortolândia
Secretaria de Educação, Ciência e Tecnologia



ATIVIDADE 3: “NOSSA IDENTIDADE” – CONHECENDO A CERTIDÃO DE NASCIMENTO

The image shows a blank Brazilian birth certificate form. At the top, it reads 'REPÚBLICA FEDERATIVA DO BRASIL' and 'SECRETARIA DE ESTADO DA SAÚDE - INSTITUTO NACIONAL DE REGISTRO DE CIVILIDADE'. Below this is the title 'CERTIDÃO DE NASCIMENTO'. The form contains several sections for data entry, including fields for the child's name, date and time of birth, sex, and parents' names. There is also a section for the child's address and a table for the parents' names. The form is set against a background of a yellow and green grid pattern.

Acesso em <https://pt-br.facebook.com/tvdoctum/photos/pcb.1492307324151678/1492307217485022/?type=3&theater>.
Acesso em 24/02/2021 as 17:10hrs.

OLÁ, CRIANÇA LINDA!

VOCÊS SABIAM QUE QUANDO NASCEMOS, NOSSOS PAIS PRECISAM IR A UM LUGAR CHAMADO CARTÓRIO?

SABEM O QUE É FEITO LÁ? UM DOCUMENTO QUE TEM VÁRIAS INFORMAÇÕES, COMO NOSSO NOME, SOBRENOME, OS NOMES DOS PAIS, DOS AVÓS, A CIDADE E HORÁRIO QUE NASCEMOS.

ESSE DOCUMENTO É MUITO IMPORTANTE E DEVE FICAR BEM GUARDADO!
VAMOS OLHAR ESSE DOCUMENTO JUNTO COM A FAMÍLIA?

FAMÍLIA!

PEDIMOS QUE LEIAM ESSA INTRODUÇÃO PARA A CRIANÇA, E QUE MOSTREM A ELA ESSES DADOS IMPORTANTES, QUE FAZEM PARTE DA HISTÓRIA DE VIDA DELAS, E ONDE ESTÃO LOCALIZADOS.



ATIVIDADE 4: EXPLORANDO A CERTIDÃO DE NASCIMENTO

FAMÍLIA!

PEDIMOS QUE UTILIZEM UM XEROX DA CERTIDÃO DE NASCIMENTO DA CRIANÇA PARA REALIZAREM PRÓXIMAS ATIVIDADES, PRESERVANDO ASSIM O DOCUMENTO OFICIAL SEM RASURAS.

CASO NÃO CONSIGAM TIRAR CÓPIA, POR FAVOR CHAME A PROFESSORA NO PARTICULAR.

**AGORA É HORA DA ATIVIDADE!
JÁ VIMOS NA ATIVIDADE 3, O QUE É CERTIDÃO DE NASCIMENTO .
AGORA ENCONTRE E CIRCULE SEU NOME.
SE NÃO CONSEGUIR SOZINHO, PEÇA A AJUDA DE ALGUÉM.**

NÃO SE ESQUEÇAM DE QUE O ENVIO DE REGISTROS, SEJA POR FOTOS, ÁUDIOS, VÍDEOS SÃO SUPER IMPORTANTES PARA DARMOS SEGUIMENTO AO NOSSO TRABALHO E AUXILIAR NO DESENVOLVIMENTO DE APRENDIZAGEM DAS NOSSAS CRIANÇAS! CONTEM SEMPRE CONOSCO! VOCÊS SÃO O ELO NESSE PROCESSO!

(QUEM NÃO TEM WHATSAPP/ DEVOLUTIVA: LEVAR ESSA ATIVIDADE NA ESCOLA)



ATIVIDADE 5: **“ESCRITA DO NOME”**

OLÁ CRIANÇAS!

AGORA QUE JÁ VIMOS UM POUCO SOBRE SEU NOME, VAMOS FAZER ALGUMAS ATIVIDADES!



https://www.escolainteracao.com.br/wp-content/uploads/2014/10/20141003_084524.jpg.

Acesso em

24/02/2021 À 15:10hrs.

EM UMA FOLHA DE SULFITE OU EM UM CADERNO VOCÊ VAI FAZER AS SEGUINTE ATIVIDADES:

- 1- ESCREVA SEU PRIMEIRO NOME (COM A AJUDA DA SUA FAMÍLIA).
- 2- CIRCULAR A LETRA INICIAL, DE SEU NOME.
- 3- FAZER A CONTAGEM DAS LETRAS DO SEU NOME E COLOCAR A QUANTIDADE.

EXEMPLO: **A**DRIANA **7**

NÃO SE ESQUEÇAM DE REGISTRAR ESSAS ATIVIDADES COM FOTOS OU VIDEO E MANDAR NO GRUPO DE WHATSAPP.

OBSERVAÇÃO: QUEM NÃO TEM WHATSAPP, FAZER A ATIVIDADE EM UMA FOLHA OU ATRÁS DESSA ATIVIDADE E LEVAR NA ESCOLA.

TENHAM UM ÓTIMO FINAL DE SEMANA!




ATIVIDADE 6: "MONTAGEM DO NOME": COM MATERIAIS DIVERSOS

OLÁ FAMILIAS! OLÁ CRIANÇAS!
ESPERO QUE ESTEJAM TODOS BEM! COM MUITA SAÚDE!
QUE TAL INICIARMOS A SEMANA COM UMA ATIVIDADE LEGAL!

VAMOS LÁ!

ESCREVA SEU NOME EM UMA FOLHA DE SULFITE OU DE CADERNO, (COM A AJUDA DA SUA FAMÍLIA), DEPOIS EM BAIXO DELE IRÁ COLAR O QUE VOCÊ TIVER EM CASA, PARA MONTAR SEU NOME.
PODE USAR: GRÃOS DE FEIJÃO, MACARRÃO, PALITOS, PRENDEDOR ENTRE OUTROS...

EXEMPLO:



ARQUIVO PESSOAL DA PROFESSORA: SOLANGE

NÃO ESQUEÇA DE REGISTRAR A ATIVIDADE COM FOTOS OU VIDEO E MANDAR NO GRUPO DO WHATSAPP

QUEM NÃO TEM WHATSAPP: DEVOLVER A ATIVIDADE NA ESCOLA.



EMEI JARDIM AMANDA I

Prefeitura Municipal de Hortolândia
Secretaria de Educação, Ciência e Tecnologia






ATIVIDADE 7: CERTIDÃO DE NASCIMENTO.

Folha de Guanhães, 22/11/2017-google

OLÁ CRIANÇAS!

PEGUE NOVAMENTE O XEROX DA SUA CERTIDÃO DE NASCIMENTO! E OBSERVE .

AGORA, COM A AJUDA DA MAMÃE OU DE UM RESPONSÁVEL, LOCALIZE OS NOMES DE SEUS PAIS, AVÓS MATERNOS E PATERNOS. PINTE DE ACORDO COM A LEGENDA ABAIXO:

-  - **VERMELHO:** OS NOMES DOS SEUS PAIS.
-  - **AZUL :** OS NOMES DOS AVÓS PATERNOS.
-  - **VERDE:** OS NOMES DOS AVÓS MATERNOS.

ENVIAR UMA FOTO OU VIDEO DA ATIVIDADE NO GRUPO DO WHATSAPP.

OBSERVAÇÃO: QUEM NÃO TIVER WHATSAPP LEVAR A ATIVIDADE NA ESCOLA.



EMEI JARDIM AMANDA I

Prefeitura Municipal de Hortolândia
Secretaria de Educação, Ciência e Tecnologia



ATIVIDADE 8: LOCALIZE NA CERTIDÃO DE NASCIMENTO O DIA EM QUE NASCEU.



https://www.google.com/search?sxsrf=ALeKk03CDX6zXMalBnpvn5HM_aGJOFIO_A:1614260889389&source=univ&tbm=isch&q=certidao+de+nascimento&sa=X&ved=2ahUKEwiH3lu3loXvAhWiKlKGHXJEDOEQiR56BAgiEAI&biw=1707&bih=821&dpr=0.8#imgrc=kxtWilei3xWcJM ACESSO EM : 25/02/2021 AS 10:30

COM A AJUDA DA FAMÍLIA VOCÊ VAI OBSERVAR A SUA CERTIDÃO DE NASCIMENTO E LOCALIZAR O DIA EM QUE VOCÊ NASCEU!!!!

DEPOIS VAI COPIAR A DATA EM UMA FOLHA DE SUFITE OU DE CADERNO COM A AJUDA DA SUA FAMÍLIA.

LEMBRE -SE DE ENVIAR FOTOS DA ATIVIDADE PARA SUA PROFESSORA NO NOSSO GRUPO DE WHATSAPP.

OBSERVAÇÃO: QUEM NÃO TEM WHATSAPP: LEVAR NA ESCOLA A ATIVIDADE.



ATIVIDADE 9: **CONFEÇÃO DO BOLO DE ANIVERSÁRIO**



https://www.google.com/search?q=atividade+bolo+de+aniversario&tbm=isch&ved=2ahUKEwjO-L_FoofvAhXPAbkGHfJ7BQYQ2-cCegQIABAA&og=+ATIVIDADE+BOLO+DE+ANIVERSARIO&gs_lcp=CgNpbWcQARgAMgIIADICCAA6BAgjECc6BAgAEEM6BggAEA-cQHjoiCAAQBxAFEb46CAgAEAgQBxAeUPGaAVilvwFg_9wBaABwAHgAgAGMAYgBhgqSAQQLjEwmAEAoAEBqgELZ3dzLXdpei1pbWfAAQE&scient=img&ei=vMM4YM6qEs-D5OUP8veVMA&bih=821&biw=1707#imgrc=ISDjP72-ecizaM. ACESSO EM :26/02/2021
ÀS 7:00

OLÁ CRIANÇAS!

AGORA QUE VOCÊ JÁ SABEM O DIA EM QUE NASCEU, VAMOS COMEMORAR?

COM A AJUDA DA MAMÃE VAMOS FAZER UM BOLO PARA SEU ANIVERSÁRIO E COLOCAR AS VELINHAS. VOCÊ PODE DESENHAR EM UMA FOLHA DE SULFITE OU NO SEU CADERNO.

FAÇA O BOLO BEM BONITO, DEPOIS NÃO ESQUEÇA DE DESENHAR AS VELINHAS DE ACORDO COM SUA IDADE.

VOCÊ TAMBÉM PODE FAZER UM BOLO DE TERRA, AREIA, OU COM MATERIAIS RECICLÁVEIS, SE NA SUA CASA TIVER E DECORAR O BOLO BEM BONITO,

NÃO ESQUEÇA DE COLOCAR AS VELINHAS, QUE PODEM SER ATÉ GRAVETOS, PALITOS DE FOSFÓRO ENTRE OUTROS...) SE VOCÊ TIVER EM CASA.

USE A CRIATIVIDADE PARA REALIZAR ESSA ATIVIDADE!!!!!!



EMEI JARDIM AMANDA I

Prefeitura Municipal de Hortolândia
Secretaria de Educação, Ciência e Tecnologia



MATERIAIS:

- FOLHA DE SULFITE;
- LÁPIS DE COR;
- CANETINHAS;
- AREIA;
- BARRO/ OU MATERIAIS RECICLAVEIS;
- GRAVETOS; PALITO DE FÓSFORO;
- MATERIAIS QUE VOCÊ TIVER EM CASA;

SE DIVIRTA! CONFECCIONANDO SEU BOLO



https://www.google.com/search?q=BOLO+DE+ANIVERSARIO+DE+AREIA&tbm=isch&ved=2ahUKewiSg8rXloXvAhUiAtQKHa9fBm0Q2-cCegQIABAA&og=BOLO+DE+ANIVERSARIO+DE+AREIA&gs_lcp=CgNpbWcQAzoECAAAQzocCAA6BAgjECc6CggAELEDEIMBEE M6BQgAELEDOgcIlxDqAhAnOggIABCxAxCDAToGCAAQChAYOgQIABAEUJqVB1ihuwhgk8QlaAJwAHgBgAHRAYgBriKSAQY2LjMxLjGYAQcGgAQGgAQtd3Mtd2l6LWltZ7ABBsABAQ&sclient=img&ei=3ao3YNKgH6KE0Aavv5noBg&bih=821&biw=1707#imgrc=HCkqQFR9A-FqjM&imgdii=XiN7yan9oj8vKM. ACESSO EM 26/02/2021 ÀS 7:00

NÃO ESQUEÇA DE TIRAR MUITAS FOTOS OU FAZER UM VIDEO E MANDAR PARA A PROFESSORA, NO GRUPO DE WHATSAPP.

OBSERVAÇÃO: QUEM NÃO TIVER WHATSAPP. PODE DESENHAR O BOLO QUE CONFECCIONOU EM UMA FOLHA E LEVAR PARA A ESCOLA.



ATIVIDADE 10: BRINCADEIRA CAÇA OBJETOS COM A INICIAL DO NOME

AGORA CRIANÇADA!

JUNTO COM SUA FAMÍLIA, VOCÊS VÃO BRINCAR DE PROCURAR ALGUNS OBJETOS, QUE A LETRA INICIAL SEJA IGUAL A DO SEU NOME.



Arquivo pessoal da professora.

NÃO ESQUEÇA DE FAZER UM LINDO REGISTRO SOBRE ESSA BRINCADEIRA E ENVIAR UMA FOTO OU VÍDEO PARA A PROFESSORA DOS OBJETOS ENCONTRADOS.

A PROFESSORA FICARÁ MUITO FELIZ EM RECEBER SUAS ATIVIDADES NO GRUPO DE WHATSAPP.

OBSERVAÇÃO: QUEM NÃO TEM WHATSAPP FAÇA O DESENHO DOS OBJETOS ENCONTRADOS EM UMA FOLHA E LEVE A ATIVIDADE NA ESCOLA.

TENHAM UM ÓTIMO FINAL DE SEMANA E ATÉ A PRÓXIMA!