



EMEI JARDIM AMANDA I

Prefeitura Municipal de Hortolândia
Secretaria de Educação, Ciência e Tecnologia



ORIENTAÇÕES PARA O TRABALHO PEDAGÓGICO

DATA: DE 05/07/2021 A 16/07/2021.

FAIXA ETÁRIA: 5 ANOS – TURMA: JARDIM II A, JARDIM II B, JARDIM II C, JARDIM II D, JARDIM II E, JARDIM II F, JARDIM II G e JARDIM II H

PROFESSORES: MARINA, SOLANGE, VIVIANE, SHEILA, GRACIÉDINA, SOLANGE, MARILDA e ANA LÍDIA

IMPORTANTE QUE VOCÊ UTILIZE MATERIAIS QUE TENHA EM CASA, CASO NÃO TENHA ALGUM ITEM, IMPROVISE, USE A CRIATIVIDADE!

OLÁ CRIANÇAS E FAMÍLIAS!

ESTAMOS INICIANDO MAIS UMA SEMANA!
ESPERAMOS QUE TODOS ESTEJAM BEM!

ATIVIDADE 1: MÚSICA: VAI E VEM DAS ESTAÇÕES “PALAVRA CANTADA”



IMAGEM DISPONÍVEL: <https://i.pinimg.com/originals/fe/5e/fc/fe5efcfbfa0f3f4bb5449cae05ab6ba9.jpg> . ACESSO EM 25/06/2021 ÀS 10:33. HRS.

**VAMOS INICIAR A SEMANA COM UM VÍDEO DESTA LINDA MÚSICA!
ACESSE AO LINK ABAIXO E PRESTE ATENÇÃO NA MÚSICA! CANTE, DANCE, E CRIE SEUS PRÓPRIOS GESTOS!**

<https://youtu.be/jlNoF8GEGWc> ACESSO EM 25/06/2021, ÀS 10:38 HRS.



EMEI JARDIM AMANDA I

Prefeitura Municipal de Hortolândia
Secretaria de Educação, Ciência e Tecnologia



MÚSICA:

VAI E VEM DAS ESTAÇÕES: “PALAVRA CANTADA”

TODO ANO ELA VEM E VOLTA NO ANO QUE VEM
VEM PRA PLANTAR, ENFEITAR A FLORESTA
E TODA A NATUREZA ENTRA EM FESTA
PASSARINHOS E ABELHINHAS
JOANINHAS E FLORZINHAS PERFUMADAS
AS CRIANÇAS NAS ESCOLAS
COMEMORAM SUA CHEGADA
PRIMAVERA, PRIMAVERA, PRIMAVERA
PRIMAVERA, PRIMAVERA...

TODO ANO ELE VEM E VOLTA NO ANO QUE VEM
VEM TRAZENDO UM SOL BEM QUENTE
VEM ESQUENTANDO TODA A GENTE
O DIA INTEIRO SE ILUMINA
AS CRIANÇAS SÓ PENSAM NA PISCINA
NAS PRAIAS UM CALOR TOTAL
E PODE ATÉ CAIR UM TEMPORAL
VERÃO, VERÃO, É VERÃO
VERÃO, É VERÃO...

TODO ANO ELE VEM E VOLTA NO ANO QUE VEM
VEM ACALMANDO, VEM RESFRIANDO
É A NATUREZA SE RENOVANDO
OS PARQUES MUDAM O COLORIDO
PARA TONS DE VERMELHO E MARROM
AS FOLHAS CAEM MAS TEM UM MOTIVO
RENASCER É SEMPRE BOM
OUTONO, É OUTONO...

TODO ANO ELE VEM E VOLTA NO ANO QUE VEM
VEM DE MANSINHO SOPRANDO UM VENTINHO
VEM DE SUPETÃO SOPRANDO UM VENTÃO
TUDO ESFRIA E VEM A NEVE
AS PLANTAS APROVEITAM PARA ENTRAR EM GREVE
A PONTA DO NARIZ FICA GELADA
E É BOM AGASALHAR A CRIANÇADA
INVERNO, INVERNO, É INVERNO
INVERNO, É INVERNO...



EMEI JARDIM AMANDA I

Prefeitura Municipal de Hortolândia
Secretaria de Educação, Ciência e Tecnologia



NÃO SE ESQUEÇA DE REGISTRAR ESSA ATIVIDADE COM FOTOS OU VIDEO E MANDE PARA O GRUPO DA SALA.

OBSERVAÇÃO: QUEM NÃO TEM WHATSAPP, PEÇA PARA UM ADULTO LER A MÚSICA PARA VOCÊ CANTAR, DANÇAR E FAZER OS GESTINHOS. DEPOIS FAÇA UM DESENHO DO QUE TEM NA MÚSICA E LEVE PARA A ESCOLA.



EMEI JARDIM AMANDA I

Prefeitura Municipal de Hortolândia
Secretaria de Educação, Ciência e Tecnologia



ATIVIDADE 2: PRIMAVERA

A PRIMAVERA A ESTAÇÃO MAIS COLORIDA DO ANO.

TEMOS MUITAS FLORES COLORIDAS NESSA ESTAÇÃO DO ANO!



Imagens Disponíveis em: https://pt.pngtree.com/freepng/children-s-drawings-vector_720614.html
Acesso dia 24/06/2021

QUERIDA FAMÍLIA, AUXILIE A CRIANÇA A ESCREVER NO CADERNO A PALAVRA **PRIMAVERA** E DEPOIS AJUDE A CRIANÇA A RESPONDER AS PERGUNTAS ABAIXO:

PRIMAVERA

ESCREVA A PALAVRA PRIMAVERA E CIRCULE A LETRA INICIAL:

ESCREVA OUTRA PALAVRA QUE COMECE COM A MESMA LETRA DESDA PALAVRA:

PARA TERMINAR FAÇA UM LINDO DESENHO EM SEU CADERNO DA ESTAÇÃO PRIMAVERA.

NÃO SE ESQUEÇA DE REGISTRAR ESSA ATIVIDADE COM FOTOS OU VIDEO E MANDE PARA O GRUPO DA SALA.

OBSERVAÇÃO: **QUEM NÃO TEM WHATSAPP**, PEÇA PARA UM ADULTO LER A MÚSICA PARA VOCÊ CANTAR, DANÇAR E FAZER OS GESTINHOS. DEPOIS FAÇA UM DESENHO DO QUE TEM NA MÚSICA E LEVE PARA A ESCOLA.




EMEI JARDIM AMANDA I

Prefeitura Municipal de Hortolândia
Secretaria de Educação, Ciência e Tecnologia



ATIVIDADE 3: VERÃO

VERÃO É A ESTAÇÃO MARCADA PELAS ALTAS TEMPERATURAS.



Imagens Disponíveis em: <https://pt.dreamstime.com/foto> e <https://gartic.com.br/liuu/desenho-livre/picole-2> Acesso dia 24/06/2021

QUERIDA FAMÍLIA, AUXILIE A CRIANÇA A ESCREVER NO CADERNO A PALAVRA VERÃO E DEPOIS AJUDE A CRIANÇA A RESPONDER AS PERGUNTAS ABAIXO:

VERÃO

QUAL SUA LETRA INICIAL?

QUAL SUA LETRA FINAL?

QUANTAS LETRAS SÃO VOGAIS?

QUANTAS LETRAS TEM NA PALAVRA?

AGORA VAMOS PESQUISAR IMAGENS DAS AÇÕES QUE PODEMOS FAZER NESSA ESTAÇÃO DO ANO.

RECORTE E COLE EM SEU CADERNO.

VAMOS LÁ!!!

QUALQUER DÚVIDA CONVERSE COM A SUA PROFESSORA.

NÃO SE ESQUEÇA DE REGISTRAR ESSA ATIVIDADE COM FOTOS OU VIDEO E MANDE PARA O GRUPO DA SALA.

OBSERVAÇÃO: QUEM NÃO TEM WHATSAPP, PEÇA PARA UM ADULTO LER A MÚSICA PARA VOCÊ CANTAR, DANÇAR E FAZER OS GESTINHOS. DEPOIS FAÇA UM DESENHO DO QUE TEM NA MÚSICA E LEVE PARA A ESCOLA.



EMEI JARDIM AMANDA I

Prefeitura Municipal de Hortolândia
Secretaria de Educação, Ciência e Tecnologia



ATIVIDADE 4: OUTONO



Imagens Disponíveis em: <https://www.passeidireto.com/arquivo/74279226/um-outono-de-brincadeira> Acesso em 23/06/2021 as 22:16hrs

QUERIDA FAMÍLIA, LEIA O TEXTO ABAIXO COM A CRIANÇA:

O OUTONO É A ESTAÇÃO ONDE AS FOLHAS MUDAM DE COR, FICAM MAIS AMARELADAS E CAEM DAS ÁRVORES.

A TEMPERATURA COMEÇA A DIMINUIR E OS VENTOS FICAM MAIS FORTES.

É CONHECIDA TAMBÉM COMO ESTAÇÃO DAS FRUTAS. NESSA ÉPOCA VÁRIAS DELAS SÃO ENCONTRADAS FACILMENTE.



VOCÊ SABIA?

“EXISTE UM ARTISTA JAPONÊS CHAMADO **RAKU INOUE** QUE DESDE CRIANÇA AMA CRIAR ARTES DE ANIMAIS USANDO FOLHAS, FLORES E GALHOS. ELE MORA NO CANADÁ E AGORA, ADULTO AMA A NATUREZA E TEM VÁRIOS TRABALHOS LINDOS. VEJAM SÓ.”



Imagens Disponíveis em: <https://alextranphotography.com/blog/montreal-artists-raku-inoue> Acesso em 23/06/2021 as 22:35hrs

<https://www.tediado.com.br/03/37-retratos-delicados-de-animais-criados-a-partir-de-coisas-encontradas-na-natureza-por-raku-inoue/> Acesso em 23/06/2021 às 22:07hrs

APÓS APRECIÇÃO DA OBRA, CHEGOU A HORA DA ATIVIDADE:

AGORA É SUA VEZ DE CRIAR!

QUERIDA FAMÍLIA, AJUDE A CRIANÇA A REALIZAR A SUA OBRA DE ARTE COM FOLHAS E GALHOS:

UTILIZE FOLHAS QUE TIVER NO QUINTAL, OU ENCONTRAR EM JARDIM PARA CRIAR SUA PRÓPRIA OBRA DE ARTE.

PODE CRIAR ANIMAL, PESSOAS, OBJETOS. COM AJUDA DA FAMÍLIA, SOLTEM A CRIATIVIDADE.

QUERIDA FAMÍLIA, AUXILIE A CRIANÇA A ESCREVER NO CADERNO A PALAVRA OUTONO E DEPOIS AJUDE A CRIANÇA A RESPONDER AS PERGUNTAS ABAIXO:

OUTONO

• QUANTAS LETRAS TEM?

• **DESAFIO** – TEM UMA LETRINHA QUE SE REPETE 3 VEZES.

QUAL É A LETRA? _____.



EMEI JARDIM AMANDA I

Prefeitura Municipal de Hortolândia
Secretaria de Educação, Ciência e Tecnologia



NÃO SE ESQUEÇA DE REGISTRAR ESSA ATIVIDADE COM FOTOS OU VIDEO E MANDE PARA O GRUPO DA SALA.

OBSERVAÇÃO: QUEM NÃO TEM WHATSAPP, PEÇA PARA UM ADULTO LER A MÚSICA PARA VOCÊ CANTAR, DANÇAR E FAZER OS GESTINHOS. DEPOIS FAÇA UM DESENHO DO QUE TEM NA MÚSICA E LEVE PARA A ESCOLA.



EMEI JARDIM AMANDA I

Prefeitura Municipal de Hortolândia
Secretaria de Educação, Ciência e Tecnologia



ATIVIDADE 5: INVERNO – BRINCADEIRA CABANA COM COBERTOR



Imagens Disponíveis em: <https://www.todamateria.com.br/estacoes-do-ano-kids/amp> ACESSO EM: 24/06/2021 AS 11:58.

QUERIDA FAMÍLIA, LEIA O TEXTO ABAIXO COM A CRIANÇA:

O INVERNO É A ESTAÇÃO MAIS FRIA DO ANO E EM ALGUNS LUGARES OCORREM NEVE E GEADA, COMO É O CASO DA REGIÃO SUL.

AQUI NA NOSSA CIDADE NÃO TEM NEVE, MAS AS TEMPERATURAS FICAM MUITO BAIXAS, POR TANTO, É NECESSÁRIO SE AGASALHAR BEM, COM ROUPAS BEM QUENTINHAS PARA NÃO FICAR DOENTE.

CHEGOU A HORA DA ATIVIDADE:

QUERIDA FAMÍLIA, AUXILIE A CRIANÇA A ESCREVER NO CADERNO A PALAVRA **OUTONO** E DEPOIS AJUDE A CRIANÇA A RESPONDER AS PERGUNTAS ABAIXO:

- ESCREVER NO CADERNO A PALAVRA INVERNO;

INVERNO

- QUANTAS LETRAS TEM?

- CIRCULE A LETRA FINAL.



EMEI JARDIM AMANDA I

Prefeitura Municipal de Hortolândia
Secretaria de Educação, Ciência e Tecnologia



AGORA É HORA DE BRINCAR!

EXISTEM VÁRIAS BRINCADEIRAS QUE PODEMOS FAZER NO INVERNO, QUE TAL MONTAR UMA CABANA E VIVER UMA AVENTURA?

JUNTE OS SOFÁS OU AS CADEIRAS, CUBRA COM COBERTORES, COLOQUE ALMOFADAS E BRINQUEDOS E DIVIRTA-SE!!!



Imagens Disponíveis em: <http://3.bp.blogspot.com/-sSUJlwzpyHU/U0ncN-HPckI/AAAAAADRm/khfFdnSu5jU/s1600/cabana33.jpg> ACESSO EM: 24/06/2021 AS 12:56.


NÃO SE ESQUEÇA DE REGISTRAR ESSA ATIVIDADE COM FOTOS OU VIDEO E MANDE PARA O GRUPO DA SALA.

OBSERVAÇÃO: QUEM NÃO TEM WHATSAPP, PEÇA PARA UM ADULTO LER A MÚSICA PARA VOCÊ CANTAR, DANÇAR E FAZER OS GESTINHOS. DEPOIS FAÇA UM DESENHO DO QUE TEM NA MÚSICA E LEVE PARA A ESCOLA.


ATIVIDADE 6: POESIA DAS ESTAÇÕES DO ANO

As Estações do Ano

Nascem os frutos,
Não é frio, nem quente,
no agradável Outono,
Eu fico contente.



Chegou a Primavera,
A estação das flores.
Há pássaros, borboletas
De todas as cores.



Apenas três meses
Dura cada estação,
E todas elas trazem
Alegria no coração.



Faz tanto frio.
Ao Inverno chegar,
Não nado, não brinco,
Não vou passear.



Com muita chuva,
Chegou o Verão.
Calor forte e sol
Faz nesta estação.



Filomena Maria da Silva. - Estado de Minas, 22/07/1995.

Imagens Disponíveis em:

https://www.google.com/search?q=desenho+das+esta%C3%A7%C3%B5es+do+ano&sxsrf=ALeKk02pDipN2j1GrWPJZmnQ4iQpxJ7HEQ:1624802213024&source=lnms&tbn=isch&sa=X&ved=2ahUKewjT5fL1-7fxAhU_EbkGHQzGBbAQ_AUoAXoECAEQAw&biw=1707&bih=821 ACESSO EM 27/06/2021 AS 10: 30 HS

QUERIDA FAMÍLIA, AUXILIE A CRIANÇA A REALIZAR A ATIVIDADE ABAIXO:

CHEGOU A HORA DE REUNIR EM FAMÍLIA E FAZER UMA RODA DA CONVERSA.

LEIAM A POESIA SOBRE AS ESTAÇÕES DO ANO. AGORA VAMOS PENSAR JUNTOS?

QUAIS SÃO AS CARACTERÍSTICAS DE CADA ESTAÇÃO DO ANO. QUAL VOCÊS MAIS GOSTAM?

AGORA QUE VOCÊS JÁ CONVERSARAM EM FAMÍLIA SOBRE AS ESTAÇÕES DO ANO.

FAÇA UM REGISTRO EM UM CADERNO OU FOLHA DE SULFITE DE QUAL ESTAÇÃO VOCÊ MAIS GOSTA.

COM A AJUDA DE UM ADULTO ESCREVA O NOME DA ESTAÇÃO!



EMEI JARDIM AMANDA I

Prefeitura Municipal de Hortolândia
Secretaria de Educação, Ciência e Tecnologia



COLOQUE UMA ROUPA TÍPICA DA SUA ESTAÇÃO FAVORITA E ENCAMINHE PARA A PROFESSORA NO GRUPO DE

NÃO ESQUEÇA DE MANDA MUITAS FOTOS DO SEU DESENHO PARA PROFESSORA.

NÃO SE ESQUEÇA DE REGISTRAR ESSA ATIVIDADE COM FOTOS OU VIDEO E MANDE PARA O GRUPO DA SALA.

OBSERVAÇÃO: QUEM NÃO TEM WHATSAPP, PEÇA PARA UM ADULTO LER A MÚSICA PARA VOCÊ CANTAR, DANÇAR E FAZER OS GESTINHOS. DEPOIS FAÇA UM DESENHO DOQUE TEM NA MÚSICA E LEVE PARA A ESCOLA.



EMEI JARDIM AMANDA I

Prefeitura Municipal de Hortolândia
Secretaria de Educação, Ciência e Tecnologia



ATIVIDADE 7: MÚSICA: TREM DAS ESTAÇÕES – MUNDO BITA



Imagens Disponíveis em: <https://youtu.be/k7rcvY17W6c> ACESSO EM: 24/06/2021 AS 10:00.

QUERIDA FAMÍLIA, AUXILIE A CRIANÇA A REALIZAR A ATIVIDADE ABAIXO:

APROVEITANDO ESSE MOMENTO DE APRENDIZAGEM SOBRE AS QUATRO ESTAÇÕES DO ANO, QUE TAL ASSISTIR A UM VÍDEO MUITO LEGAL!!!

ACESSE AO LINK ABAIXO E APROVEITE PARA CANTAR, DANÇAR E SE DIVERTIR!

<https://youtu.be/k7rcvY17W6c>

ACESSO EM: 24/06/2021 AS 10:00.

LETRA DA MÚSICA: TREM DAS ESTAÇÕES “MUNDO BITA”

QUANDO PRIMAVERA FOR, VOCÊ VERÁ QUE TODA FLOR IRÁ SE DESABROCHAR

UM JARDIM ENCANTADOR, A VASTA CABELEIRA VERDE QUE NASCEU NO POMAR

SOMBRA PARA REFRESCAR, O PERFUME PELO AR

CAIXA DE LÁPIS DE COR PRA COLORIR A PRIMAVERA COM AMOR

NOS VAGÕES DO TREM DO TEMPO VÃO AS QUATRO ESTAÇÕES

CADA QUAL TEM SEU MOMENTO PRA CANTAR SUAS CANÇÕES

QUANDO CHEGAR O VERÃO, A GENTE VIRA MARINHEIRO NO BALANÇO DO MAR

PODE PÔR O PÉ NO CHÃO, O SOL AMANHECEU MAIS CEDO, VEM COMIGO BRINCAR

MUITA ROUPA NO VARAL, CORRE-CORRE NO QUINTAL

SAI UM SUCO DE LIMÃO PRA ESFRIAR A CUCA QUENTE DO VERÃO



EMEI JARDIM AMANDA I

Prefeitura Municipal de Hortolândia
Secretaria de Educação, Ciência e Tecnologia



NOS VAGÕES DO TREM DO TEMPO VÃO AS QUATRO ESTAÇÕES

CADA QUAL TEM SEU MOMENTO PRA CANTAR SUAS CANÇÕES

QUANDO OUTONO VIER, PODE PEGAR O GUARDA-CHUVA PARA NÃO SE MOLHAR

A VOVÓ MEXE A COLHER, NO FIM DA TARDE GOSTOSURAS PARA SABOREAR

FOLHA QUE NO VENTO CAI, LOGO CEDO O SOL SE VAI

FRUTA PARA QUEM QUISER E TUDO MAIS QUE O OUTONO NOS TROUXER

NOS VAGÕES DO TREM DO TEMPO VÃO AS QUATRO ESTAÇÕES

CADA QUAL TEM SEU MOMENTO PRA CANTAR SUAS CANÇÕES

QUANDO INVERNO APARECER, O FRIO VEM PELA JANELA, TOMA TODO O LUGAR

COBERTOR PRA AQUECER, PREPARA UM BALDE DE PIPOCA PRA FAMÍLIA LANCHAR

A PREGUIÇA QUE BATEU, COLO QUE VOVÔ ME DEU

CHOCOLATE PRA BEBER, PRA TODO GELO DO INVERNO DERRETER

NOS VAGÕES DO TREM DO TEMPO VÃO AS QUATRO ESTAÇÕES

CADA QUAL TEM SEU MOMENTO PRA CANTAR SUAS CANÇÕES!

QUERIDA FAMÍLIA, AUXILIE A CRIANÇA A REALIZAR A ATIVIDADE ABAIXO:

AGORA QUE VOCÊ JÁ SE DIVERTIU ASSISTINDO AO VÍDEO, ESCREVA EM SEU CADERNO:

DENTRE AS QUATRO ESTAÇÕES DO ANO (PRIMAVERA, VERÃO, OUTONO, INVERNO).

QUAL ESTAÇÃO VOCÊ MAIS GOSTA?

FAÇA UM DESENHO BEM BONITO DE SUA ESTAÇÃO DO ANO PREFERIDA!



EMEI JARDIM AMANDA I

Prefeitura Municipal de Hortolândia
Secretaria de Educação, Ciência e Tecnologia



Imagens Disponíveis:

<http://2.bp.blogspot.com/oMvbTh0jCo/UzCD3uLfR4I/AAAAAAAR88/36aipcJPiSQ/s1600/imagem+estacoes+do+ano.jpg>
ACESSO EM: 24/06/2021 AS 13:12.

NÃO SE ESQUEÇA DE REGISTRAR ESSA ATIVIDADE COM FOTOS OU VIDEO E MANDE PARA O GRUPO DA SALA.

OBSERVAÇÃO: QUEM NÃO TEM WHATSAPP, PEÇA PARA UM ADULTO LER A MÚSICA PARA VOCÊ CANTAR, DANÇAR E FAZER OS GESTINHOS. DEPOIS FAÇA UM DESENHO DO QUE TEM NA MÚSICA E LEVE PARA A ESCOLA.



EMEI JARDIM AMANDA I

Prefeitura Municipal de Hortolândia
Secretaria de Educação, Ciência e Tecnologia



ATIVIDADE 8: JOGO DA MEMÓRIA DAS ESTAÇÕES


QUERIDA FAMÍLIA, AUXILIE A CRIANÇA A REALIZAR A ATIVIDADE ABAIXO:

AGORA QUE VOCÊS APRENDERAM UM POUQUINHO MAIS SOBRE AS ESTAÇÕES DO ANO, QUE TAL MONTAR UM JOGO DA MEMÓRIA, BEM DIVERTIDO!

ESCOLHA UM DESENHO PARA REPRESENTAR CADA UMA DAS ESTAÇÕES DO ANO, POR EXEMPLO:



PICOLÉ= VERÃO,



FLOR= PRIMAVERA



BONECO DE NEVE= INVERNO



FOLHA= OUTONO.

Imagens Disponíveis: <https://gartic.com.br/deia2010/desenho-livre/boneco-de-neve>

<https://gartic.com.br/liuu/desenho-livre/picole-de-morango>

<https://ne14.biz/?p=g5rdambxga5gi3bpgm4tmoi&sub4=8114f8rojojr6of9b>

<https://arteproprias.com.br/produto/folha-seca-ii>

ACESSO EM 27/06/2021.



EMEI JARDIM AMANDA I

Prefeitura Municipal de Hortolândia
Secretaria de Educação, Ciência e Tecnologia



QUERIDA FAMÍLIA, AUXILIE A CRIANÇA A CONFECCIONAR O JOGO DA MEMÓRIA. SIGA AS INSTRUÇÕES ABAIXO:

EM UMA FOLHA, FAÇA DOIS DESENHOS IDÊNTICOS PARA CADA UMA DAS ESTAÇÕES, NÃO ESQUEÇAM DE COLORIR.

DEPOIS RECORTEM OS DESENHOS E COLE-OS EM UM PAPELÃO(OU ALGUM MATERIAL QUE TENHAM EM CASA).

PRONTINHO!!!

AGORA É SÓ JOGAR, LEMBREM-SE AS FIGURAS FICAM VIRADAS PARA BAIXO, EMBARALHE-AS E ENCONTREM OS DESENHOS SEMELHANTES PARA FORMAR OS PARES CORRETAMENTE.

CONVIDE UM FAMILIAR PARA JOGAR COM VOCÊ!

VAMOS SE DIVERTIR!

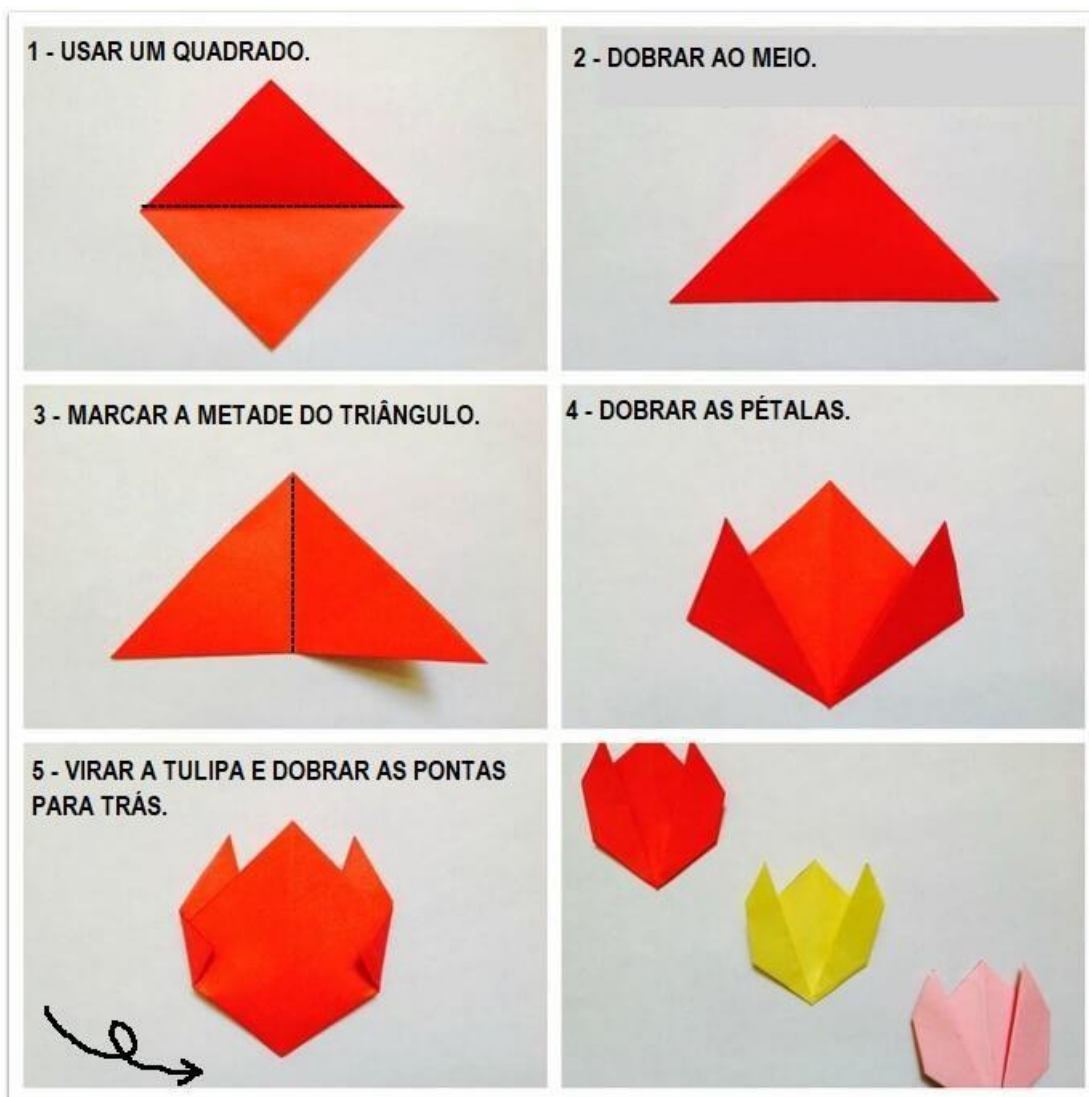
NÃO SE ESQUEÇA DE REGISTRAR ESSA ATIVIDADE COM FOTOS OU VIDEO E MANDE PARA O GRUPO DA SALA.

OBSERVAÇÃO: QUEM NÃO TEM WHATSAPP, PEÇA PARA UM ADULTO LER A MÚSICA PARA VOCÊ CANTAR, DANÇAR E FAZER OS GESTINHOS. DEPOIS FAÇA UM DESENHO DO QUE TEM NA MÚSICA E LEVE PARA A ESCOLA.

ATIVIDADE 9: DOBRADURA DA TULIPA

QUERIDA FAMÍLIA, AUXILIE A CRIANÇA A REALIZAR A ATIVIDADE ABAIXO:

1. VAMOS CONFECCIONAR UMA TULIPA BEM BONITA!
2. SIGA AS INSTRUÇÕES DA IMAGEM ABAIXO:
3. FAÇA UMA TULIPA PARA CADA ANO DE VIDA DA CRIANÇA!



Imagens Disponíveis:

<https://www.google.com/url?sa=i&url=https%3A%2F%2Fbaudasdobraduras.blogspot.%2F2008%2F01%2Forigami-8-tulipa-flor.html&psig=AOvVaw0Qh7asyiNkEv3KCyfrN6vC&ust=1624879079678000&source=images&cd=vfe&ved=2ahUKEwjxh4a02LfxAhVpZUCHRqQAAYQr4kDegUIARC7AQ>

ACESSO EM 27/06/2021.