



EMEI JARDIM AMANDA I

Prefeitura Municipal de Hortolândia
Secretaria de Educação, Ciência e Tecnologia



ORIENTAÇÕES PARA O TRABALHO PEDAGÓGICO

DATA: DE 26/04 A 07/05/2021.

FAIXA ETÁRIA: 5 ANOS – **TURMA:** JARDIM II A, JARDIM II B, JARDIM II C, JARDIM II D, JARDIM II E, JARDIM II F, JARDIM II G e JARDIM II H

PROFESSORES: MARINA, SOLANGE, VIVIANE, CLEUNICE, GRACIÉDINA, SOLANGE, MARILDA e ANA LÍDIA

IMPORTANTE QUE VOCÊ UTILIZE MATERIAIS QUE TENHA EM CASA, CASO NÃO TENHA ALGUM ITEM, IMPROVISE, USE A CRIATIVIDADE

ATIVIDADE 1: MÚSICA : MUNDO BITA “NOSSA FAMÍLIA”



<https://i.ytimg.com/vi/s48phnrkZ5w/sddefault.jpg>

ACESSO EM 15/04/2021 ÀS 15:38

OLÁ QUERIDOS ALUNOS E FAMILIARES, ESPERAMOS QUE ESTEJAM TODOS BEM! SABEMOS QUE A FAMÍLIA É NOSSO BEM MAIS VALIOSO! ENTÃO VAMOS ASSISTIR A UM VIDEO QUE FALA DA FAMÍLIA.

PRESTEM ATENÇÃO NA MÚSICA, NA LETRA, CANTEM E DANCEM, SE DIVIRTAM COM A MÚSICA.

ACESSE AO LINK ABAIXO:

<https://youtu.be/s48phnrkZ5w>



EMEI JARDIM AMANDA I

Prefeitura Municipal de Hortolândia
Secretaria de Educação, Ciência e Tecnologia
ACESSO EM 14/04/2021, ÀS 18:00HS.



LETRA DA MÚSICA : **NOSSA FAMÍLIA**

(MUNDO BITA)

NA MINHA FAMÍLIA, TODO DOMINGO TEM FEIJOADA
TAMBÉM TEM VIOLÃO
E A GENTE CANTA SEMPRE A MESMA CANÇÃO
SEJA DO JEITO QUE FOR
COM QUANTA GENTE TIVER
FAMÍLIA É AMOR
É PRO QUE DER E VIER
A FAMÍLIA DELA GOSTA DA PRAIA
NOS FERIADOS DOS DIAS DE VERÃO
AS TITIAS LEVAM PICOLÉ DE LIMÃO
NA FAMÍLIA DELE, TANTAS HISTÓRIAS
VOVÓ CONTAVA E FAZIA QUESTÃO
DE ASSISTIR NOVELA LÁ NA TELEVISÃO
SEJA DO JEITO QUE FOR
COM QUANTA GENTE TIVER
FAMÍLIA É AMOR
É AQUELA GENTE QUE A GENTE QUER PERTO
GENTE QUE SE AMA, GENTE QUE DÁ CERTO
GENTE QUE A GENTE CHAMA DE GENTE DA GENTE
NA NOSSA FAMÍLIA
PRIMOS E PRIMAS EM DISPARADA NA MAIOR CONFUSÃO
QUANDO TODOS ESTÃO, PARECE UM FURACÃO
EM QUALQUER FAMÍLIA, BEIJOS E ABRAÇOS
ÉTERNOS LAÇOS, DIVINA UNIÃO
TUDO EM SINTONIA, BATE UM SÓ CORAÇÃO
SEJA DO JEITO QUE FOR
COM QUANTA GENTE TIVER
FAMÍLIA É AMOR
É PRO QUE DER E VIER

REGISTRE COM FOTOS OU VIDEO VOCÊ DANÇANDO, CANTANDO A MÚSICA E MANDE PARA O GRUPO DE WHATSAPP.

OBSERVAÇÃO: SE VOCÊ NÃO TEM WHATSAPP, PEÇA PARA UM ADULTO LER E CANTAR A MÚSICA ACIMA, PARA VOCÊ, EM SEGUIDA VOCÊ CANTA JUNTO.

DEVOLUTIVA: FAÇA UM DESENHO DA PARTE QUE VOCÊ MAIS GOSTOU DA MÚSICA, (ENTREGAR NA ESCOLA)



EMEI JARDIM AMANDA I

Prefeitura Municipal de Hortolândia
Secretaria de Educação, Ciência e Tecnologia



ATIVIDADE 2: **DESENHO DA FAMÍLIA E ESCRITA DOS NOMES.**



<https://storage.googleapis.com/production-hostgator-brasil-7/327/303327/BLt02taj/c7fc5779c8f94dca891d20cd95fc844d>.
ACESSO EM 15/04/2021. ÀS 15:54HS.

AGORA QUE VOCÊS JÁ VIRAM O VÍDEO SOBRE A FAMÍLIA! VAMOS DESENHAR A SUA FAMÍLIA?

PEGUE UM CADERNO OU UMA FOLHA DE SULFITE E FAÇA O DESENHO DA SUA FAMÍLIA. EM SEGUIDA ESCREVA COM A AJUDA DE UM ADULTO, O NOME DE CADA UM.

REGISTRE A ATIVIDADE COM FOTOS OU VÍDEO E NÃO SE ESQUEÇA DE MANDAR NO GRUPO DE WHATSAPP.

OBSRVAÇÃO: QUEM NÃO TEM WHATSAPP LEVE A ATIVIDADE NA ESCOLA.

ATIVIDADE 3: A CASA E SEU DONO!!!!

OLA CRIANÇAS! VAMOS APRENDER UMA POESIA MUITO LEGAL!



ESTA  É DE CACO
QUEM MORA NELA É O 

ESTA  É DE CIMENTO
QUEM MORA NELA É O 

ESTA  TEM TELHA
QUEM MORA NELA É A 

ESTA  É DE LATA
QUEM MORA NELA É A 

ESTA  É ELEGANTE
QUEM MORA NELA É O 

E DESCOBRI DE REPENTE
QUE NÃO FALEI EM CASA DE
GENTE.



EMEI JARDIM AMANDA I

Prefeitura Municipal de Hortolândia
Secretaria de Educação, Ciência e Tecnologia



GALERINHA!!!! VAMOS BRINCAR COM AS RIMAS NA POESIA:

A RIMA É A REPETIÇÃO DE SONS SEMELHANTES NO FINAL DAS PALAVRAS. ESSA BRINCADEIRA DEVE SER FEITA COM A FAMÍLIA.

A MAMÃE FAZ A PERGUNTA E A CRIANÇA RESPONDE CONFORME A FIGURA. DEPOIS TROCA, A CRIANÇA FAZ A PERGUNTA E A MAMÃE RESPONDE.

ATENÇÃO!!!!!!

GRAVAR UM VÍDEO DA FAMÍLIA BRINCANDO COM AS RIMAS E MANDAR PARA A PROFESSORA. APROVEITE A DIVERSÃO!!!!

OBSERVAÇÃO: QUEM NÃO TEM WHATSAPP PEÇA PARA UM ADULTO AJUDAR, LER A POESIA E ESCREVA QUAL FOI A RIMA QUE VOCÊS ESCOLHERAM PRA BRINCAR E LEVAR PARA A ESCOLA. FAÇA O REGISTRO E LEVE NA ESCOLA.



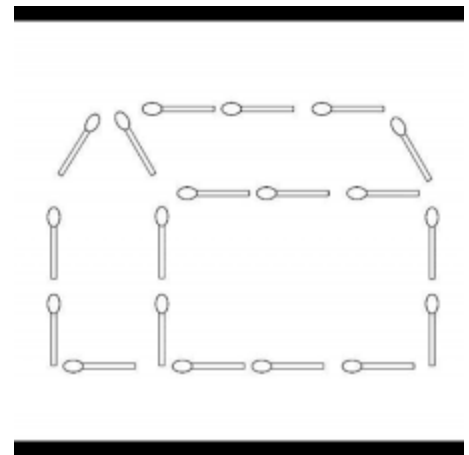
EMEI JARDIM AMANDA I

Prefeitura Municipal de Hortolândia
Secretaria de Educação, Ciência e Tecnologia



ATIVIDADE 4: CONFECÇÃO DA CASA

OLÁ QUERIDOS ALUNOS E FAMILIARES! VAMOS APRENDER A, CONFECIONAR UMA CASA USANDO PALITOS OU DIFERENTES MATERIAIS!
VEJA QUE EXEMPLOS LEGAIS...



<https://www.google.com/search?q=atividade+confec%C3%A7%C3%A3o+da+casa+com+palitos&tbm=> ACESSO 15-04-2021 15.00HS

MATERIAIS: FOLHA DE SULFITE, CANETINHAS, PALITOS DE SORVETES, FÓSFOROS, MACARRÃO, LAPIS DE COR.

USE A CRITIVIDADE E CAPRICO COM OS MATERIAIS QUE TIVEREM.

NÃO ESQUEÇAM DE COMPARTILHAR CONOSCO.

MÃOS À OBRA!

REGISTRE A ATIVIDADE COM FOTOS E MANDE PARA A PROFESSORA!!

OBSERVAÇÃO: QUEM NÃO TEM WHATSAPP LEVAR A ATIVIDADE NA ESCOLA



EMEI JARDIM AMANDA I

Prefeitura Municipal de Hortolândia
Secretaria de Educação, Ciência e Tecnologia



ATIVIDADE 5: FORMAS GEOMÉTRICAS

COMPLETE A CASINHA DA ATIVIDADE 4, COM RECORTES DAS FORMAS GEOMÉTRICAS.
USE A SUA CRIATIVIDADE PARA UTILIZAR MATERIAIS QUE VOCÊS TENHAM EM SUAS CASAS. OBSERVE A LEGENDA ABAIXO:




LEGENDA:



QUADRADO



TRIÂNGULO



CÍRCULO



RETÂNGULO

REGISTRE A ATIVIDADE COM FOTOS E MANDE PARA A PROFESSORA!!

OBSERVAÇÃO: SE VOCÊ NÃO TEM WHATSAPP, LEVAR A ATIVIDADE PARA A ESCOLA



EMEI JARDIM AMANDA I

Prefeitura Municipal de Hortolândia
Secretaria de Educação, Ciência e Tecnologia



ATIVIDADE 6:

História: Família é feita de amor

OLÁ QUERIDAS CRIANÇAS E FAMILIARES, ESPERAMOS QUE TODOS ESTEJAM BEM! DURANTE A SEMANA PASSADA TRABALHAMOS COM O TEMA FAMÍLIA, PARA HOJE VOCÊS VÃO ASSISTIR E OUVIR COM MUITA ATENÇÃO ESSA LINDA HISTÓRIA DE UMA “FAMÍLIA” UM POUQUINHO DIFERENTE, ONDE O SENTIMENTO MAIS IMPORTANTE É O AMOR ACESSE O LINK : <https://www.youtube.com/watch?v=6H4ZdmfOEIk>



FAMÍLIA É FEITA DE AMOR É UMA LINDA HISTÓRIA DE CAROLINA RODRIGUES DA SILVA SOUZA. ERA MUITO MAIS DO QUE UMA MANADA, ERA UMA BELA E UNIDA FAMÍLIA DE ELEFANTES. APESAR DISSO, A MAMÃE ELEFANTE SENTIA QUE FALTAVA ALGO A MAIS. ELA SENTIA NO SEU CORAÇÃO QUE NA FAMÍLIA CABIA MAIS UM FILHOTE. ESTE TAMBÉM ERA O DESEJO DE TODOS NA FAMÍLIA, MAS POR ALGUM MOTIVO A MAMÃE NÃO CONSEGUIA MAIS TER FILHOTES.

MAS CERTO DIA, A MANADA SEGUIA PELA FLORESTA QUANDO ENCONTROU UMA OVELHA AFLITA COM SEU FILHOTE RECÉM-NASCIDO, POIS NÃO TINHA CONDIÇÕES PARA CRIÁ-LO, ENTÃO A MAMÃE ELEFANTE COM SEU CORAÇÃO ENORME E CHEIO DE AMOR PARA DISTRIBUIR SUGERIU QUE PODERIAM CRIAR A OVELHINHA, A OVELHA SENTIU QUE SUA OVELHINHA ESTARIA EM BOAS MÃOS JUNTO DA FAMÍLIA ELEFANTE, E ACEITOU.



TODOS FICARAM FELIZES, OS FILHOTES FAZIAM FESTA COM A NOVA IRMÃZINHA. TODO SORRIDENTE, O PAPAÍ DECIDIU QUE SUA NOVA FILHA SE CHAMARIA **OVELINA**.

OVELINA CRESCEU FELIZ, SAUDÁVEL E COM CACHINHOS MACIOS DE OVELHA EM UM AMBIENTE DE AMOR E CARINHO. ELA SEMPRE SOUBE QUE NÃO HAVIA NASCIDO DA MAMÃE ELEFANTE, ELA PERCEBIA AS DIFERENÇAS FÍSICAS, ELEFANTES SÃO MESMO BEM DIFERENTES DE OVELHAS. PORÉM, ESTAS DIFERENÇAS FICAVAM INVISÍVEIS QUANDO SE ESTÁ RODEADO DE AMOR, RESPEITO E DE AMIGOS.



NATURALMENTE, NÃO DEMOROU MUITO PARA QUE ALGUNS COLEGAS COMEÇASSEM A NOTAR AS DIFERENÇAS ENTRE OVELINA E SUA FAMÍLIA, E POR ISSO ENCHIAM A OVELHINHA DE PERGUNTAS.

NO INÍCIO A OVELHA NEM SE IMPORTAVA, MAS A FREQUÊNCIA DAS PERGUNTAS SÓ AUMENTAVA E OVELINA COMEÇOU A SE INCOMODAR. RESPONDEA QUE A DIFERENÇA ENTRE ELA E SUA FAMÍLIA SE DAVA AO FATO DE SER PARECIDA COM OUTROS PARENTES QUE MORAVAM LONGE. DESTA FORMA NINGUÉM PODERIA COMPARAR, POIS ASSIM VERIAM QUE NÃO ELA SE PARECIA MESMO COM NINGUÉM DE SUA FAMÍLIA.



O QUE ANTES NÃO FAZIA DIFERENÇA PASSOU A DEIXAR A OVELHINHA MUITO TRISTE. ELA PROCURAVA EM SUA MANADA ALGUMA CARACTERÍSTICA SEMELHANTE À DELA, O NARIZ OU OS OLHOS, POR EXEMPLO. MAS NUNCA ENCONTRAVA. E SERIA ESTRANHO QUE ENCONTRASSE, POIS DE FATO ELEFANTES E OVELHAS SÃO REALMENTE BEM DIFERENTES.

SABENDO DA ANGÚSTIA DA CAÇULINHA, A MANADA TENTOU DE VÁRIAS FORMAS ANIMÁ-LA. EM VÃO. A MAMÃE ELEFANTE FICOU TRISTE AO VER SUA FILHOTINHA TÃO DESANIMADA E RESOLVEU AJUDAR OVELINA A ENCONTRAR AS RESPOSTAS QUE ELA PROCURAVA.




EMEI JARDIM AMANDA I

Prefeitura Municipal de Hortolândia

Secretaria de Educação, Ciência e Tecnologia



EM MEIO À CONVERSA DA SENHORA ELEFANTE COM SUA FILHINHA, A CURIOSA GIRAFA PESCOÇUDA SE ENROSCAVA ENTRE OS GALHOS DAS ÁRVORES PARA OUVIR A CONVERSA. E LOGO FOI CONTAR A TODOS O QUE HAVIA CONCLUÍDO: OVELINA NÃO ERA ELEFANTE!



DEPOIS DA CONVERSA COM SUA MAMÃE, OVELINA DESCOBRIU O VERDADEIRO SIGNIFICADO DA FAMÍLIA: FAMÍLIA É MUITO MAIS DO QUE APARÊNCIAS. FAMÍLIA É CUIDAR UNS DOS OUTROS. É RESPEITAR E, ACIMA DE TUDO, É AMAR INCONDICIONALMENTE.

OVELINA ESTAVA TÃO SEGURA DE SI QUE NÃO PRECISAVA MAIS INVENTAR DESCULPAS OU SE ENVERGONHAR.

ENTRETANTO, TODOS SÓ FALAVAM DE OVELINA E DE SUA FAMÍLIA. AO SE APROXIMAR DE SEUS AMIGOS, OVELINA OUVIU COMENTÁRIOS PRECONCEITUOSOS "QUE NÃO TINHA FAMÍLIA" "QUE ERA SOZINHA"...

AO OUVIR ESSES COMENTÁRIOS OVELINA SE APROXIMOU E DISSE A TODOS QUE ELA ERROU AO TENTAR FAZEREM ACREDITAR QUE ELA ERA UMA ELEFANTA. E AFIRMOU AOS COLEGAS, QUE ELES TINHAM RAZÃO, ELA ERA UMA OVELHA E SUA FAMÍLIA É UMA MANADA DE ELEFANTES.

E PERCEBEU QUE NÃO ERA A SEMELHANÇA QUE OS UNIU E NEM A DIFERENÇA QUE OS AFASTARIA. O QUE OS TORNA UMA FAMÍLIA É O AMOR QUE DE UM PELO OUTRO...SOMOS TODOS DIFERENTES, CADA UM COM SUA CARACTERÍSTICA. ÀS VEZES PODEMOS TER ALGO EM COMUM, ÀS VEZES NÃO. MAS O QUE IMPORTA É O AMOR E RESPEITO QUE TEMOS UM PELO OUTRO.

HOUE UM MOMENTO DE SILÊNCIO. E TODOS SE IDENTIFICARAM COM AS PALAVRAS DA OVELINHA. OLHARAM-SE E NOTARAM QUE TODOS ERAM BEM DIFERENTES MESMO, MAS QUE ALGO OS UNIA E OS TORNAVA UMA GRANDE FAMÍLIA DE AMIGOS.





EMEI JARDIM AMANDA I

Prefeitura Municipal de Hortolândia
Secretaria de Educação, Ciência e Tecnologia



ENTÃO TODOS ABRAÇARAM OVELINA JUNTOS. E TUDO VOLTOU A SER COMO ANTES, SÓ QUE COM MAIS AMOR E MAIS RESPEITO.

O QUE REALMENTE IMPORTA É RESPEITARMOS AS DIFERENÇAS, APRECIARMOS AS SEMELHANÇAS E VIVER COM MUITO, MAS MUITO AMOR.

AGORA VOCÊS FARÃO UM LINDO DESENHO DA PARTE DA HISTÓRIA QUE MAIS GOSTOU E NÃO SE ESQUEÇA DE ENVIAR UMA FOTO DA SUA ATIVIDADE OU SE NÃO TEM ACESSO À INTERNET, ENTREGAR COM IDENTIFICAÇÃO COM NOME E TURMA NA SECRETARIA DA ESCOLA!

Imagens retiradas do link <http://www.corujagaratuja.com.br/2017/05/historia-infantil-familia-e-feita-de.html> acesso em 16/04/2021



EMEI JARDIM AMANDA I

Prefeitura Municipal de Hortolândia
Secretaria de Educação, Ciência e Tecnologia



ATIVIDADE 7: **DESENHE SUA MÃE DO CORAÇÃO.**



https://www.google.com/search?q=DESENHO+DE+MAE&tbm=isch&ved=2ahUKEwj9547VkorwAhUcD7kGHbOtA6cQ2-cCegQIABAA&ogq=DESENHO+DE+MAE&gs_lcp=CgNpbWcQDFAAWABggTtoAHAAeACAAQCIACSAQCYAQcQqAQnd3Mtd2l6LWltZw&sclient=img&ei=m2F9YL2uMZye5OUPs9uOuAo&bih=821&biw=1707#imgrc=0ABqILYUGWwU7M ACESSO EM 19/04/2021. ÀS 06: 30 HS.

FAÇA UM DESENHO BEM BONITO DA SUA MÃE OU DA SUA MÃE DO CORAÇÃO A PESSOA MAIS IMPORTANTE PARA VOCÊ. DEPOIS QUE VOCÊ ESCOLHEU FAÇA UM DESENHO BEM BONITO E COM A AJUDA DE UM FAMILIAR VOCÊ VAI PROCURAR EM REVISTAS, JORNAIS OU PANFLETOS AS LETRAS DO NOME DA SUA MÃE E VAI COLAR EMBAIXO DO DESENHO.

MATERIAIS:

- SULFITE OU O CADERNO;
- LÁPIS DE ESCREVER, LÁPIS DE COR, CANETINHA;
- COLA, TESOURA;
- JORNAIS, REVISTAS, PANFLETOS.

REGISTRE A ATIVIDADE COM FOTOS E MANDE PARA A PROFESSORA!!

OBSERVAÇÃO: SE VOCÊ NÃO TEM WHATSAPP, LEVAR A ATIVIDADE PARA A ESCOLA



EMEI JARDIM AMANDA I

Prefeitura Municipal de Hortolândia
Secretaria de Educação, Ciência e Tecnologia



ATIVIDADE 8: QUEBRA CABEÇA

OLÁ QUERIDAS CRIANÇAS!

NA ATIVIDADE ANTERIOR VOCÊ REALIZOU UM LINDO DESENHO DA SUA MAMÃE DO CORAÇÃO. AGORA VAMOS CRIAR UM QUEBRA CABEÇA COM O DESENHO DA MAMÃE. COLE O DESENHO EM UM PAPELÃO, E RECORTE EM 6 PARTES, DEPOIS É SÓ SE DIVERTIR MONTANDO O QUEBRA CABEÇA DA MAMÃE.



REGISTRE A ATIVIDADE COM FOTOS E MANDE PARA A PROFESSORA!!

OBSERVAÇÃO: SE VOCÊ NÃO TEM WHATSAPP, LEVAR A ATIVIDADE NA ESCOLA



EMEI JARDIM AMANDA I

Prefeitura Municipal de Hortolândia
Secretaria de Educação, Ciência e Tecnologia



ATIVIDADE 9: NOME DA MÃE

NESSA ATIVIDADE ESCREVA O NOME DA SUA MAMÃE DO CORAÇÃO, DEPOIS CONTE QUANTAS LETRINHAS TÊM E CIRCULE A PRIMEIRA LETRINHA COM A COR VERMELHA.

COMO NO EXEMPLO ABAIXO:

MARCELA

7 LETRAS

REGISTRE A ATIVIDADE COM FOTOS E MANDE PARA A PROFESSORA!!

OBSERVAÇÃO: QUEM NÃO TEM WHATSAPP LEVAR A ATIVIDADE NA ESCOLA



EMEI JARDIM AMANDA I

Prefeitura Municipal de Hortolândia
Secretaria de Educação, Ciência e Tecnologia



ATIVIDADE 10: CARTÃO MÁGICO DO DIA DAS MÃES

OLÁ CRIANÇA!

VAMOS FAZER UM DESENHO SECRETO E TRANSFORMAR EM UM CARTÃO MÁGICO?

MAMÃE DO CORAÇÃO SÓ PODE VER NO MOMENTO DE COLOCÁ-LO NA ÁGUA.

UM CARTÃO SUPER LINDO E FÁCIL DE FAZER PARA ALGUÉM MUITO ESPECIAL!

VAMOS PRECISAR DE:

- GUARDANAPO DE PAPEL;
- CANETINHAS;
- VASILHA QUE CAIBA O PAPEL DOBRADO;
- ÁGUA.


COMO FAZER:



- PEGUE O GUARDANAPO DE PAPEL E ABRA APENAS A PRIMEIRA DOBRA;



- FAÇA UM DESENHO LINDO PARA A PESSOA QUERIDA COM A CANETINHA, NA PARTE DA DIREITA;



- DOBRE NOVAMENTE;



EMEI JARDIM AMANDA I

Prefeitura Municipal de Hortolândia
Secretaria de Educação, Ciência e Tecnologia



- PEGUE UMA VASILHA COM UM POUCO DE ÁGUA;



- APROXIME LENTAMENTE O CARTÃO ATÉ ENCOSTÁ-LO NA ÁGUA E DEIXE ABSORVER.



- E SURPRESA!

IMAGENS: ARQUIVO PESSOAL PROFESSORA MARINA

NÃO SE ESQUEÇAM DE QUE O ENVIO DE REGISTROS, SEJA POR FOTOS, ÁUDIOS, VÍDEOS SÃO SUPER IMPORTANTES PARA DARMOS SEGUIMENTO AO NOSSO TRABALHO E AUXILIAR NO DESENVOLVIMENTO DE APRENDIZAGEM DAS NOSSAS CRIANÇAS! CONTEM SEMPRE CONOSCO! VOCÊS SÃO O ELO NESSE PROCESSO!

AOS PAIS QUE NÃO UTILIZAM WHATSSAP, POR GENTILEZA LEVAR OS REGISTROS NA ESCOLA. ELAS SERÃO ENTREGUES À PROFESSORA.