



ORIENTAÇÕES PARA O TRABALHO PEDAGÓGICO


DATA: DE 23.08 A 03.09.2021.

FAIXA ETÁRIA: 5 ANOS – TURMA: JARDIM II A, JARDIM II B, JARDIM II C, JARDIM II D, JARDIM II E, JARDIM II F, JARDIM II G e JARDIM II H

PROFESSORES: MARINA, SOLANGE, VIVIANE, LUCIMARA, GRACIÉDINA, SOLANGE, MARILDA e ANA LÍDIA

É IMPORTANTE QUE VOCÊ UTILIZE MATERIAIS QUE TENHA EM CASA, CASO NÃO TENHA ALGUM ITEM, IMPROVISE, USE A CRIATIVIDADE

ATIVIDADE 1: **BRINQUEDO FOLCLÓRICO**



<https://p.calameoassets.com/121020035509-d70620ac2bbb292c58e01c107656df96/p1.jpg>. ACESSO EM 13-08-2021, ÀS 15:13 HRS.

OLÁ CRIANÇA!

ESPERO QUE TODOS ESTEJA BEM!

VAMOS INICIAR MAIS UMA SEMANA COM ATIVIDADES LEGAIS!

AGORA QUE VOCÊ JÁ FEZ A PESQUISA DE BRINQUEDOS FOLCLÓRICOS E UMA LISTA DESSES BRINQUEDOS, QUE TAL ESCOLHER NA LISTA O QUE VOCÊ MAIS GOSTOU E CONFECCIONAR?

USE MATERIAIS RECICLÁVEIS, QUE VOCÊ TENHA EM CASA.

NÃO SE ESQUEÇA DE REGISTRAR ATIVIDADE COM UMA FOTO OU VÍDEO E MANDE PARA A PROFESSORA!

OBSERVAÇÃO: QUEM NÃO TEM WHATSAPP - DESENHE O BRINQUEDO QUE VOCÊ CONFECCIONOU E LEVE PARA A ESCOLA.



EMEI JARDIM AMANDA I

Prefeitura Municipal de Hortolândia
Secretaria de Educação, Ciência e Tecnologia



ATIVIDADE 2: “BRINCANDO COM O BRINQUEDO FOLCLÓRICO.”



<https://soloinfantil.com/wp-content/uploads/2018/02/brinquedos-folcl%C3%B3ricos33.jpg>. ACESSO EM 13/08/2021 ÀS 15:26 HRS.

OLÁ, QUERIDA CRIANÇA!

AGORA QUE VOCÊ JÁ CONFECCIONOU SEU BRINQUEDO FOLCLÓRICO, VAMOS BRINCAR COM ELE!

DIVIRTA- SE E **DEPOIS FAÇA UM DESENHO DO SEU BRINQUEDO E ESCREVA O NOME DELE.**

NÃO SE ESQUEÇA DE REGISTRAR ATIVIDADE COM UMA FOTO OU VIDEO E MANDE PARA A PROFESSORA!

OBSERVAÇÃO: QUEM NÃO TEM WHATSAPP: FAÇA UM DESENHO E ESCREVA O NOME DO BRINQUEDO DEPOIS LEVE PARA A ESCOLA.



EMEI JARDIM AMANDA I

Prefeitura Municipal de Hortolândia
Secretaria de Educação, Ciência e Tecnologia



ATIVIDADE 3

LEITURA DA PARLENDA: CADE O TOUCINHO QUE ESTAVA AQUI?

OLÁ, CRIANÇA!

OLÁ, FAMÍLIA!

PARLENDAS SÃO PEQUENOS TEXTOS QUE SUGEREM BRINCADEIRAS, RIMAS E SÃO GOSTOSOS DE LER, COMO A SUGESTÃO ABAIXO!

DIVIRTAM-SE COM A LEITURA!

PARLENDA "CADÊ O TOUCINHO QUE ESTAVA AQUI?"


CADÊ O TOUCINHO QUE ESTAVA AQUI?
O GATO COMEU.



CADÊ O GATO?
FOI PARA O MATO.



CADÊ O MATO?
PEGOU FOGO.




CADÊ O FOGO?
A ÁGUA APAGOU.



CADÊ A ÁGUA?
O BOI BEBEU.



CADÊ O BOI?
FOI AMASSAR O TRIGO.




CADÊ O TRIGO?
A GALINHA ESPALHOU.



CADÊ A GALINHA?
FOI BOTAR OVO.



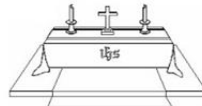
CADÊ O OVO?
O PADRE COMEU.



CADÊ O PADRE?
FOI REZAR A MISSA.



CADÊ A MISSA?
ESTÁ NO ALTAR.



CADÊ O ALTAR?
ESTÁ NA IGREJA.















CADÊ A IGREJA?
FICA POR AQUI, POR AQUI, POR AQUI!

ATIVIDADE 4:

COMPLETE A PARLENDAS

COMPLETE A PARLENDAS COM AS PALAVRAS QUE FALTAM SEGUINDO AS DICAS DAS FIGURAS!

PODEM USAR O CADERNO PARA REGISTRAR ESSAS PALAVRAS.

<p>Cadê o toucinho que estava aqui? O <input type="text"/> comeu.</p> 	<p>Cadê o gato? Fugiu para o <input type="text"/>.</p> 	<p>Cadê o fogo? O <input type="text"/> queimou.</p> 
<p>Cadê o fogo? A <input type="text"/> apagou!</p> 	<p>Cadê a água? O <input type="text"/> bebeu.</p> 	<p>Cadê o boi? Foi buscar <input type="text"/>.</p> 
<p>Cadê o trigo? A <input type="text"/> ciscou.</p> 	<p>Cadê a galinha? Está botando <input type="text"/>.</p> 	<p>Cadê o ovo? O <input type="text"/> comeu.</p> 
<p>Cadê o padre? Foi rezar a <input type="text"/>.</p> 	<p>Cadê a missa? Está no <input type="text"/>.</p> 	<p>Cadê o altar? Está na <input type="text"/>.</p> 



ATIVIDADE 5: BRINCADEIRAS FOLCLÓRICAS

OLÁ QUERIDAS CRIANÇAS!

VAMOS NOS DIVERTIR COM UMA BRINCADEIRA MUITO LEGAL.



<https://www.educamaisbrasil.com.br/enem/artes/brincadeiras-folcloricas> acesso em 13/08/2021

AMARELINHA

- RISQUE UM DESENHO COM GIZ NO CHÃO EM FORMAS DE QUADRADOS E RETÂNGULOS NUMERADOS DE 1 A 10. NO TOPO DOS QUADRADOS DESENHE O CÉU, QUE É EM FORMATO OVAL.
- TIRE NA SORTE QUEM VAI COMEÇAR A BRINCADEIRA. CADA JOGADOR, ENTÃO, JOGA UMA PEDRINHA. PARA COMEÇAR, JOGUE A PEDRINHA NA CASA DE NÚMERO 1.
- EM SEGUIDA PULE, EM UM PÉ SÓ NAS CASAS ISOLADAS E COM OS DOIS NAS CASAS DUPLAS, EVITANDO A QUE CONTÉM A PEDRINHA.

NÃO SE ESQUEÇA DE TIRAR FOTOS E ENVIA À PROFESSORA.



ATIVIDADE 6: VÍDEO DE LENDA FOLCLÓRICA

OLÁ, CRIANÇA!
ESSA LENDÁ É MUITO LEGAL! VOCÊS VÃO AMAR O FINAL!



REGIÃO NORTE DO BRASIL, MUITA GENTE CONTA HISTÓRIAS SOBRE A MATINTA PERERA, UMA VELHA QUE SE TRANSFORMA NUM PÁSSARO.

QUANDO A NOITE VAI CAINDO, O PÁSSARO VOA SOBRE AS CASAS E SEU CANTO ESTRIDENTE ASSUSTA OS MORADORES.

PARA SE LIVRAR DA MÁ SORTE, É PRECISO OFERECER COMIDA, PRESENTES E AGRADOS A MATINTA PERERA, QUE DEPOIS VOLTA SOB A FORMA DE VELHA PARA RECOLHER AS OFERENDAS.

E, SEGUNDO A LENDA, É MELHOR NEM PERGUNTAR O QUE ACONTECE COM QUEM NÃO LHE DÁ NADA...



IMAGENS: <https://www.youtube.com/watch?v=KaXBrXaQ-6U> ACESSO EM 16/08/2021 AS 10:45 HRS.

LINK DE ACESSO <https://www.youtube.com/watch?v=KaXBrXaQ-6U>



ATIVIDADE 7: FANTOCHES FOLCLÓRICOS COM MATERIAIS RECICLÁVEIS

OLÁ, QUERIDO (A) ALUNO (A)!

QUE TAL A IDÉIA DE TER UM BRINQUEDO FEITO POR VOCÊ, QUE AINDA É UM FANTOCHE QUE PODE SE DIVERTIR CONTANDO HISTÓRIA E AINDA SER PRODUZIDO COM MATERIAL QUE PODERIA IR PARA O LIXO, MAS QUE É RECICLÁVEL E PODEMOS REUTILIZAR?

POIS É!

A IDÉIA É ESSA!

OLHE SÓ ABAIXO ALGUMAS DAS INÚMERAS IDÉIAS QUE PODEMOS PESQUISAR COM A FAMÍLIA E CONFECCIONAR!



<https://casaefesta.com/personagens-do-folclore-brasileiro-com-reciclagem/> Acesso em 13/08/2021 às 22:37 hrs

NÃO SE ESQUEÇA DE ENVIAR PARA A PROFESSORA UMA FOTO BEM LINDA DESSA RIQUEZA QUE VOCÊ PRODUZIRÁ!

ATIVIDADE 8 :

CONTAGEM DOS PERSONAGENS FOLCLÓRICOS

OLÁ, CRIANÇA!
PARA HOJE, QUE TAL UM DESAFIO?!
VOCÊ VAI OBSERVAR COM MUITA ATENÇÃO E FAZER A CONTAGEM DE CADA PERSONAGEM FOLCLÓRICO, DEPOIS, **FAÇA O REGISTRO COM A QUANTIDADE DE CADA UM. PODE SER NO CADERNO.**
TENHO CERTEZA DE QUE VOCÊS CONSEGUEM!



VAMOS CONTAR OS PERSONAGENS DO FOLCLORE!





ATIVIDADE 9:

O QUE É O QUE É?

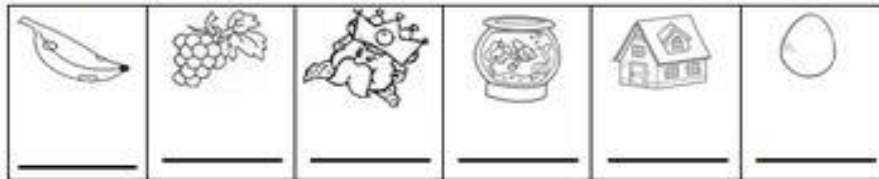
OLÁ, CRIANÇA E FAMÍLIA!!

CHEGOU A HORA DE APRENDERMOS MAIS SOBRE O FOLCLORE E VAMOS BRINCAR DE “O QUE É O QUE É?”. ESSA É UMA BRINCADEIRA MUITO TRADICIONAL DO FOLCLORE.

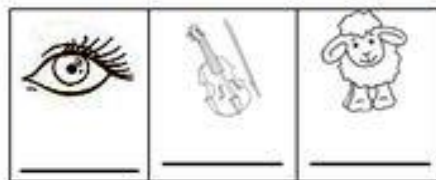
- FAÇAM A LEITURA DO QUE É O QUE É COM A AJUDA DA FAMÍLIA, VAMOS DESCOBRIR QUAL É A PALAVRA.
- DESCUBRAM A INICIAL DE CADA DESENHO PARA ASSIM FORMAR A PALAVRA QUE SERÁ A RESPOSTA DO QUE É O QUE É
- COM A AJUDA DA FAMÍLIA, FAÇA O DESENHO DO OBJETO QUE DESCOBRIU.
- **LEMBRANDO QUE ESSA ATIVIDADE PODE SER FEITA NO CADERNO OU UMA FOLHA DE SULFITE PARA SEU REGISTRO.**

- PARA DESCOBRIR SE ACERTOU AS RESPOSTAS DAS ADIVINHAS, ESCREVA A LETRA INICIAL DE CADA DESENHO ABAIXO:


O QUE É, O QUE É? DEPOIS DE CHEIO NÃO SE VÊ.




O QUE É, O QUE É? É UMA CASINHA SEM TRANCA E SEM JANELA?




O QUE É, O QUE É? CAI, CAI E NUNCA SE MACHUCA.




O QUE É, O QUE É? TEM COROA, MAS NÃO É REI, TEM ESPINHO, MAS NÃO É PEIXE?



O QUE É, O QUE É? QUANDO A GENTE FICA EM PÉ ELE FICA DEITADO E QUANDO A GENTE FICA DEITADO ELE FICA EM PÉ?



O QUE É, O QUE É? TEM CHAPÉU, MAS NÃO TEM CABEÇA, TEM BOCA, MAS NÃO FALA, TEM ASA, MAS NÃO VOA?





EMEI JARDIM AMANDA I

Prefeitura Municipal de Hortolândia
Secretaria de Educação, Ciência e Tecnologia



ATIVIDADE 10

CANTIGAS FOLCLÓRICAS – ADIVINHE A MÚSICA!

AS CANTIGAS FAZEM PARTE DO NOSSO FOLCLORE, SÃO PRODUÇÕES MUSICAIS ANÔNIMAS QUE SÃO ENSINADAS ORALMENTE NO BRASIL. AS LETRAS DAS CANÇÕES SÃO COMPOSIÇÕES SIMPLES, RIMADAS, ALGUMAS COM COREOGRAFIAS DIVERTIDAS PARA SEREM CANTAROLADAS PELAS CRIANÇAS EM UMA RODA.

ASSISTA O VÍDEO ABAIXO, TENDE ADIVINHAR QUAL É A CANTIGA E GRAVE UM VÍDEO CANTANDO A MÚSICA. NÃO SE ESQUEÇA DE ENVIAR O VÍDEO PARA A PROFESSORA!



<https://www.youtube.com/watch?v=LiNryswZUDQ&t=2s> ACESSO EM 15/08/2021 as 12:26.

CANTIGA 1 – CIRANDA, CIRANDINHA



CIRANDA, CIRANDINHA
VAMOS TODOS CIRANDAR
VAMOS DAR A MEIA VOLTA
VOLTA E MEIA, VAMOS DAR

O ANEL QUE TU ME DESTE
ERA VIDRO E SE QUEBROU
O AMOR QUE TU ME TINHAS
ERA POUCO E SE ACABOU

POR ISSO DONA CHICA
ENTRE DENTRO DESTA RODA



EMEI JARDIM AMANDA I

Prefeitura Municipal de Hortolândia
Secretaria de Educação, Ciência e Tecnologia



DIGA UM VERSO BEM BONITO
DIGA ADEUS E VÁ SE EMBORA!

IMAGEM RETIRADA DO SITE <http://brunasouzaoficial.blogspot.com/2016/04/cantigas-de-roda-ciranda-cirandinha.html>
ACESSO EM: 15/08/2021 AS 12:31.

CANTIGA 2 – CAI, CAI, BALÃO!



CAI, CAI, BALÃO!
CAI, CAI, BALÃO!
AQUI NA MINHA MÃO

NÃO CAI NÃO! NÃO CAI NÃO! NÃO CAI NÃO!
CAI NA RUA DO SABÃO.

IMAGEM RETIRADA DO SITE <https://br.guiainfantil.com/materias/cultura-e-lazer/cancoes-infantiscai-cai-balao-cancao-para-criancas/> ACESSO EM: 15/08/2021 AS 12:33.

CANTIGA 3 – ESCRAVOS DE JÓ



ESCRAVOS DE JÓ
JOGAVAM CAXANGÁ
TIRA, PÕE
DEIXA FICAR

GUERREIROS COM GUERREIROS
FAZEM ZIGUE-ZIGUE-ZÁ



EMEI JARDIM AMANDA I

Prefeitura Municipal de Hortolândia
Secretaria de Educação, Ciência e Tecnologia



GUERREIROS COM GUERREIROS
FAZEM ZIGUE-ZIGUE-ZÁ!

IMAGEM RETIRADA DO SITE <https://www.escolasanti.com.br/dicas culturais/2019/08/09/escravos-de-jo/> ACESSO EM: 15/08/2021 AS 12:35.

CANTIGA 4 – PIRULITO QUE BATE-BATE!



PIRULITO QUE BATE-BATE
PIRULITO QUE JÁ BATEU

QUEM GOSTA DE MIM É ELA
QUEM GOSTA DELA SOU EU!

IMAGEM RETIRADA DO SITE <https://br.guiainfantil.com/materias/cultura-e-lazer/cancoes-infantis/pirulito-que-bate-bate-cantiga-para-criancas/> ACESSO EM: 15/08/2021 AS 12:38.