



ORIENTAÇÕES PARA O TRABALHO PEDAGÓGICO

DATA: 06/09/2021 à 10/09/2021 e 13/09/2021 à 17/09/2021.

FAIXA ETÁRIA: 5 ANOS – **TURMA:** JARDIM II A, JARDIM II B, JARDIM II C, JARDIM II D, JARDIM II E, JARDIM II F, JARDIM II G e JARDIM II H

PROFESSORES: MARINA, SOLANGE, VIVIANE, LUCIMARA, GRACIÉDINA, SOLANGE, MARILDA e ANA LÍDIA

SEMANA 1 – 06 A 10 DE SETEMBRO

ATIVIDADE 1: VÍDEO SANEMAENTO BÁSICO- CRIANDO JUNTO

OLÁ, CRIANÇAS!

ESPERAMOS QUE TODOS ESTEJAM BEM!

ESSA QUINZENA VAMOS CONHECER UM POUQUINHO MAIS SOBRE A IMPORTÂNCIA DOS CUIDADOS COM A ÁGUA E O MEIO AMBIENTE.

PARA COMERÇAR ASSISTA AO VÍDEO NO LINK

https://www.youtube.com/watch?v=UJqIKd_sUmk



https://www.youtube.com/watch?v=UJqIKd_sUmk ACESSO EM 30/08/2021 ÀS 07:30H

NA HISTÓRIA MOSTRA QUE A FALTA DE CUIDADOS COM A ÁGUA CAUSOU VÁRIAS DOENÇAS NA POPULAÇÃO, INCLUSIVE NO DONO DA FÁBRICA, QUE DEPOIS DE FICAR DOENTE, VIU A IMPORTÂNCIA DO SANEAMENTO.

PARA QUE UMA ÁGUA DE QUALIDADE CHEGUE À CASA DOS MORADORES DE UMA DETERMINADA POPULAÇÃO, ELA DEVE SER CAPTADA E TRATADA PARA QUE SE TORNE POTÁVEL. TODOS OS PROCESSOS NECESSÁRIOS PARA ENVIAR ÁGUA DE QUALIDADE À POPULAÇÃO INCLUEM-SE NO SANEAMENTO BÁSICO.



ATIVIDADE 2: REPRESENTAÇÃO EM DESENHO



<https://cdn1.vectorstock.com/i/1000x1000/55/65/hands-save-planet-water-circle-icon-vector-9765565.jpg>.

ACESSO EM 25/08/2021 ÀS 10:26 HRS.

OLÁ CRIANÇAS!

AGORA QUE VOCÊS JÁ VIRAM O VIDEO SOBRE SANEMAENTO BASICO,
REPRESENTE COM UM DESENHO, QUAIS ATITUDES VOCÊ E SUA FAMILIA
REALIZAM EM RELAÇÃO AO VIDEO.

NÃO SE ESQUEÇA DE REGISTRAR A ATIVIDADE COM FOTOS OU VIDEO, DEPOIS MANDE PARA A PROFESSORA NO GRUPO.

QUEM NÃO TEM WHATSAPP: LEVE O REGITRO NA ESCOLA



EMEI JARDIM AMANDA I

Prefeitura Municipal de Hortolândia
Secretaria de Educação, Ciência e Tecnologia



ATIVIDADE 3: MÚSICA: "OLHA A ÁGUA". MARCELO SERRALVA



<https://i.ytimg.com/vi/m67D0BZxocY/maxresdefault.jpg>. ACESSO EM 25/08/2021 ÀS 10:37 HRS.

QUERIDOS ALUNOS!

ACESSEM AO LINK ABAIXO, PRESTE MUITA ATENÇÃO! OUÇA, CANTE E DANCE A MÚSICA: OLHA A ÁGUA.

<https://youtu.be/m67D0BZxocY>. ACESSO EM 25/08/2021 ÀS 10:40 HRS.

MUSICA: OLHA A ÁGUA MARCELO SERRALVA

OLHA A ÁGUA

**PRA MATAR A NOSSA SEDE
PRA MOLHAR A NOSSA CASA
PRA REGAR AS NOSSAS PLANTAS
PRA CHOVER DE MADRUGADA**

**SE É POUCO É UMA GOTA
É UM PINGO, UMA LÁGRIMA
SE É MUITO VIRA RIO, CACHOEIRA, VIRA LAGO, VIRA MAR
ÁGUA QUE A GENTE TEM QUE ECONOMIZAR**

**OLHA A ÁGUA
PODE SER UM OCEANO
PODE SER UM MAR INTEIRO
PODE SER AQUELE BANHO
QUE EU TOMO NO CHUVEIRO**

**QUANDO CHOVE VIRA NUVEM
E DESPENCA LÁ DO CÉU
QUANDO CAI NO CHÃO
É ÁGUA PRA BEBER PRA TOMAR BANHO PRA LAVAR**



EMEI JARDIM AMANDA I

Prefeitura Municipal de Hortolândia
Secretaria de Educação, Ciência e Tecnologia



**ÁGUA QUE A GENTE TEM QUE ECONOMIZAR
PORQUE SENÃO UM DIA ELA ACABA
E ENTÃO O QUE A GENTE VAI FAZER SE NÃO TEM ÁGUA**

**PORQUE SENÃO UM DIA A FONTE SECA
E O QUE VAI SER ENTÃO DA NOSSA VIDA AQUI NA TERRA? (AQUI NO PLANETA TERRA)**

COMPOSIÇÃO DE TIO MARCELO

**NÃO SE ESQUEÇA DE REGISTRAR A ATIVIDADE COM FOTOS
OU VIDEO, DEPOIS MANDE PARA A PROFESSORA NO GRUPO.**

QUEM NÃO TEM WHATSAPP: LEVE O REGITRO NA ESCOLA



SEMANA 2 – 13 a 17 DE SETEMBRO

ATIVIDADE 4: VÍDEO “AS CORES DAS LIXEIRAS DA COLETA SELETIVA”



<https://www.youtube.com/watch?v=lfJ1z6ahgzk> Acesso em 26/08/2021 às 13:00hrs

OLÁ, CRIANÇA LINDA!

VOCÊ SABIA QUE O PEDEMOS RECICLAR O NOSSO LIXO E CONTRIBUIR PARA PRESERVAR O MEIO AMBIENTE? NESTE VÍDEO VAMOS APRENDER QUE EXISTE UMA FORMA CORRETA PARA SEPARAR CADA TIPO DE LIXO E PARA FACILITAR TEMOS CORES DE LIXEIRAS DIFERENTES PARA NOS AJUDAR A LEMBRAR. VOCÊ VAI AMAR ASSISTIR!

LINK - <https://www.youtube.com/watch?v=lfJ1z6ahgzk>

PARA QUEM NÃO ACESSA O VÍDEO, LEIA PARA A CRIANÇA UM POUCO DA HISTÓRIA ABAIXO:

“AS CORES DAS LIXEIRAS DA COLETA SELETIVA”



VOCÊS JÁ VIRAM ESTAS LIXEIRAS COLORIDAS? ELAS PODEM SER ENCONTRADAS NAS PRAÇAS, NAS ESCOLAS, NAS CASAS, NAS EMPRESAS E TANTOS OUTROS LUGARES.



EMEI JARDIM AMANDA I

Prefeitura Municipal de Hortolândia
Secretaria de Educação, Ciência e Tecnologia



ELAS SÃO USADAS PARA FAZER A COLETA SELETIVA DO LIXO, OU SEJA, SEPARAR O MATERIAL QUE PODE SER RECICLADO DAQUELE QUE NÃO PODE SER RECLICADO.



POR ISSO SEPARAMOS O LIXO EM LIXEIRAS DIFERENTES EM LIXEIRAS DE DIFERENTES CORES, PARA DIFERENTES TIPOS DE MATERIAIS.



NA LIXEIRA AZUL COLOCAMOS PAPEL TAIS COMO LIVROS VELHOS, JORNAIS, CAIXA DE PAPELÃO, ETC.



NA LIXEIRA VERMELHA COLOCAMOS TUDO QUE É DE PLÁSTICO: CARRINHOS QUEBRADOS, GARRAFAS, SACOLAS...



EMEI JARDIM AMANDA I

Prefeitura Municipal de Hortolândia
Secretaria de Educação, Ciência e Tecnologia



NA LIXEIRA AMARELA DEPOSITAMOS OS METAIS COMO POR EXEMPLO AS PANEHAS VELHAS, LATAS DE REFRIGERANTE E BARRAS DE FERRO.



NA LIXEIRA VERDE PODEMOS JOGAR VIDRO: COPOS QUEBRADOS, GARRAFAS, POTES DE VIDRO...



NA LIXEIRA MARROM PODEMOS COLOCAR OS RESTOS DE ALIMENTOS COMO CASCA DE BANANA, RESTO DE PEIXE, RESTOS DE MAÇÃ.



VIU COMO É FÁCIL SEPARAR O LIXO? AGORA VOCÊ JÁ COMO CONTRIBUIR PARA AJUDAR O MEIO AMBIENTE DA SUA CIDADE!

NÃO SE ESQUEÇA DE REGISTRAR A ATIVIDADE COM FOTOS OU VÍDEOS DA CRIANÇA ASSISTINDO, DEPOIS ENVIE PARA A PROFESSORA.



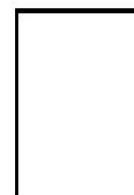


É IMPORTANTE QUE VOCÊ UTILIZE MATERIAIS QUE TENHA EM CASA, CASO NÃO TENHA ALGUM ITEM, IMPROVISE, USE A CRIATIVIDADE

ATIVIDADE 5: **SEPARANDO O LIXO CORRETAMENTE**

OLÁ QUERIDOS ALUNOS E FAMILIARES!

VAMOS SEPARAR O LIXO DE ACORDO COM A COR DA LIXEIRA.

FAÇA UM DESENHO, SIMULANDO O LIXO QUE DEVE SER DESCARTADO DE ACORDO COM A COR LIXEIRA.



<https://www.quickclean.com.br/kit-lixeria-coleta-seletiva-com/> ACESSO 27/08


NÃO ESQUEÇA DE TIRAR FOTOS E ENVIAR PARA PROFESSORA!

ATIVIDADE 6: O QUE É PARÓDIA É?

OLÁ, CRIANÇADA E FAMÍLIA!!

CHEGOU A HORA DE APRENDERMOS O QUE É PARÓDIA!!!!!!!

Paródias: formas de apresentação



MUSICAL
O aluno cria uma letra inédita em cima de uma música já existente.

DRAMÁTICA
O grupo produz uma pequena peça sobre o assunto proposto. Pode inclusive recorrer ao uso de fantoches, mímicas, danças, etc.

POÉTICA
Individualmente ou em grupo, incentive a produção textual do alunado. Em prosa ou verso, com ou sem rima.

GRÁFICA
Charges, Cartuns e a produção de Histórias em Quadrinhos, também podem ser estimuladas nessa atividade.

Ilustrações: Beto Potyguara (Os Meninhos, 2009 ©)

paródia

Imitação irônica, jocosa; obra que imita outra, com o propósito de satirizar ou ridicularizar seu conteúdo: seu filme será uma paródia da vida (...)
Qualquer imitação cômica, caricata, que causa riso ou zombaria: com sua paródia, o autor mostra o ridículo da condição humana.

[] Dicio.com.br



EMEI JARDIM AMANDA I

Prefeitura Municipal de Hortolândia
Secretaria de Educação, Ciência e Tecnologia



OLÁ QUERIDOS ALUNOS!

AGORA QUE VOCÊS JÁ FIZERAM A LEITURA DO QUE É PARÓDIA COM A AJUDA DA FAMÍLIA. VAMOS DESCOBRIR NAS PRÓXIMAS ATIVIDADES UMA PARÓDIA FEITA PELAS PROFESSORAS DO JARDIM 2 DA ESCOLA E.M.E.I JARDIM AMANDA 1.



EMEI JARDIM AMANDA I

Prefeitura Municipal de Hortolândia
Secretaria de Educação, Ciência e Tecnologia



É IMPORTANTE QUE VOCÊ UTILIZE MATERIAS QUE TENHA EM CASA, CASO NÃO TENHA ALGUM ITEM, IMPROVISE, USE A CRIATIVIDADE

ATIVIDADE 7: LETRA DA PARODIA-BALDINHO AMARELINHO (MEU PINTINHO AMARELINHO)

MEU BALDINHO AMARELINHO,
CABE AQUI NA MINHA MÃO,
NA MINHA MÃO.

QUANDO QUER MOLHAR PLANTINHAS,
A **ODS** ESTÁ À DISPOSIÇÃO.
OLHA O **SANEAMENTO**,
OLHA A **PROTEÇÃO**,
TODOS REGAM
COM ÁGUA E EMOÇÃO.

REGISTRE COM DESENHOS A PARODIA DO BALDINHO AMARELINHO.

ENVIE UMA FOTO DO SEU DESENHO PARA A PROFESSORA.
VOU LANÇAR UM DESAFIO!!!!
CANTE A PARODIA E ENVIE UM VIDEO COM VOCE CANTANDO.



EMEI JARDIM AMANDA I

Prefeitura Municipal de Hortolândia
Secretaria de Educação, Ciência e Tecnologia



ATIVIDADE 8: **VOCÊ É O ARTISTA DA VEZ!**



<http://pedroepostfolio.blogspot.com/2017/04/o-papel-da-musica-no-processo-de.html> Acesso em 26/08/2021 às 09:22rs

OLÁ, CRIANÇA LINDA!
AGORA É A SUA VEZ DE CANTAR A NOSSA PARÓDIA!

QUERIDA FAMÍLIA, AUXILIE A CRIANÇA NA GRAVAÇÃO, MAS SEM OBRIGÁ-LA!

CASO ELA NÃO QUEIRA CANTAR, HÁ SUGESTÕES ABAIXO.

NOSSA INTENÇÃO É FAZER UM VÍDEO DE CONSCIENTIZAÇÃO.

SUGESTÕES:

- PARA QUEM NÃO QUER CANTAR, PODE SER FAZENDO SONS, BATENDO COPINHOS PLÁSTICOS, TALHERES, PALMAS,
- PODE APENAS GRAVAR A AÇÃO DE FECHAR TORNEIRA, SEPARAR LIXO RECICLÁVEL, MOSTRAR UM BRINQUEDO RECICLÁVEL QUE FEZ DAS ATIVIDADES ANTERIORES! USE A CRIATIVIDADE COM A FAMÍLIA.