



ORIENTAÇÕES PARA O TRABALHO PEDAGÓGICO

DATA: DE 08/09/2020 a 17/09/2021.

FAIXA ETÁRIA: 2 ANOS – **TURMA:** MINIGRUPO A, MINIGRUPO B, MINIGRUPO C e MINIGRUPO D

PROFESSORES: FABIANA CARVALHO, NÉLIDA, WANESKA e ADRIANA

É IMPORTANTE QUE VOCÊ UTILIZE MATERIAS QUE TENHA EM CASA, CASO NÃO TENHA ALGUM ITEM, IMPROVISE, USE A CRIATIVIDADE

ATIVIDADE 1: História “SUPER MÁSCARA”



<https://3d984763-62ca-4f1e-9479->

[cfa94b144379.filesusr.com/ugd/16300e_9c4c730bd0ab489dab8752d657dab141.pdf](https://3d984763-62ca-4f1e-9479-cfa94b144379.filesusr.com/ugd/16300e_9c4c730bd0ab489dab8752d657dab141.pdf) acesso em: 28/08/2021

às 11:10

O que envolve essa atividade: Esta história explica de forma lúdica a importância do uso da máscara para proteger-se de doenças como o Covid-19. Heróis mascarados que irão transportar os leitores para uma grande aventura!

DESENVOLVIMENTO: Clique no link e baixe gratuitamente o livro. Agora é só participar desta aventura, tornar-se um herói mascarado!!

ATIVIDADE: 2 “SUPERMÁSCARA”




INSTAGRAM: TIACAIXADEIDEIAS

O que envolve essa atividade: utilizando uma folha branca, desenhe um rosto utilizando uma supermáscara (poderá ser uma reprodução da criança utilizando sua máscara preferida). Decore de forma criativa!


A seguir o passo a passo

Dobre a folha em quatro partes


Desenhe um rosto




Dobre a folha



Complete o círculo (máscara)



Abra a folha e faça os detalhes do rosto



Dobre a folha e decore a máscara, divirtam-se!!!



EMEI JARDIM AMANDA I

Prefeitura Municipal de Hortolândia
Secretaria de Educação, Ciência e Tecnologia



ATIVIDADE 3: BRINCAR DE MÍMICA



Imagem retirada de

http://eva.educacao.patosdeminas.mg.gov.br/pluginfile.php/37886/mod_resource/content/1/BRINCANDO%20DE%20MIM%C3%8DCA%20MAT.3.pdf

O que envolve a atividade:

Durante o retorno presencial, faremos brincadeiras que respeitem o distanciamento entre as crianças para a segurança de todos. Então vamos aprender uma brincadeira divertida que podemos fazer cada um no seu lugar. O adulto comanda a brincadeira fazendo algum gesto do cotidiano como comer, tomar banho, escovar os dentes, dançar e a criança precisa adivinhar o que o adulto está fazendo. Depois é só trocar, agora a criança faz o gesto para o adulto adivinhar. Boa diversão!



ATIVIDADE 4: HORA DE LAVAR AS MÃOS



<https://www.pontofrio.com.br/adesivo-lembrete-de-higiene-lave-as-maos/p/1509807146>

Acesso em 30/08/2021 às 09:26 h

Sabemos que lavar as mãos é de grande importância, principalmente no tempo em que estamos vivendo e com a volta as aulas, devemos nos cuidar ainda mais. Por isso, vamos ouvir uma música bem legal para incentivar de uma forma bem lúdica e divertida a lavagem das mãos!!!



EMEI JARDIM AMANDA I

Prefeitura Municipal de Hortolândia
Secretaria de Educação, Ciência e Tecnologia

<https://www.youtube.com/watch?v=uqm0DuRHys>

Acesso em 30/08/2021 às 09:20 h



Lave as mãos – Não dê carona ao “Corona”

(Verônica Firmino)

Lave as mãos com água e sabão

Lave as mãos com água e sabão

Ao tossir ou espirrar use um lenço ou o braço

Mas não deixe o vírus se espalhar

E ao usar as suas mãos, corra logo

Não se esqueça de rápido ir lavar

Molhe as mãos, feche a torneira e coloque o sabão

Esfregando bem de um lado e do outro

Entre os dedos e o punho, as unhas e o dedão

E aproveite pra cantar este refrão

Não abrace o vovô, não beije a vovó

Sem afagos, nem apertos de mãos

Isso é cuidado, é amor, é carinho e atenção

É o melhor jeito de ajudar na prevenção

Não passe as mãos nos olhos, no nariz e nem na boca



EMEI JARDIM AMANDA I

Prefeitura Municipal de Hortolândia
Secretaria de Educação, Ciência e Tecnologia
Sem antes lavá-las com cuidado



Não dê carona ao “corona” isso logo vai passar
E com amor a gente vai se abraçar

ATIVIDADE 5 : TIPOS DE CUMPRIMENTO

Pensando na volta as aulas e que ainda precisamos manter o distanciamento e infelizmente ainda não podemos nos abraçar, vamos aprender novos tipos de cumprimento, assim seremos carinhosos e afetuosos com nossos colegas na escola de formas diferentes!!

CUMPRIMENTO COM OS COTOVELOS



<https://br.pinterest.com/benitezinsfran/incentivos-para-os-alunos/>

Acesso em 30/08/2021 às 09:34 h



EMEI JARDIM AMANDA I

Prefeitura Municipal de Hortolândia
Secretaria de Educação, Ciência e Tecnologia



CUMPRIMENTO COM OS PÉS



<https://tecnologia.educacional.com.br/do-mundo-para-a-escola/boas-praticas-novo-cumprimento/>

Acesso em 30/08/2021 às 09:37 h

DANÇANDO



<http://cantinodosaber.com.br/volta-as-aulas/cartazes-de-saudacao-para-volta-as-aulas-pos-pandemia/>

Acesso em 30/08/2021 às 09:37 h

CUMPRIMENTO COM OS POLEGARES





<http://cantinhodosaber.com.br/volta-as-aulas/cartazes-de-saudacao-para-volta-as-aulas-pos-pandemia/>

Acesso em 30/08/2021 às 09:37 h

CUMPRIMENTO FAZENDO CORAÇÃO



<http://cantinhodosaber.com.br/volta-as-aulas/cartazes-de-saudacao-para-volta-as-aulas-pos-pandemia/>

Acesso em 30/08/2021 às 09:37 h

ATIVIDADE 6: Dança da máscara



Imagem retirada de <https://namidia.com.br/palavra-cantada-e-senninha-no-musical-danca-da-mascara/>

O que envolve a atividade:

Com o retorno presencial às aulas precisamos nos proteger. Então vamos aprender essa musica com uma dança bem legal que nos ensina a usar a mascara corretamente. É só clicar no link abaixo:

<https://www.youtube.com/watch?v=k3Ny3KoY8IM>

Dança da Máscara

Ei Pauleco venha cá vem Sandreca olha só olha isso
A dança que inventei
Eu aqui cê ali ela ali e daí



EMEI JARDIM AMANDA I

Prefeitura Municipal de Hortolândia
Secretaria de Educação, Ciência e Tecnologia



Acelera aiiii
um vai atrás do outro
e o outro atrás do um
Nã' nã' nã' nã' nã' não, Seninha
Melhor é uma roda
Eu aqui cê ali ele ali e daí
Rodamos até cair
Só não pode dar a mão
Só não pode desistir
Acho não confusão assim não atenção
Bate mão bate pé e tá na cara
Dança da máscara
Agora é máscara
Moda da máscara
Vamos dançar...
E esperar
Passar....

ATIVIDADE 7 : CONSTRUINDO CARTAZ DE ROTINA





EMEI JARDIM AMANDA I

Prefeitura Municipal de Hortolândia
Secretaria de Educação, Ciência e Tecnologia

https://www.ludilabel.com/blog/wp-content/uploads/2020/09/rotina-daria-das-criancas-escola_3.jpg

Acesso em 30/08/2021 às 13:15h



Está na hora de acordar e você tem pouco tempo para dar um pequeno café da manhã para seu filho, auxiliar ele na escovação, trocá-lo e levá-lo rapidamente para a escola. E sim, as aulas presenciais vão voltar e o ritmo voltou! Sem a ajuda do adulto, as crianças não acordam, somos seus despertadores.

Para auxiliar em sua autonomia e desenvolver sua independência para acordar, você pode aderir estas pequenas rotinas que os tranquilizarão e lhes permitirão organizarem. Crie um cartaz de rotina junto com a criança, abaixo estão listadas algumas sugestões de atividades para você incluir em seu cartaz:

Período da manhã:

1. Dar um abraço
2. Pôr os chinelos
3. Lavar as mãos
4. Tomar o café da manhã
5. Escovar os dentes
6. Vestir-se
7. Calçar as meias
8. Calçar os sapatos
9. Vestir o casaco
10. Ir para a escola.

Período da noite:

1. Tirar o casaco
2. Calçar os chinelos
3. Lavar as mãos
4. Pôr a mesa
5. Jantar
6. Tomar banho
7. Escovar os dentes
8. Vestir o pijama
9. Ler um livro
10. Dar um abraço

Lembre-se que não há manhãs e noites perfeitas, há apenas momentos de aprendizado e troca na rotina que ajudam as crianças.



ATIVIDADE 8 : CÁPSULA DO TEMPO

Pensando na volta as aulas vamos usar esta atividade para registrarmos nossas angústias, medos, mas também nossos desejos, de como será o retorno, o que esperamos, etc.

MATERIAL

- um recipiente: frasco, caixa de sapatos, lata, etc (opcional)
- uma folha
- uma caneta

Na folha de papel escreva o que a criança te relatar sobre os medos que envolvem a volta à escola presencialmente, lembre-se também de colocar o que ela mais está ansiosa em conhecer. Guarde a cápsula do tempo e entregue para a professora no início das aulas.