

EMEI JARDIM AMANDA II

Atividades para as turmas do Maternal A / B

PROFESSORAS: Fatima / Elisangela

Semana de 18/10/2021 à 22/10/2021

Aluno e família NOTA 10 merece certificado!

Você tem realizado as atividades remotas? Envie o registro da atividade para o e-mail para 2021atividadesemeiamanda2@gmail.com ou no grupo de Whatsapp

Vai ficar fora dess

Atividade 1:

- Assista ao vídeo: Palavra cantada – Turminha animal em: Toda comida boa!
- <https://www.youtube.com/watch?v=3-NibWZcW1U>
- Relembra com a criança quais os alimentos que apareceram no vídeo.
- Em seguida, peça para a criança desenhar e colorir numa folha, a fruta que ela mais gosta!



Atividade 2:



- *História: A menina que não gostava de fruta. Cidália Fernandes.*
- <https://pt.slideshare.net/dfrz/a-menina-que-nogostavadefruta>
- Leia a história para sua criança, em seguida pergunte se ela gostou, relembra as frutas da história e se tiver em casa alguma daquelas frutas da história convide – a para comer.
- Agora, junto com sua criança, recorte de revistas ou folhetos, figuras de frutas e cole numa folha colocando a letra inicial de cada fruta.


Atividade 3:

- *Caixa surpresa tátil.*
- Pegue uma caixa de sapato ou qualquer caixa com tampa e faça um pequeno buraco em cima, para que a criança possa enfiar a mão e tentar descobrir o que está dentro da caixa.
- **Atenção:** Quem deverá cortar a caixa é o adulto!
- Decore a caixa junto com sua criança.
- Vocês podem desenhar, colar adesivos ou até fazer pinturas com tinta.
- Solte a imaginação!
- Depois de tudo pronto é só colocar alguns objetos dentro da caixa.
- O legal é que a criança não veja o que foi colocado, pois eles amam adivinhar o que está dentro, é muito divertido!



Atividade 4:

- Leitura da história: O menino que aprendeu a ver – Ruth Rocha.
- <https://drive.google.com/file/d/1UvNRY4y6dDief0GUuwZ8c8BddoQUMTHm/view>
- Converse com sua criança sobre a importância de estudar e fazer as atividades escolares.
- Agora junto com a criança, recorte de revistas ou jornais a letra inicial do nome dela e cole numa folha.



Atividade 5:

- Assista ao vídeo: Como fazer binóculos com canudos para procurar suas bonecas.
- <https://youtu.be/O3xo5pUzVfs>
- Seguindo as instruções do vídeo, confeccione com sua criança o binóculo!



Materiais:

- ✓ 3 rolinhos de papel higiênico
- ✓ papéis coloridos
- ✓ cola
- ✓ barbantes
- ✓ canetinhas

Como fazer:

Passa cola nos rolinhos, cole o papel colorido em volta. Encape também um rolinho menor, que fará a união dos dois rolinhos. Junte os dois rolinhos encapados, separados pelo rolinho pequeno. Coloque um pequeno barbante como alça, enfeite com canetinhas e pronto!

Registrou a atividade com fotos ou vídeos? Compartilhe com a gente através do e-mail: 2021atividadesemeiamanda2@gmail.com

EMEI JARDIM AMANDA II

Atividades para as turmas do Maternal A / B

PROFESSORAS: Maria de Fátima / Elisangela

Semana de 25/10/2021 à 29/10/2021

Aluno e família NOTA 10 merece certificado!


Você tem realizado as atividades remotas? Envie o registro da atividade para o e-mail para 2021atividadesemeiamanda2@gmail.com ou no grupo de Whatsapp

Vai ficar fora dessa?

Atividade 1:

- ✓ Assistir junto com a criança o vídeo história O cabelo de Lelê clicando no link <https://youtu.be/FRS63MaBhc>
- ✓ Conversar com a criança sobre o respeito as diferenças, as pessoas são diferentes umas das outras. O bonito está nas diferenças.
- ✓ Em seguida convide a fazer o cabelo da Lelê usando tirinhas de papéis enrolados. Em um papel faça um círculo para o rosto, desenho olhos, nariz, boca, enrole tirinhas de papéis e peça pra criança ir colando na cabeça formando o cabelo da Lelê.

TIRE FOTOS E COMPARTILHE!

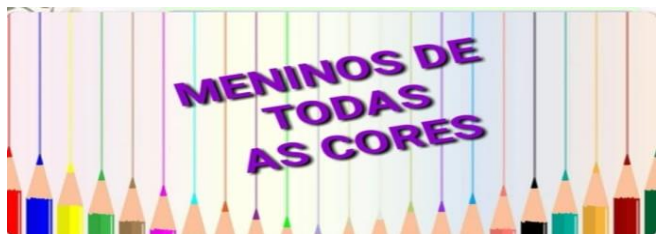


Atividade 2:

- ✓ Assistir o vídeo musical: SAMBALELÊ – clipe Música oficial Galinha Pintadinha clicando no link <https://youtu.be/7ScoA9NGu3o>
- ✓ E para a música ficar mais animada convide a criança a fazer um chocalho com garrafinha pet. Você vai precisar de uma garrafinha, grãos de feijão.
- ✓ Enfeite com fitas ou figurinhas a garrafinha, e coloque os grãos de feijão, deixe que a criança coloque, feche a garrafa e está pronto o chocalho. Agora cante e dance! **DIVIRTAM-SE!**



Atividade 3:



e viver bem. Peça para mostrar essas cores em objetos ou outros.

- ✓ Assistir junto com a criança o vídeo história: Meninos de Todas as Cores, clique no link https://youtu.be/g-HEhUf_5wo
 - ✓ Depois de ouvir a história converse com a criança sobre as cores dos meninos da história, branco, amarelo, preto, vermelho, castanho, explicando que as pessoas tem cores de pele diferente mas, o importante é respeitar
- Em seguida, faça diversos círculos pequenos, peça para a criança pintar com as cores dos meninos da história e para cada cor escreva, junto com a criança, uma palavra que expressa positividade. Exemplo paz, amor... desenhe um lindo coração e cole dentro, monte um lindo cartaz.

TIRE FOTOS E COMPARTILHE!

Atividade 4:

- ✓ Assistir junto com a criança o vídeo musical: Minha boneca de lata clicando no link <https://youtu.be/hRhTPu4tiPU>
- ✓ Cantar e dançar fazendo os comandos da música.
- ✓ **ALEGRIA E DIVERSÃO!**



BONECA DE LATA

Bia Bedran

MINHA BONECA DE LATA BATEU A CABEÇA NO CHÃO.
LEVOU MAIS DE UMA HORA PRA FAZER A ARRUMAÇÃO.
DESAMASSA AQUI PRA FICAR BOA.

MINHA BONECA DE LATA BATEU O NARIZ NO CHÃO.
LEVOU MAIS DUAS HORAS PRA FAZER A ARRUMAÇÃO.
DESAMASSA AQUI. DESAMASSA ALI PRA FICAR BOA.

MINHA BONECA DE LATA BATEU A BARRIGA NO CHÃO.
LEVOU UMAS TRÊS HORAS PRA FAZER A ARRUMAÇÃO.
DESAMASSA AQUI. DESAMASSA ALI. DESAMASSA AQUI PRA FICAR BOA.

MINHA BONECA DE LATA BATEU O BUMBUM NO CHÃO
LEVOU UMAS QUATRO HORAS PRA FAZER A ARRUMAÇÃO
DESAMASSA AQUI. DESAMASSA ALI. DESAMASSA AQUI.
DESAMASSA ALI PRA FICAR BOA.

MINHA BONECA DE LATA BATEU O JOELHO NO CHÃO.
LEVOU UMAS CINCO HORAS PRA FAZER A ARRUMAÇÃO.
DESAMASSA AQUI. DESAMASSA ALI. DESAMASSA AQUI.
DESAMASSA ALI. DESAMASSA AQUI PRA FICAR BOA.

MINHA BONECA DE LATA BATEU O PÉ NO CHÃO.
LEVOU UMAS SEIS HORAS PRA FAZER A ARRUMAÇÃO.
DESAMASSA AQUI. DESAMASSA ALI. DESAMASSA AQUI. DESAMASSA ALI.
DESAMASSA AQUI. DESAMASSA ALI PRA FICAR BOA.

Registrou a atividade com fotos ou vídeos? Compartilhe com a gente através do e-mail: 2021atividadesemeiamanda2@gmail.com
