



ATIVIDADES COMPLEMENTARES PARA ALUNOS EDUCAÇÃO ESPECIAL (INCLUSÃO)

Escola: EMEI JARDIM AMANDA II

Professor/AEE: Elaine Aparecida da Silva

PERÍODO: 14/06/2021 à 18/06/2021;

21/06/2021 à 25/06/2021.

Unidade temática:

Mundo pessoal: eu, meu grupo social e meu tempo.

(E103E006) Manifestar interesse e respeito por diferentes culturas e modos de vida.

(EF01HI08) Reconhecer o significado das comemorações e festas escolares, diferenciando-as das datas festivas comemoradas no âmbito familiar ou da comunidade.

(EF01MA01) Utilizar números naturais como indicador de quantidade ou de ordem em diferentes situações cotidianas.

(EF01MA02) Contar de maneira escalar ou aproximada, utilizando diferentes estratégias como o pareamento e outros agrupamentos.

Tema: Festa Junina

Objetivo geral

Como estamos no mês de Junho, estaremos trabalhando o tema: Festa Junina.

O objetivo principal do projeto é enriquecer o conhecimento dos alunos quanto aos costumes das festas juninas. Isso se dará através de atividades lúdicas e prazerosas, contribuindo para a socialização dos alunos com o tema.

Objetivos específicos

- Conhecer as características das festas juninas em diferentes regiões do país;
- Valorizar e demonstrar atitudes de respeito ao trabalho e ao homem do campo;
- Compreender a história da festa junina, bem como seu valor dentro do folclore brasileiro, destacando seus aspectos sociais e religiosos;
- Perceber a importância do trabalho em equipe e a união do mesmo;

Recursos

- Músicas;
- Colagem;
- Recortes;
- Comidas típicas;



- Origem da Festa Junina;
- Vídeo da Festa Junina.

Culminância

Ao realizar as atividades propostas que os responsáveis possam fotografar e enviar fotos pelo Whatsapp ou por e mail.

Avaliação

Será avaliada no decorrer do projeto a participação, a colaboração e a organização das atividades com auxílio dos familiares e através das chamadas de vídeos que foram combinadas com os responsáveis pela criança.

Fonte de Consulta:

www.aartedeensinaraprender.com

www.smatkids.com.br

www.atividadesuzana

<https://www.pedagogia.com.br>

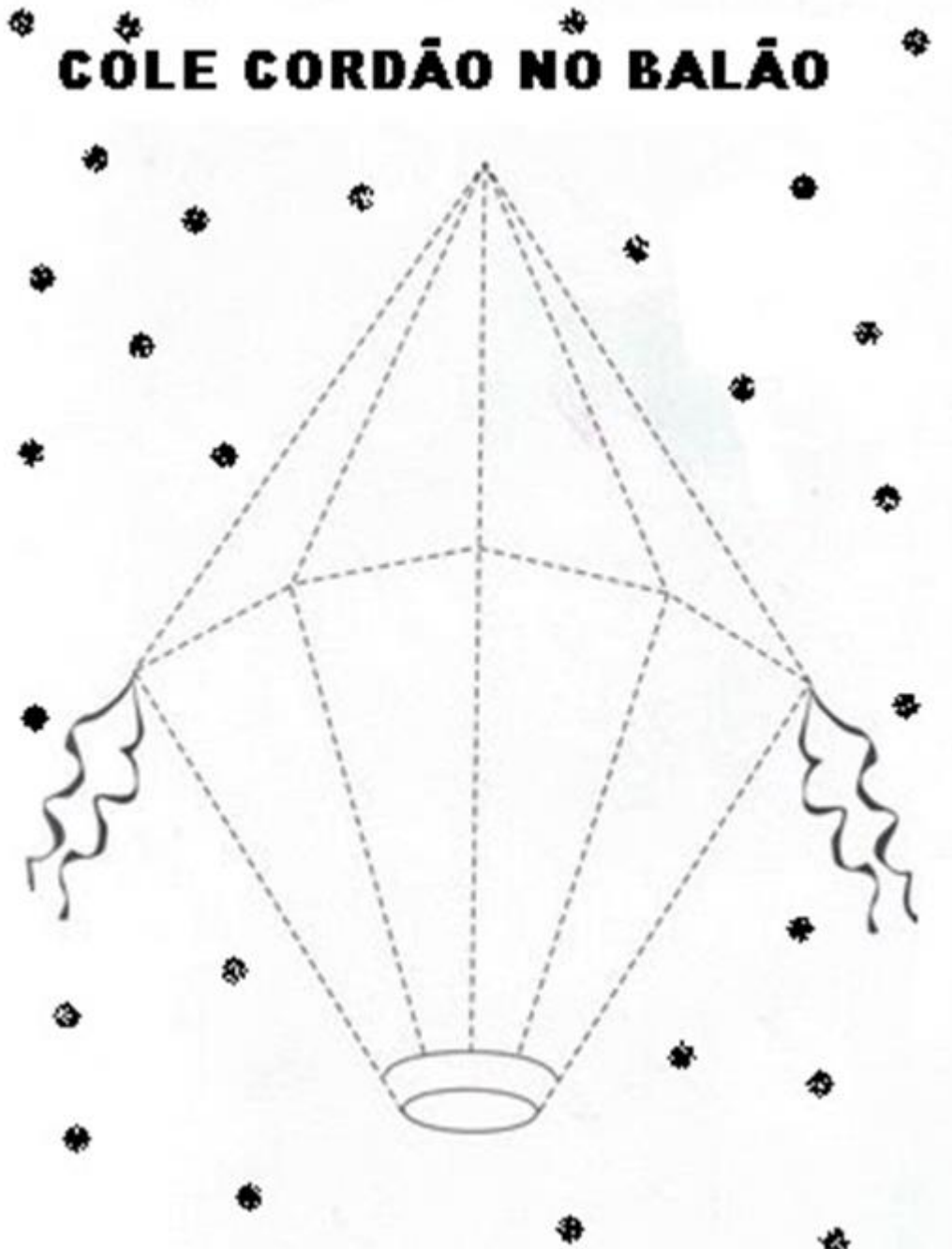
www.espacoeducar.net

Assista ao vídeo para ter contato com a musica da festa Junina.

<https://www.youtube.com/watch?v=h9G6Y9ItwNA> (VIDEO)




COLE CORDÃO NO BALÃO





Blog Cantinho do Saber
www.cantinhodosaber.com.br/

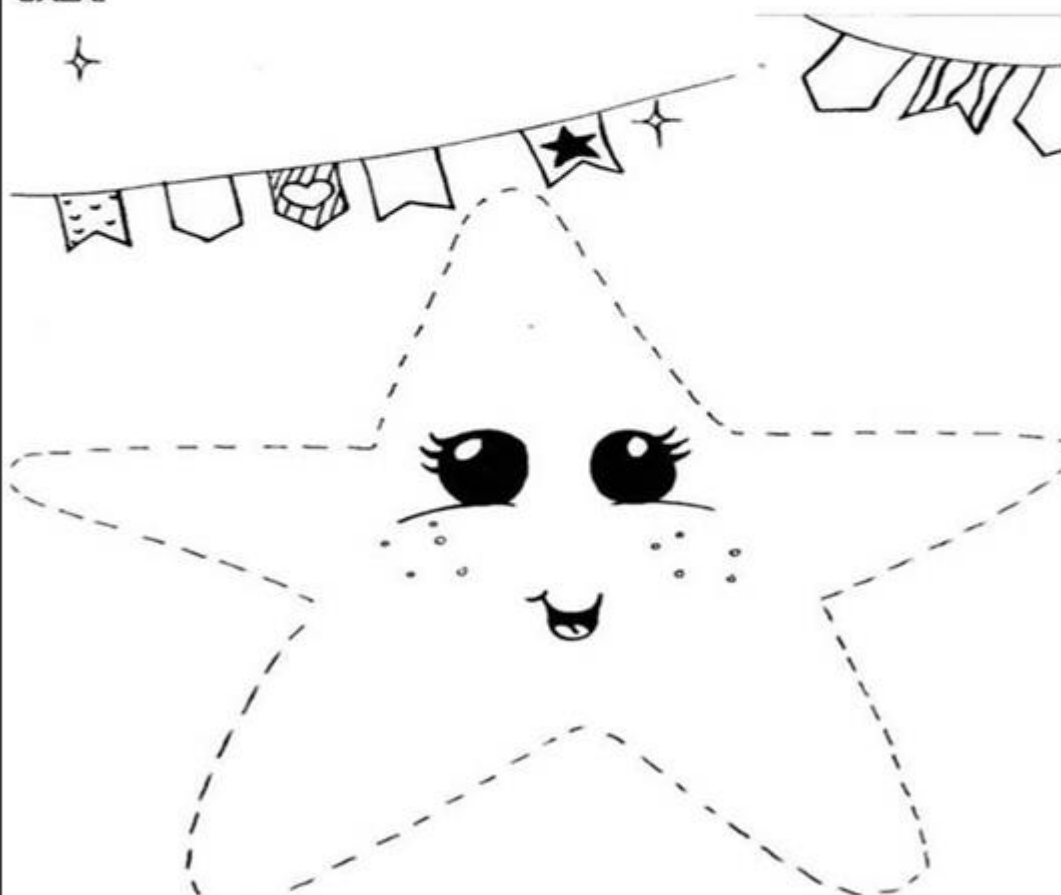


Nome: _____

Data: ____/____/____ Turma: _____

Atividade para festa junina

PASSE COLA COLORIDA NA LINHA PONTILHADA DA ESTRELINHA. DEPOIS, PINTE A ESTRELINHA PARA DECORAR O MURAL DE SUA SALA.





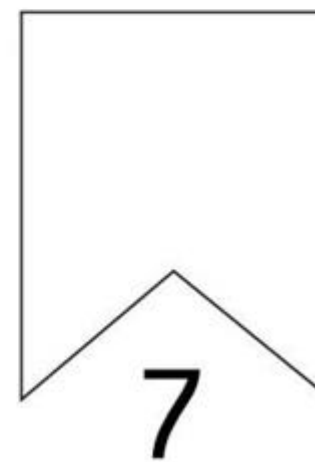
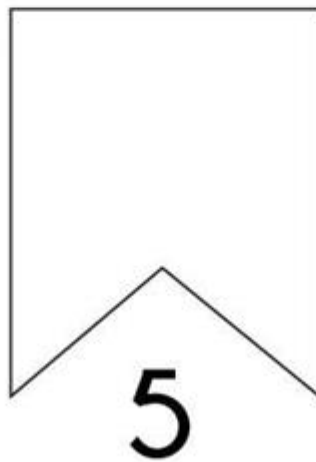


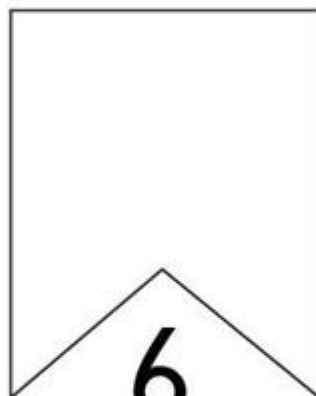

Blog Cantinho do Saber
www.cantinhodosaber.com.br/



Nome: _____

Data: ___/___/___ Turma: _____

Cole bolinhas de papel crepom dentro da bandeira de acordo com o numero abaixo.









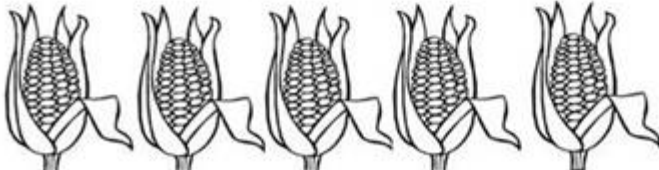
Blog Cantinho do Saber
www.cantinhodosaber.com.br/

Nome: _____

Data: ___/___/___ Turma: _____




Vamos contar quantos elementos tem cada conjunto e pintar o quadradinho com o número correspondente.

	6	1
	2	3
	5	1
	3	2
	7	8
	6	4
	9	2
	5	6
	4	2
	5	9



Blog Cantinho do Saber
www.cantinhodosaber.com.br/



Nome: _____

Data: ____/____/____ Turma: _____

Atividade para festa junina

DESENHE BANDEIRINHAS NOS CORDÕES DE ACORDO COM O NUMERAL INDICADO.

6



5



2



0



1





Blog Cantinho do Saber


www.cantinhodosaber.com.br/

Nome: _____

Data: ___/___/___ Turma: _____



Preste atenção nos desenhos abaixo e faça o que se pede:



Quantas estrelas? _____

Quantos balões? _____

Quantos corações? _____

Quantas bandeirinhas? _____



ESCOLA _____
TURMA _____ DATA ____/____/____
NOME _____

RECORTE E COLE





Escola: _____
Data: _____ Turma: _____ ESCOLAEDUCACAO.COM.BR
Aluno: _____

 **Atividade**

NO SACO DE PIPOCAS PROCURE E PINTE AS LETRAS
QUE FORMAM SEU NOME.





Projeto

Na roça é diferente!

QUANTAS PIPOCAS TENHO NA MÃO?

DESENHE A QUANTIDADE DE PIPOCAS QUE SE PEDE EM CADA SACO.

4

3

1

2



Folha de papel em branco, tinta guache amarela verde, o pezinho da criança, a mão e vamos fazer o milho.
Registre a atividade tirando fotos e enviando pelo Whatsapp.