



ATIVIDADES COMPLEMENTARES PARA ALUNOS EDUCAÇÃO ESPECIAL (INCLUSÃO)

Escola: EMEI JARDIM AMANDA II

Professor/AEE: Elaine Aparecida da Silva

PERÍODO: 28/06/2021 à 02/07/2021;

05/07/2021 à 08/07/2021.

OFICINA DE RECORTE E COLAGEM

Objetivo:

- Expressar-se livremente por meio de desenho, pintura, colagem, dobradura e escultura, criando produções bidimensionais e tridimensionais. Contextualização: No momento em que nossas crianças se encontram é necessário possibilitar atividades em que elas tenham a oportunidade de criar e se expressar. A arte facilita essa expressão criativa de forma lúdica, por isso é importante que sejamos intermediários desse processo de criação. Essa proposta de recorte e colagem é cheia de possibilidades onde a criança traça com autonomia seu próprio percurso.

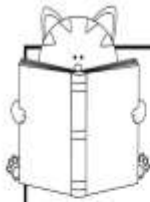
Desenho e pintura: Existem diversas formas de oferecer essa atividade para a criança. Com um papel, a arte pode ser feita com lápis de cor ou tinta. Para explorar as diversas habilidades da criança, a pintura pode ser feita até mesmo com o dedo e as mãos.

Colagem: Os exercícios de colagem também podem ser variados. Uma opção é separar pedaços de tecidos e/ou de papéis variados e coloridos e deixar a criança criar.

<https://www.viajandonaoape.com.br/>


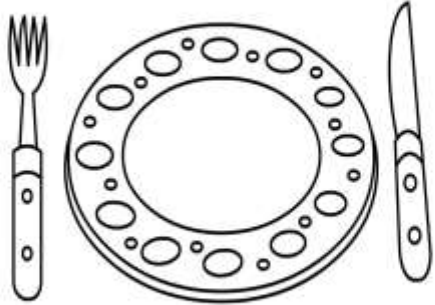
<https://janainaspolidorio.com.br/>

<https://www.aartedeensinareaprender.com/>



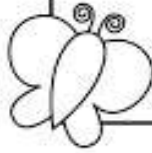
NOME: _____ DATA: _____

MAIS SOBRE MIM!

BRINCADEIRA FAVORITA	ANIMAL PREFERIDO
COR FAVORITA	COMIDA PREFERIDA
	



QUEM ESCOLHEU MEU
NOME FOI:




EU ADORO MEU NOME!!



Recortar as letras do
nome e colar aqui

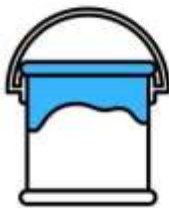
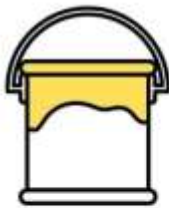
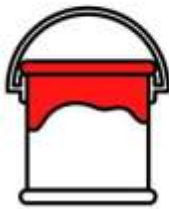


Vamos Recortar o caracol





**LIGUE OS OBJETOS NAS LATAS DE TINTA COM A COR
CORRESPONDENTE:**






NOME: _____

DATA: _____

www.mestredosaber.com.br

ATIVIDADE DE MATEMÁTICA

CONTE E RESPONDA QUANTOS TEM.





Carimbos com os dedos, um com impressões digitais e outro somente com a ponta. Para deixar a brincadeira mais divertida, misture levemente as cores num pratinho e veja que bonito o resultado! Cada impressão terá tonalidades diferentes. A arte pode ser livre ou se preferir, pode-se preencher um desenho pronto.



Segue abaixo um desenho para pintar usando os dedinhos...



SECRETARIA MUNICIPAL DE EDUCAÇÃO, CIÊNCIA E TECNOLOGIA
Centro de Formação dos Profissionais da Educação "Paulo Freire"
Educação Especial e Inclusiva – Atendimento Educacional Especializado (AEE)
Regina Célia A. Shigemoto (Coordenadora) - 3897-8400 ramal 842
edespecial.sme@hortolandia.sp.gov.br






O fundo de uma garrafa PET pode dar origem a lindas cerejeiras e a parte de baixo de uma bexiga dar vida a um incrível sistema solar. As estrelas foram feitas espirrando tinta branca com uma escova de dente velha e o detalhe especial ficou por conta do efeito de mistura de cores que ocorre quando a bexiga encosta no papel.



Vamos fazer agora a cerejeira usando a garrafa pet



SECRETARIA MUNICIPAL DE EDUCAÇÃO, CIÊNCIA E TECNOLOGIA
Centro de Formação dos Profissionais da Educação "Paulo Freire"
Educação Especial e Inclusiva – Atendimento Educacional Especializado (AEE)
Regina Célia A. Shigemoto (Coordenadora) - 3897-8400 ramal 842
edespecial.sme@hortolandia.sp.gov.br






ESCOLA _____
PROFESSOR(A) _____
ALUNO(A) _____



*ERA UMA CASA MUITO ENGRAÇADA...
VAMOS COLORIR NAS CORES INDICADAS?*



Espaço Pedagógico



ATIVIDADE

EU SOU: _____

CORES E FORMAS

1- PINTE OS DESENHOS PARECIDOS COM A FORMA EM DESTAQUE COM A COR INDICADA.





ESCOLA: _____

TURMA: _____ DATA: ____ / ____ / ____

ALUNO: _____

SEGUNDA TERÇA QUARTA QUINTA SEXTA

- 1- COMPLETE ESCRIVENDO AS VOGAIS FALTOSAS DENTRO DOS BALÕES;
- 2- PINTE OS BALÕES, SEGUINDO A LEGENDA:





SECRETARIA MUNICIPAL DE EDUCAÇÃO, CIÊNCIA E TECNOLOGIA
Centro de Formação dos Profissionais da Educação "Paulo Freire"
Educação Especial e Inclusiva – Atendimento Educacional Especializado (AEE)
Regina Célia A. Shigemoto (Coordenadora) - 3897-8400 ramal 842
edespecial.sme@hortolandia.sp.gov.br

