



**10/05 SEGUNDA-FEIRA**  
**OS CINCO SENTIDOS.**

Olá famílias!! Olá Crianças!! Estamos iniciando uma nova semana e falaremos um pouco do poder do nosso corpo através dos cinco sentidos. Vamos assistir um vídeo e depois conversar um pouco sobre os cinco sentidos e o poder de cada um.

Registre a atividade com fotos e vídeo, e envie para a professora. Boa atividade!

**Atividade para os alunos do AEE:** Não há necessidade de adaptação, somente respeito ao seu tempo, limitações e ter paciência.



Link do vídeo: <https://www.youtube.com/watch?v=NaTcJL2bMPs>

Acesso em 06/05/2021



**11/05 TERÇA-FEIRA**

**MASSA SENSORIAL - ESTIMULANDO OS SENTIDOS.**

**PINTURA DE MACARRÃO!**

Olá crianças! Olá famílias!

Vamos pintar macarrão com guache de diversas cores e diversos tipos de macarrão que vocês tenham em casa. Com ajuda de um adulto, coloquem em saquinhos ou em vasilhas, pintem os macarrões e coloquem para secar.

Registre a atividade com fotos ou vídeo, e envie para a professora. Boa atividade!

**Atividade para os alunos do AEE:** Não há necessidade de adaptação, somente respeito ao seu tempo, limitações e ter paciência.



Fonte da imagem: [https://sme.goiania.go.gov.br/conexaoescola/atividades\\_acessivei/os-5-sentidos/](https://sme.goiania.go.gov.br/conexaoescola/atividades_acessivei/os-5-sentidos/)

Acesso em 02/05/2021



**12/05 QUARTA-FEIRA**

**MASSA SENSORIAL - ESTIMULANDO OS SENTIDOS.**

**SEPARANDO OS MACARRÕES!!!**

Olá crianças! Olá famílias!

Ontem pintamos os macarrões, hoje vamos separar por cores e contar quantos macarrões tem de cada cor. Use um pegador de macarrão ou um prendedor de roupa para pegar e separá-los. No vídeo abaixo, você pode se inspirar para explorar os sentidos de diversas formas usando esse material.

Registre a atividade com fotos ou vídeo, e envie para a professora.

Boa atividade!

**Atividade para os alunos do AEE:** Não há necessidade de adaptação, somente respeito ao seu tempo, limitações e ter paciência.



Link do vídeo: [https://sme.goiania.go.gov.br/conexaoescola/atividades\\_acessivei/os-5-sentidos/](https://sme.goiania.go.gov.br/conexaoescola/atividades_acessivei/os-5-sentidos/)

Acesso em 02/05/2021



**13/05 QUINTA-FEIRA**

**VAMOS FAZER UM CHOCALHO?**

Olá crianças! Olá famílias!

Hoje vamos fazer um chocalho com os macarrões que pintamos na terça-feira.

Com garrafas pequenas de refrigerante ou de água, ou em um copo de requeijão, vidro de maionese (plástico), vamos colocar o macarrão pintado dentro, fechar bem a boca do recipiente usado e deixar que a criança explore os sons, ajude-a a cantar uma música que ela goste usando o chocalho.

Registre a atividade com fotos ou vídeo, e envie para a professora. Boa atividade!

**Atividade para os alunos do AEE:** Não há necessidade de adaptação, somente respeito ao seu tempo, limitações e ter paciência.



Fonte da imagem: <http://massacuca.com/garrafas-sensoriais-chocalho-de-graos/>

Acesso em 02/05/2021



**14/05 SEXTA-FEIRA**


**POTINHOS DE TEMPERO!!!!**

Olá crianças! Olá famílias!

Hoje vamos ver como é nosso olfato.

Separe potinhos com temperos, como canela, cravo-da-índia, alho, cebola, salsinha ou coentro e ofereça para a criança cheirar, depois pergunte qual cheiro é mais gostoso, qual cheiro ela achou mais forte... Enfatize que usamos o NARIZ (olfato) para sentir os cheiros.

**Atividade para os alunos do AEE:** Não há necessidade de adaptação, somente respeito ao seu tempo, limitações e ter paciência.



Link de acesso: <https://www.colegiodocarmo.com.br/2017/11/Projeto-5-Sentidos-Olfato#>

Acesso em 03/05/2021



**17/05 SEGUNDA-FEIRA**  
**HORTOLÂNDIA!**

Olá famílias! Olá crianças!

Convide seu/a filho/a para assistir o vídeo: Hortolândia. Após assistir o vídeo converse com a criança como Hortolândia era quando você conheceu a cidade e como é hoje. O que vocês gostam de fazer na cidade e onde gostam de passear. Depois em uma folha desenhe a bandeira e oriente as cores para pintar a bandeira da cidade.

Registre este momento de família com foto ou vídeo e encaminhar para o grupo de WhatsApp da sala.

Boa atividade!

**Atividade para os alunos do AEE:** Não há necessidade de adaptação, somente respeito ao seu tempo, limitações e ter paciência.



Link de acesso:

<https://www.youtube.com/watch?v=MIVOUkDtRvk>

Acesso em 06/05/2021



**18/05 TERÇA-FEIRA**

**ANIVERSÁRIO DA CIDADE: HORTOLÂNDIA!**


Olá famílias! Olá crianças!

Converse com a criança sobre a emancipação de Hortolândia e que a cidade está completando 30 anos. Depois em uma folha desenhe um bolo de aniversário com o número 30, representando quantos anos nossa cidade Hortolândia está comemorando. Ofereça lápis de cor ou giz de cera para a criança pintar.

Registre este momento com foto ou vídeo e encaminhe no grupo de WhatsApp da sala.

Boa atividade turma do maternal!

**Atividade para os alunos do AEE:** Não há necessidade de adaptação, somente respeito ao seu tempo, limitações e ter paciência.



Fonte da imagem: <http://www.ultracoloringpages.com/pt/p/bolo-de-anivers%C3%A1rio-desenho-para-colorir/f9e0b51d1e0d1c4a49fc66369c0c3825>

Acesso em 05/05/2021



**20/05 QUINTA-FEIRA**

**PROJETO "TIJOLINHOS DO CORAÇÃO": RAIVA!**

Olá crianças! Olá famílias!


Vamos conversar sobre um sentimento que todos nós sentimos, o sentimento da RAIVA.

A professora irá contar uma história através de um vídeo e postar no grupo do WhatsApp. Convide a criança para assistir o vídeo e converse com a criança sobre os momentos que você sente RAIVA e pergunte em quais momentos ela sente RAIVA, depois divida uma folha de sulfite em 4, em  $\frac{1}{4}$  da folha desenhe uma carinha de raiva e peça para a criança pintar de vermelho.

Registre esse momento com uma foto para postar no grupo de WhatsApp da sala.

Guarde este desenho para levar na escola quando for solicitado!

**Atividade para os alunos do AEE:** Não há necessidade de adaptação, somente respeito ao seu tempo, limitações e ter paciência.



Fonte da imagem: <https://www.pngwing.com/pt/search?q=express%C3%A3o+facial>

Acesso em 06/05/2021

Fonte da imagem: <https://www.amazon.com.br/Quando-Eu-Sinto-Raiva-Letra/dp/8595200823>

Acesso em 02/05/2021





**21/05 SEXTA-FEIRA**

**TIJOLINHOS DO CORAÇÃO: AMOR!**

Olá crianças! Olá famílias!


Vamos conversar sobre um sentimento que todos nós sentimos, o sentimento do AMOR.

A professora irá contar uma história através de um vídeo e postar no grupo do WhatsApp. Convide a criança para assistir o vídeo e converse com a criança sobre os momentos que você sente AMOR e pergunte em quais momentos você se sente amado/a, depois pergunte a ela quando ela se sente amada. Divida uma folha em sulfite em 4, em  $\frac{1}{4}$  da folha desenhe uma carinha que represente AMOR e peça para a criança pintar de rosa.

Registre esse momento com uma foto para postar no grupo de WhatsApp da sala.

Guarde este desenho para levar na escola quando for solicitado!

**Atividade para os alunos do AEE:** Não há necessidade de adaptação, somente respeito ao seu tempo, limitações e ter paciência.



Fonte da imagem: <https://www.pngwing.com/pt/search?q=express%C3%A3o+facial>

Acesso em 06/05/2021

Fonte da imagem: <https://www.amazon.com.br/Quando-sinto-amado-Trace-Moroney/dp/8538080660>

Acesso em 02/05/2021