




10/05 SEGUNDA-FEIRA

PROJETO "TIJOLINHOS DO CORAÇÃO" - A RAIVA: UUUUUUUUUU!

O que te faz sentir vontade de vaiar? UUUUUUUU! Usamos essa letrinha para demonstrar também quando algo não nos agrada, nos deixa com RAIVA! Em uma folha, desenhe algo que merece uma vai sua, um belo UUUUUUUUU! Tente escrever essa letrinha ao lado desse desenho. Depois, siga as orientações da professora para observar melhor essa letrinha na atividade impressa de hoje, página 12.



Fonte da imagem: <http://operaeballet.blogspot.com/2019/10/a-vaia-na-opera-artigo-de-oscar-peixoto.html>

Acesso em 23/04/2021

Atividade para os alunos do AEE: A criança pode realizar a mesma atividade dentro das suas limitações e com o auxílio de um adulto.



11/05 TERÇA-FEIRA
MAIO AMARELO - TRÂNSITO

A "Turminha de respeito" ensinará no vídeo coisas muito importantes para termos segurança no trânsito, assista com atenção! Após assistir, converse a respeito com seus pais e desenhe 3 informações que observou no vídeo, tente numerar cada desenho com 1, 2 e 3. Depois observe as orientações da professora para realizar a atividade impressa da página 13.



Link do vídeo: <https://www.youtube.com/watch?v=817daL-YfME>

Acesso em 23/04/2021

Atividade para os alunos do AEE: A criança pode realizar a mesma atividade dentro das suas limitações e com o auxílio de um adulto.



12/05 QUARTA-FEIRA MINHA MAMÃE!

Neste mês estamos celebrando alguém especial, A MAMÃE! Existem diversos tipos de mães, de várias alturas, pesos, cores, temperamentos... Tem mamãe avó, mamãe tia, mamãe irmã... Também existem mães que carregaram seus filhinhos em seu ventre e as que os geraram só em seu coração. Existem muitos tipos de mães, nem dá pra dizer todas aqui, mas todas são muuuito importantes pra nós! Assistam ao vídeo "Mães de todos os tipos" por Chris Bueno, que fala um pouquinho dessas mães em forma de poesia!

Qual é o nome de sua mamãe? Recorte de jornais, revistas, livros velhos, encartes... as letras e forme o nome de sua mãe colando em uma folha de papel, tente escrever com suas mãozinhas logo abaixo do que montou, depois circule as vogais que aparecem em seu nome. Após, siga as orientações da professora pra realizar também a atividade impressa, página 14.



Link da poesia: <https://www.youtube.com/watch?v=RI80rVs9tV0>

Acesso em 23/04/2021

Atividade para os alunos do AEE: A criança pode realizar a mesma atividade dentro das suas limitações e com o auxílio de um adulto.



13/05 QUINTA-FEIRA

PROJETO "TIJOLINHOS DO CORAÇÃO" - O AMOR

O AMOR é um sentimento gostoso que faz nosso coração ficar quentinho!... Todos temos dentro de nós diversos sentimentos e os demonstramos, faz parte de ser humano. Todas as pessoas tem sentimentos bons e ruins, isso é normal e podemos aprender a lidar com cada um deles, mas primeiro é importante saber reconhecê-los. Pense em 3 coisas, ou pessoas, ou lugares, ou ações... algo que aquece seu coração e que te faz sentir AMOR. Desenhe abaixo esses 3 elementos e pinte com muito capricho e amor! Depois, siga as orientações da professora para realizar atividade impressa, página 15.



Fonte da imagem: https://br.freepik.com/vetores-premium/conceito-de-amor-com-personagem-de-desenho-animado_12081785.htm

Acesso em 23/04/2021

Atividade para os alunos do AEE: A criança pode fazer a mesma atividade dentro das suas limitações e com a supervisão de um adulto.



14/05 SEXTA-FEIRA

PROJETO "TIJOLINHOS DO CORAÇÃO"

Qual é a letra inicial da palavra MAMÃE? Letra "M"! Se juntarmos as vogais A-E-I-O-U a essa letrinha, formamos a família do "M", vamos tentar? MA-ME-MI-MO-MU. Tente escrever uma vez, com suas mãozinhas essa família.

Dentro de nossas famílias podemos ver diversos sentimentos, inclusive AMOR e RAIVA, é normal! Os vídeos que seguem podem nos ajudar a entender um pouquinho esses sentimentos.

Depois, siga as orientações da professora para realizar a atividade impressa, página 16.



Link vídeo AMOR:

<https://www.youtube.com/watch?v=VhBMbbCMORM>



Link vídeo RAIVA:

https://www.youtube.com/watch?v=98u-W_6gj1U

Acesso em 23/04/2021 para ambos

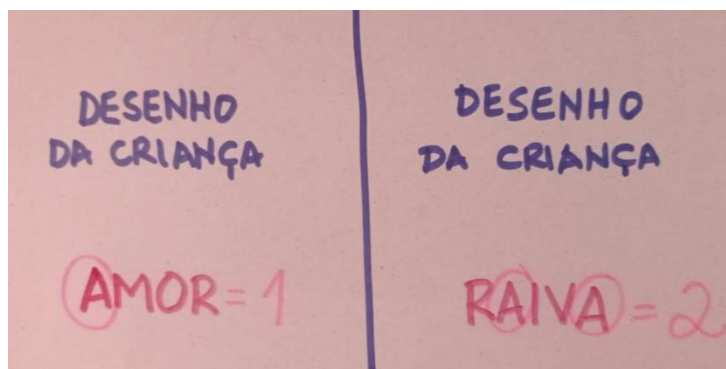
Atividade para os alunos do AEE: A criança pode fazer a mesma atividade dentro das suas limitações e com a supervisão de um adulto.



17/05 SEGUNDA-FEIRA

PROJETO "TIJOLINHOS DO CORAÇÃO"

Que tal assistir novamente aos vídeos de sexta-feira? Depois, desenhe algo que te deixa com RAIVA e algo que te faz sentir amor dentro da sua família. Peça ajuda para um adulto para escrever embaixo de cada desenho o nome do sentimento que representa, um para RAIVA e outro para AMOR. Após isso, conte quantas vezes a vogal **A** aparece na palavra AMOR e quantas vezes a vogal **A** aparece na palavra RAIVA e circule. Tente escrever ao lado de cada palavra a quantidade de letras "A" cada uma tem. Depois siga as orientações da professora para realizar a atividade impressa, página 17.



Acervo pessoal


Atividade para os alunos do AEE: A criança pode fazer a mesma atividade dentro das suas limitações e com a supervisão de um adulto.



18/05 - TERÇA-FEIRA

PROJETOS "COMBATE AO ABUSO E EXPLORAÇÃO SEXUAL INFANTO JUVENIL" e "LEITURA"

Fifi e Pipo são uns amiguinhos muito legais e espertos que podem nos ensinar muito! Convide um adulto que gosta muito para ler essa história com você. Conversem sobre o que leram. Quantos amiguinhos contam a história no livro? Fifi e Pipo são 2? E se você se juntar a eles quantos ficam? Após observar essas quantidades fique atento às orientações da professora para realizar a atividade impressa, página 19.



Link do livro: http://www.institutoapicedown.org.br/wp-content/uploads/2017/04/Pipo_Fifi.pdf

Acesso em 23/04/2021

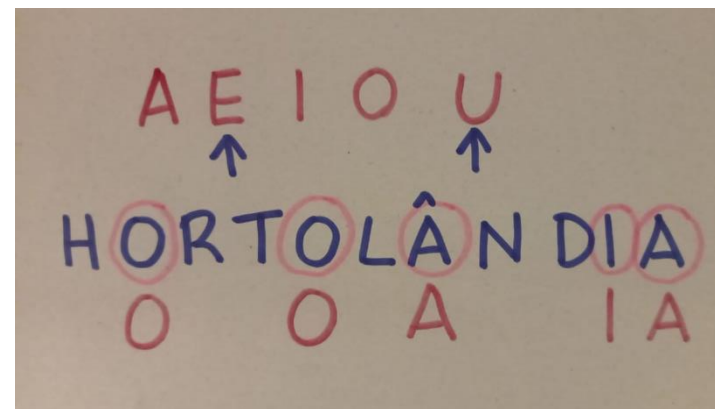
Atividade para os alunos do AEE: A criança pode fazer a mesma atividade dentro das suas limitações e com a supervisão de um adulto.



20/05 - QUINTA-FEIRA
ANIVERSÁRIO DE HORTOLÂNDIA

Ontem foi aniversário da nossa cidade! Qual é seu lugar preferido em Hortolândia? O vídeo que segue mostra alguns desses lugares.

Faça um desenho bem bonito desse lugar! Peça ajuda de um adulto para escrever o nome HORTOLÂNDIA, depois circule as vogais e tente escrevê-las, observe qual vogal não aparece nessa palavra. Após isso, siga as orientações da professora para realizar a atividade impressa, página 20.



Link do vídeo: <https://www.youtube.com/watch?v=h9368DaTtTM>

Acesso em 23/04/2021

Acervo pessoal


Atividade para os alunos do AEE: A criança pode fazer a mesma atividade dentro das suas limitações e com a supervisão de um adulto.



21/05 - SEXTA-FEIRA
MAIO AMARELO - TRÂNSITO

Segurança no trânsito é importante pra todos! Assista ao vídeo com **ATENÇÃO** e observe os ensinamentos importantes.

Após assistir ao vídeo, peça ajuda para um adulto para juntos desenharem um semáforo, pinte-o nas cores corretas e conversem sobre o que cada uma significa. Depois, peça para que escreva ao lado com letra BASTÃO, os nomes das cores do semáforo. Observe qual é a cor que começa e termina com uma vogal? Qual é o som que essas letras fazem quando você fala? Em seguida observe as orientações da professora para realizar a atividade impressa, página 18.



VERMELHO

AMARELO

VERDE

Fonte da imagem e Link do vídeo: <https://www.youtube.com/watch?v=EdffX059pTQ>

Acesso em 23/04/2021

Atividade para os alunos do AEE: A criança pode fazer a mesma atividade dentro das suas limitações e com a supervisão de um adulto.