



## EMEI JARDIM INTERLAGOS



**24/05 SEGUNDA-FEIRA**

**MOTORISTA.**

O "Maio Amarelo" é uma mobilização que tem o intuito de sensibilizar e conscientizar a população sobre os altos índices de mortes e feridos no trânsito, o movimento acontece durante o mês de Maio.

A EMEI Jardim Interlagos acredita que a educação no trânsito deve ser iniciada desde cedo, com o objetivo de tornar os cidadãos mais conscientes e respeitosos ao usarem o volante. Seguindo esse pensamento, as educadoras do berçário (Adriana, Eliara, Rosângela e Vânia) pensaram em atividades sobre essa temática. A dica de hoje vem em forma de Cantiga popular. Caso não saiba a melodia da música, entre em contato com as educadoras, elas ajudarão com prazer!

Registre a atividade por meio de foto ou vídeo e envie para as educadoras no grupo de WhatsApp.



Fonte da imagem: <https://br.pinterest.com>

Acesso em 14/05/2021



## EMEI JARDIM INTERLAGOS



**25/05 TERÇA-FEIRA**




**SEMÁFORO.**

O semáforo (em algumas regiões do país é chamado de sinaleiro ou de farol) é um dispositivo de segurança, que controla o trânsito dos automóveis, caminhões, ônibus, motos e bicicletas, através das cores, para a organização do fluxo de passagem entre veículos e pedestres. Geralmente este tipo de equipamento é utilizado nas áreas onde o movimento no trânsito é maior.

O semáforo também pode ter um formato especial (com figuras humanas), para a organização do movimento das pessoas que circulam a pé (pedestres). Ele orienta a travessia dos pedestres em cruzamentos de trânsito. Geralmente este tipo de equipamento é utilizado juntamente com o semáforo para veículos - eles são programados para que os carros parem e os pedestres sigam.

Para a explicação ficar bem divertida, vamos assistir um clipe sobre o uso do semáforo.

Registre a atividade por meio de foto ou vídeo e envie para as educadoras no grupo de WhatsApp.

Semáforo para veículos	Semáforo para pedestres
 <p>Vermelho: o motorista deve parar o veículo. Amarelo: o motorista deve reduzir a velocidade, prestar atenção e parar. Verde: o motorista pode passar.</p>	 <p>Vermelho: o pedestre deve ficar parado.</p>  <p>Verde: o pedestre pode atravessar, na faixa de segurança.</p>

Fonte da imagem: <http://www.transitoideal.com.br> Link do vídeo: [https://www.youtube.com/watch?v=y-2xOHMY\\_eQ](https://www.youtube.com/watch?v=y-2xOHMY_eQ)

Acesso em 14/05/2021



## EMEI JARDIM INTERLAGOS



**26/05 QUARTA-FEIRA**

**A MENINA QUE PAROU O TRÂNSITO.**

Carros e ônibus num vai-e-vem furioso, motos em ziguezague, gente andando feito barata tonta. A vida roda acelerada nas calçadas, ruas e avenidas. Mas uma menina e sua bicicleta vão propor uma pausa no ritmo frenético da cidade grande.

Contação de história com a tia Vânia (aguarde orientações pelo WhatsApp). O livro de hoje é "A menina que parou o trânsito" de Fabrício Valério. Com ela vamos aprender sobre gentileza, educação no trânsito, meios de transporte e muitas outras coisas!

Registre a atividade por meio de foto ou vídeo e envie para as educadoras no grupo de WhatsApp.



Fonte da imagem: Acervo pessoal

Acesso em 14/05/2021



## EMEI JARDIM INTERLAGOS



### 27/05 QUINTA-FEIRA O MOTORISTA É VOCÊ.

A brincadeira de hoje é muito divertida, vamos brincar de motorista. Pode ser utilizada uma "motoquinha", bicicleta, carrinho, caminhão ou qualquer outro veículo de brinquedo que a criança tenha.

Deixe a criança guiar o brinquedo, lembrando-se de falar sobre tudo o que aprendemos durante esse mês de maio (regras e os sinais de trânsito). Pedalar as motocas é um exemplo de brincadeira que estimula muito o desenvolvimento motor e as crianças adoram.

Registre a atividade por meio de foto ou vídeo e envie para as educadoras no grupo de WhatsApp.



Fonte das imagens: <http://www.novosite.ssps.org.br>

Acesso em 14/05/2021



## EMEI JARDIM INTERLAGOS



**28/05 SEXTA-FEIRA**

**CARANGUEJO NÃO É PEIXE.**

Encerraremos a semana com descontração, para isso sugerimos uma dancinha que os bebês amam, é uma cantiga popular que todos conhecem, caso não saiba a melodia da música, entre em contato com as educadoras, elas ajudarão com prazer! Bom final de semana a todos!

Aproveite a música para estimular a atividade física, dance com a criança e peça para imitar os movimentos.

Registre a atividade por meio de foto ou vídeo e envie para as educadoras no grupo de WhatsApp.



Fonte da imagem: <https://br.pinterest.com>

Acesso em 14/05/2021



## EMEI JARDIM INTERLAGOS



**31/05 SEGUNDA-FEIRA**

**PARABÉNS PRA VOCÊ - PROJETO ANIVERSARIANTES**

Um dia especial merece todo o carinho que o mundo pode oferecer. Caprichamos nesta homenagem aos aniversariantes. Desejamos toda alegria desse mundo para quem comemora agora os parabéns!

Quem quiser pode desejar um feliz aniversário para nossos coleguinhas do mês de maio, o Bem e o Miguel. Fiquem atentos ao grupo de WhatsApp pois enviaremos um vídeo personalizado para comemorar.



Link do vídeo: <https://aniversariomagico.disney.com.br/qyhxd>

<https://aniversariomagico.disney.com.br/m1xldk>

Acesso em 16/05/2021



## EMEI JARDIM INTERLAGOS



**01/06 TERÇA-FEIRA**

**BRINCADEIRA COM CADARÇOS.**

Coordenação motora fina envolve o uso dos pequenos músculos do nosso corpo que permitem, entre outras coisas, escrever, desenhar, coordenar os movimentos das mãos e dos olhos, etc. Esta é uma habilidade que se desenvolve bastante na primeira infância (período que vai da gestação aos 6 anos), sendo a brincadeira um ótimo veículo para desenvolvê-la.

A atividade de hoje é passar o cadarço nos buraquinhos feitos no papelão. Primeiro, peça para passar o cadarço pelos furinhos do jeito que ele quiser. Brinquem juntos de criar formas diferentes de passar o cadarço e formar desenhos diferentes. Pode ser utilizado também um tênis, pode ser da própria criança ou de um adulto. Ter dois cadarços, de cores diferentes, também ajuda a entender visualmente o processo.

Registre a atividade por meio de foto ou vídeo e envie para as educadoras no grupo de WhatsApp.



Fonte da imagem: <https://i.pinimg.com> e <https://revistacrescer.globo.com>

Acesso em 13/05/2021



**02/06 QUARTA-FEIRA**

**CANÇÃO DAS EMOÇÕES - PROJETO "TIJOLINHOS DO CORAÇÃO"**

A gente sente o que sente, não é mesmo? O bebê vai explorar o mundo das emoções! Quando a gente sabe o que está sentindo, aprende como se comportar melhor! As emoções e os sentimentos são difíceis de explicar. Nesta viagem de raiva, alegria, medo, tristeza e muito mais, descobrimos quem somos e o que sentimos!

Estes vídeos, desenvolvidos especialmente para bebês e crianças pequenas, ajudam a ensinar habilidades básicas e melhoram a capacidade de compreender e seguir instruções. Cirandas, canções de ninar e músicas infantis aceleram a consciência fonética, melhorando as habilidades de compreensão, leitura e escrita das crianças.

Registre a atividade por meio de foto ou vídeo e envie para as educadoras no grupo de WhatsApp.



Link do vídeo: [https://www.youtube.com/watch?v=ZN\\_00x79sKY](https://www.youtube.com/watch?v=ZN_00x79sKY)

Acesso em 13/05/2021