



## EMEI JARDIM INTERLAGOS



**24/05 SEGUNDA-FEIRA**

**RELEMBRANDO O PROJETO "TIJOLINHOS DO CORAÇÃO"**

Minha nossa, assistam ao vídeo e vejam, virei desenho!!! E aí pessoal, vocês têm conseguido fazer a atividade dos copos com bolinhas dos sentimentos: amor e raiva? Vamos lembrar juntos? É só observar o nosso dia a dia. Não esqueça da foto e boa atividade!

**Atividade para os alunos do AEE:** Não há necessidade de adaptação, somente respeito ao seu tempo, limitações e ter paciência.



Link do vídeo: [https://www.youtube.com/watch?v=gq\\_cvce7Kpw](https://www.youtube.com/watch?v=gq_cvce7Kpw)

Acesso em 15/05/2021



## EMEI JARDIM INTERLAGOS



**25/05 TERÇA-FEIRA**

### **COMO LIDAR COM A RAIVA? PROJETO "TIJOLINHOS DO CORAÇÃO"**

Quando a gente está com raiva devemos fazer o que? Como será que podemos agir para não "explodir" e magoar as pessoas? Assista ao vídeo e descubra como Chiquinho e Mariela resolveram isso. Envie a foto para registro. Boa atividade!

**Atividade para os alunos do AEE:** Não há necessidade de adaptação, somente respeito ao seu tempo, limitações e ter paciência.



Link do vídeo: <https://www.youtube.com/watch?v=Fta3FMVZLwY>

Acesso em 15/05/2021



## EMEI JARDIM INTERLAGOS




**26/05 QUARTA-FEIRA**

**POCOYO E O AMOR! PROJETO "TIJOLINHOS DO CORAÇÃO"**

Vamos aprender um pouco mais sobre o amor com o Pocoyo afinal, AMOR nunca é demais! Não esqueça da foto e boa atividade!

**Atividade para os alunos do AEE:** Não há necessidade de adaptação, somente respeito ao seu tempo, limitações e ter paciência.



Link do vídeo: <https://www.youtube.com/watch?v=3S07VD-7cTo>

Acesso em 16/05/2021



EMEI JARDIM INTERLAGOS



**27/05 QUINTA-FEIRA**

**PIPO E FIFI PARA BEBÊS PROJETO "COMBATE AO ABUSO EXPLORAÇÃO SEXUAL DE CRIANÇAS E ADOLESCENTES"**

Pipo e Fifi são dois monstros muito fofos que usam fraldinhas e logo irão usar cueca ou calcinha. Eles nos ajudam a entender o que deve ficar coberto e em quem confiar. Assistam esse vídeo em família e explique de maneira simples e fácil ao (a) seu (a) filho (a) como o nosso corpinho é importante. Não esqueça da foto e boa atividade!

**Atividade para os alunos do AEE:** Não há necessidade de adaptação, somente respeito ao seu tempo, limitações e ter paciência.



Link do vídeo: <https://www.youtube.com/watch?v=obZZILmTumI>

Acesso em 15/05/2021



## EMEI JARDIM INTERLAGOS



**28/05 SEXTA-FEIRA**

**BONEQUINHOS DE PAPEL**

Essa atividade é bem divertida e ajuda as crianças a entenderem e nomearem as partes do seu corpo e onde cada peça de roupa deve ser colocada. Você poderá imprimir ou desenhar numa folha. Aproveitem e pintem de giz de cera, explorando as cores e perguntando o nome delas ao (a) seu (a) filho (a). Depois, só enviar uma foto. Boa atividade!


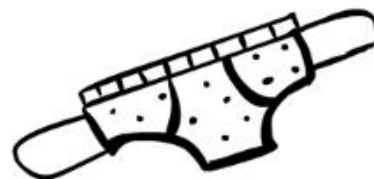


**Atividade para os alunos do AEE:** Não há necessidade de adaptação, somente respeito ao seu tempo, limitações e ter paciência.

Link das imagens: <https://www.facebook.com/pipoefifi/photos/2817419798347945>




<https://www.facebook.com/pipoefifi/photos/2817419841681274>

Acesso em 15/05/2021

Bonequinhos para montar! Mãos à obra!



Bonequinhos para montar! Mãos à obra!





## EMEI JARDIM INTERLAGOS



### 31/05 SEGUNDA-FEIRA CONDUTORES DO FUTURO!

Para fechar o MAIO AMARELO - Campanha de conscientização sobre a segurança no trânsito, vamos assistir ao vídeo: Mundo Bita e os condutores do futuro. Devemos prestar atenção no uso do cinto de segurança e de cadeirinhas de transporte, travessia na faixa de pedestres e respeito aos sinais de trânsito e aos pedestres. Mande sua foto!

**Atividade para os alunos do AEE:** Não há necessidade de adaptação, somente respeito ao seu tempo, limitações e ter paciência.



VÃO OS PEQUENINOS CONFORTÁVEIS NO BANCO DE TRÁS

Link do vídeo: [https://www.youtube.com/watch?v=f8V\\_ZmOysNo](https://www.youtube.com/watch?v=f8V_ZmOysNo)

Acesso em 15/05/2021






**01/06 TERÇA-FEIRA**

**TIJOLINHOS DO CORAÇÃO: SAUDADE E AMIZADE!**

Neste mês de junho vamos aprender mais dois novos sentimentos: amizade e saudade. Para começarmos, vamos preparar os dois novos copos ou vasilhas com os desenhos para representar cada um. Você poderá desenhar numa folha, recortar e colar. Deixe a criança participar pintando ou colando. Explique para seu (a) filho (a) que agora iremos aprender sobre esses sentimentos e que os símbolos mudaram. Mande fotos e boa atividade! (Não esqueça de enviar a foto dos copos do mês anterior com as bolinhas).

**Atividade para os alunos do AEE:** Não há necessidade de adaptação, somente respeito ao seu tempo, limitações e ter paciência.

**AMIZADE**



**SAUDADE**



Fonte das imagens: <https://br.pinterest.com/pin/462533824230028140/>

Acesso em 15/05/2021



## EMEI JARDIM INTERLAGOS



### 02/06 QUARTA-FEIRA SINTO SAUDADES...


Sabrina sente saudades dos avós, da escola, dos amigos, dos passeios e das festas. Sabrina, assim como nós, não vê a hora de acabar de vez com o Corona Vírus e podermos sair novamente. De quem você sente falta? Após o vídeo, faça uma ligação de vídeo com alguém que a criança sente saudades e faça um print da tela para enviar para a professora. Reforce a palavra SAUDADE para que o (a) seu (a) filho (a) compreenda e assimile melhor o seu significado.

**Atividade para os alunos do AEE:** Não há necessidade de adaptação, somente respeito ao seu tempo, limitações e ter paciência.



Link do vídeo: <https://www.youtube.com/watch?v=ZDay5wS4a7g>

Acesso em 15/05/2021



Fonte da imagem: <https://www.showmetech.com.br/como-fazer-videoconferencias-sem-apps/>

Acesso em 15/05/2021