



24/05- SEGUNDA-FEIRA - A FAMÍLIA DA LETRA J

Assista ao vídeo da família da letra J através do link abaixo. Em seguida, numa folha de papel sulfite, escreva a família silábica da letra J e estimulando a criança a juntar a letra J com as vogais A-E-I-O-U. Escolha 3 desenhos iniciados por esta letra e peça para a criança representá-lo através de desenho. Pode usar recortes também, se preferir. Para completar o aprendizado realize a atividade impressa indicada pela professora no grupo de whatsApp.

Tire uma foto da atividade e envie para a professora.



Link do vídeo: <https://www.youtube.com/watch?v=EinsVOgaKTU> (Acesso em 14/05/2021)

Atividade para os alunos do AEE: A criança pode realizar a mesma atividade dentro das suas limitações e com o auxílio de um adulto.

ATENÇÃO: hoje é dia de apreciar a história mostrada no grupo de whatsApp da sala pelo amiguinho na realização do PROJETO LEITURA!



25/05-TERÇA-FEIRA-

PROJETO "TIJOLINHOS DO CORAÇÃO" - O MONSTRO DAS CORES

Você sabe identificar seus sentimentos? O que te faz sentir medo, raiva, alegria, calma? Assista ao vídeo da história "O MONSTRO DAS CORES". Após assistir ao vídeo, converse com um familiar e escolha um dos sentimentos e com ajuda de um adulto numa folha sulfite, escreva o nome dele e o represente com algum momento de sua vida.

Tire uma foto da atividade e envie para a professora. Na atividade impressa de hoje, siga as orientações e realize a atividade sobre o sentimento SAUDADE, pois agora neste momento de isolamento social, estamos sentindo saudade de muitas coisas. Converse também sobre esse sentimento com algum familiar de sua confiança.



Link da história: <https://www.youtube.com/watch?v=5dYNbRHJ15Q>

(Acesso em 14/05/2021)

Atividade para os alunos do AEE: A criança pode realizar a mesma atividade dentro das suas limitações e com o auxílio de um adulto.



26/05 - QUARTA-FEIRA

O NÚMERO 6

Assista ao vídeo sobre o número 6. Em uma folha faça a representação da grafia do número 6 com ilustrações ou objetos iguais que tiver disponível. Conte em voz alta estabelecendo a sequência correta.

Em seguida realize a atividade impressa indicada pela professora no grupo de WhatsApp.

Tire uma foto da atividade e envie para a professora.



Link do vídeo: <https://www.youtube.com/watch?v=ZtqotFFX-DO>

Acesso em 23/04/2021

Atividade para os alunos do AEE: A criança pode realizar a mesma atividade dentro das suas limitações e com o auxílio de um adulto.



27/05 - QUINTA-FEIRA -

VAMOS APROVEITAR PARA BRINCAR EM FAMÍLIA HOJE?

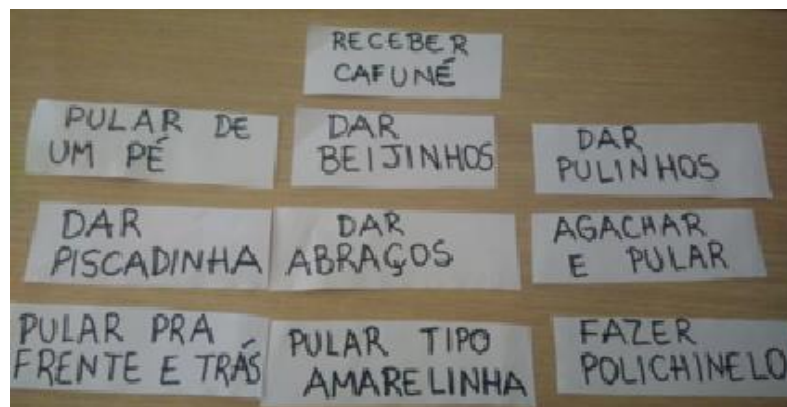

Depois de trabalhar alguns sentimentos no projeto "Tijolinhos do coração" aproveite para falar sobre eles nesta brincadeira em família.

Com ajuda de um adulto, escreva os números de 1 a 10 em pequenos pedaços de papel. Recorte com a supervisão de um adulto e coloque em um saquinho ou potinho.

Em outros pedaços de papel o adulto ajuda a criança a escrever algumas tarefas que farão parte da brincadeira. Podem ser as tarefas sugeridas abaixo ou outras, como a família preferir. Peça para que a criança recorte com a supervisão do adulto, coloque em outro saquinho ou potinho.

A atividade consiste em sortear um papel de cada saquinho e cumprir a tarefa. Chamar os participantes da brincadeira. Um de cada da família vai tirando a cumprindo a tarefa com o outro membro da família que está na brincadeira. Ex: a criança sorteia: nº 3 e o papel de "dar Beijinhos"...então ela cumpre na mamãe a tarefa e depois inverte.

Na atividade impressa, realize a atividade sobre a letra J.



Fotos: Acervo pessoal - 15/05/21



28/05 - SEXTA-FEIRA

O NÚMERO 7

Assista ao vídeo sobre o número 7. Em uma folha faça a representação da grafia do número 7 com ilustrações ou objetos iguais que tiver disponível. Conte em voz alta estabelecendo a sequência correta.

Em seguida realize a atividade impressa indicada pela professora no grupo de WhatsApp.

Tire uma foto da atividade e envie para a professora.



Link do vídeo: <https://www.youtube.com/watch?v=KFXxcbgLcHA>

Acesso em 14/05/2021

Atividade para os alunos do AEE: A criança pode fazer a mesma atividade dentro das suas limitações e com a supervisão de um adulto.



31/05 - SEGUNDA-FEIRA

A FAMÍLIA DA LETRA K

Assista ao vídeo da família da letra K através do link abaixo.

Em seguida, numa folha de papel sulfite, escreva a família silábica da letra K e estimulando a criança, peça que procure rótulos de alimentos em casa que possuam essa família silábica. Caso não encontre, faça uma pesquisa e procure objetos, marcas ou alimentos com essa letra.

Para completar o aprendizado realize a atividade impressa indicada pela professora no grupo de WhatsApp.

Tire uma foto da atividade e envie para a professora



Link do vídeo: <https://www.youtube.com/watch?v=rAHsykcmSWw>



Acervo pessoal 14/05/2021

Atividade para os alunos do AEE: A criança pode fazer a mesma atividade dentro das suas limitações e com a supervisão de um adulto.



01/06 - TERÇA-FEIRA

O NÚMERO 8

Assista ao vídeo sobre o número 8. Em uma folha faça o contorno da mão da criança. Peça que ela recorte. Cole as mãozinhas da criança numa outra folha deixando os dedinhos sem cola. Peça para a criança numerar os dedos de 1 a 10 e após, fazer a representação da quantidade com os dedos da colagem. Peça para tentar escrever o número 8 algumas vezes.

Em seguida realize a atividade impressa indicada pela professora no grupo de WhatsApp. Tire uma foto da atividade e envie para a professora.



Número 8 - NÚMEROS - Os Pequerruchos
Almanaque



Acervo pessoal

Link do vídeo: <https://www.youtube.com/watch?v=65EmaEfyLWk>

Acesso em 14/05/2021

Atividade para os alunos do AEE: A criança pode fazer a mesma atividade dentro das suas limitações e com a supervisão de um adulto.

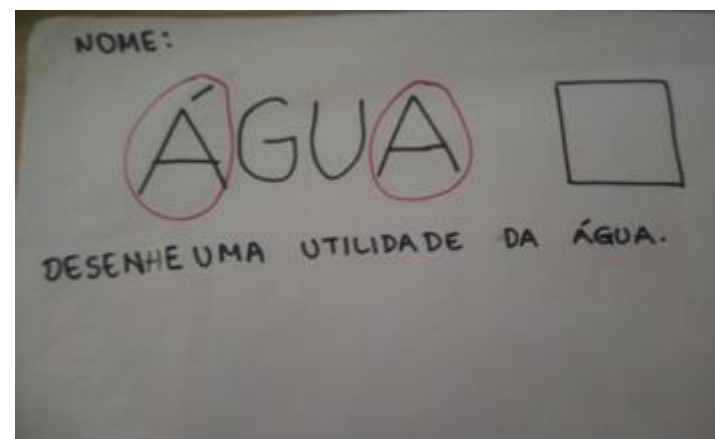


02/06 - QUARTA-FEIRA
A IMPORTÂNCIA DA ÁGUA

A **ÁGUA** é importante para todos os seres vivos do planeta! Assista ao vídeo "A Água do Nosso Planeta"

Em seguida, numa folha com o auxílio do adulto, escreva a palavra **ÁGUA**, peça para a criança circular a primeira e última sílaba da palavra e oralizá-la. No quadrado escreva quantas letras a palavra possui. Depois converse com seus familiares sobre as utilidades da água, escolha uma delas e ilustre.

Depois, siga as orientações da professora para realizar a atividade impressa que será orientada no grupo de WhatsApp da sala.



(acervo pessoal)

Link do vídeo : https://www.youtube.com/watch?v=SoM_E0oEBbY Acesso em 15/05/21

Atividade para os alunos do AEE: A criança pode fazer a mesma atividade dentro das suas limitações e com a supervisão de um adulto.



PREFEITURA MUNICIPAL DE HORTOLÂNDIA
Secretaria de Educação, Ciências e Tecnologias
EMEIJARDIM INTERLAGOS



03/06 - QUINTA - FEIRA = FERIADO "CORPUS CRISTI"

04/06 - SEXTA-FEIRA = PONTO FACULTATIVO