



EMEIJARDIM INTERLAGOS



07/06 SEGUNDA-FEIRA MEIO AMBIENTE

Dia 05 de Junho, comemoramos o DIA DO MEIO AMBIENTE. Preservar o meio ambiente é um ato importante não só para a humanidade, mas para todos os seres que habitam na Terra. Afinal, é nele que estão os recursos naturais necessários para a nossa sobrevivência, como água, alimentos e matérias-primas.

Assista ao vídeo: Como cuidar do meio ambiente?

Em uma folha de papel, faça o desenho de uma ação que sua família realiza para ajudar a preservar o meio ambiente. Após isso, siga as orientações da professora para realizar a atividade impressa da pág.09. Não esqueça de tirar uma foto e enviar para a sua professora!

Atividade para os alunos do AEE: A criança pode fazer a mesma atividade dentro das suas limitações e com a supervisão de um adulto.



Link do vídeo: https://www.youtube.com/watch?app=desktop&v=Ekbd_hSQOhc

Acesso em 28/05/2021



08/06- TERÇA-FEIRA

FAMÍLIA SILÁBICA DA LETRA "L"

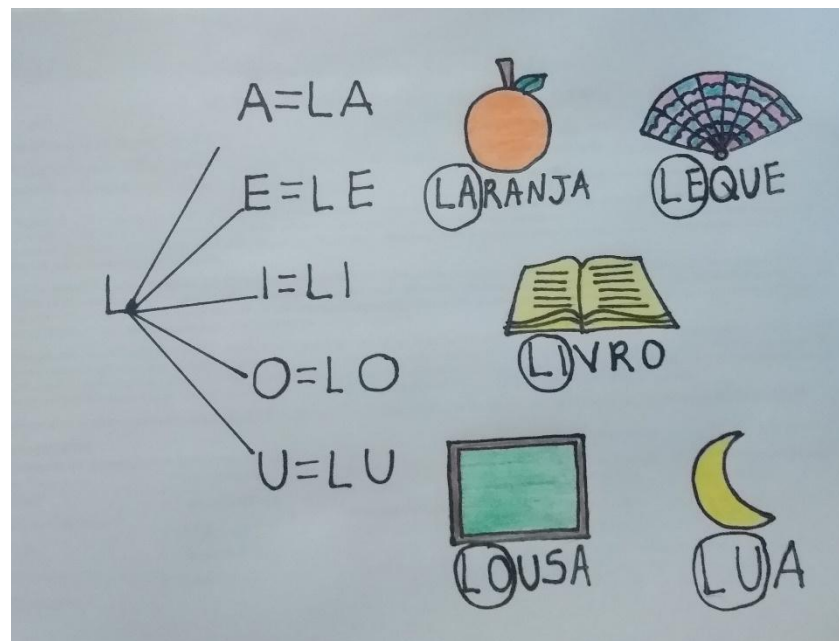
Assistir ao vídeo da família silábica do L;

Em uma folha de papel sulfite, com a ajuda de um adulto, escreva a letra L, depois junte com todas as vogais e forme a família silábica do L. Faça desenhos que comecem com essas sílabas, tente escrever os nomes e depois circule as conforme o exemplo que segue abaixo. Após isso, siga as orientações da professora para realizar a atividade impressa da pág.10. Não esqueça de tirar uma foto e enviar para a sua professora!

Atividade para os alunos do AEE: A criança pode realizar a mesma atividade dentro das suas limitações com auxílio de um adulto.

Link do vídeo: <https://www.youtube.com/watch?v=MS8hzLZzOyM&t=7s>

Acesso em 01/06/2021



Acervo Pessoal



EMEIJARDIM INTERLAGOS



09/06 QUARTA-FEIRA NÚMERO 09

Assistir ao vídeo do número 09;

Em uma folha de papel, tentar a escrita do número 09 e a representação da grafia com desenhos ou objetos iguais que tiver disponível em casa, como no exemplo abaixo. Após isso, siga as orientações da professora para realizar a atividade impressa da pág. 11. Não esqueça de tirar uma foto e enviar para a sua professora!

Atividade para os alunos do AEE: A criança pode realizar a mesma atividade dentro das suas limitações com auxílio de um adulto.

Link do vídeo: <https://www.youtube.com/watch?v=rFWm9GTbDMw>

Acesso em 01/06/2021



Acervo Pessoal



EMEIJARDIM INTERLAGOS



10/06- QUINTA-FEIRA

MEIO AMBIENTE: RECICLAGEM

A reciclagem é o processo de reaproveitamento do lixo descartado, dando origem a um novo produto. Seu objetivo é reduzir a produção de lixos descartados na natureza, reduzindo o impacto ambiental e melhorando a qualidade de vida das pessoas.

Assistir ao vídeo: *As cores das lixeiras da coleta seletiva para reciclagem na educação ambiental.*

Em uma folha de papel, faça os desenhos das lixeiras que aparecem no vídeo e pinte com as suas respectivas cores. Nomeie as suas cores e com ajuda de um adulto, escreva quais tipos de lixos são descartados em cada lixeira. Após isso, siga as orientações da professora para realizar a atividade impressa da pág. 12. Não esqueça de tirar uma foto e enviar para a sua professora!

Atividade para os alunos do AEE: A criança pode realizar a mesma atividade dentro das suas limitações com auxílio de um adulto.



Link do vídeo: <https://www.youtube.com/watch?app=desktop&v=IfJ1z6ahgzk>

(Acesso em 28/05/2021)



EMEIJARDIM INTERLAGOS



11/06- SEXTA-FEIRA ATIVIDADE ONLINE DA LETRA L

A atividade online deverá ser feita com a ajuda de um adulto, mas é muito importante que a criança responda no dispositivo.

Cada turma receberá o link no grupo da sala, na semana da atividade.

Atividade para os alunos do AEE: A criança pode ver as figuras da atividade e nomeá-las dentro das suas limitações.



EMEI JARDIM INTERLAGOS

FAMÍLIA DO L

Acervo pessoal



EMEIJARDIM INTERLAGOS



14/06- SEGUNDA-FEIRA

PROJETO "TIJOLINHOS DO CORAÇÃO" - AMIZADE

Amizade é um sentimento de afeição, de estima, de dedicação recíproca entre pessoas. É a compreensão em todos os momentos da vida, tanto na alegria, como na tristeza, a pessoa sempre está pronta para oferecer um ombro amigo. É para para a vida toda, desde que haja confiança, honestidade e nunca querer nada em troca.

Convide a criança para assistir ao vídeo: "O Pequeno livro da amizade". Converse sobre este sentimento e depois peça para fazer o desenho de uma pessoa que considera seu grande amigo. Após isso, siga as orientações da professora para realizar a atividade impressa da pág. 13.

Tirar uma foto da atividade e enviar para a professora.

Atividade para os alunos do AEE: A criança pode realizar a mesma atividade dentro das suas limitações com auxílio de um adulto.

Link do vídeo: <https://www.youtube.com/watch?v=dFqcx8hZR9g&t=11s>



(Acesso em 28/05/2021)



EMEIJARDIM INTERLAGOS



15/06- TERÇA-FEIRA NÚMERO 10


Assistir ao vídeo do número 10;

Em uma folha de papel, tentar escrever o número 10 e a representação da grafia com desenhos ou objetos iguais que tiver disponível em casa, assim como no modelo que segue abaixo. Após isso, siga as orientações da professora para realizar a atividade impressa da pág. 14. Não esqueça de tirar uma foto e enviar para a sua professora!

Atividade para os alunos do AEE: Com o auxílio de um adulto, a criança pode tentar fazer o número 10 e, se possível, colar figuras que representam a quantidade;

Link do vídeo: https://www.youtube.com/watch?v=r3B41XW-e_4

Acesso em 01/06/2021



Acervo Pessoal



16/06- QUARTA-FEIRA

FAMÍLIA SILÁBICA DA LETRA "M"

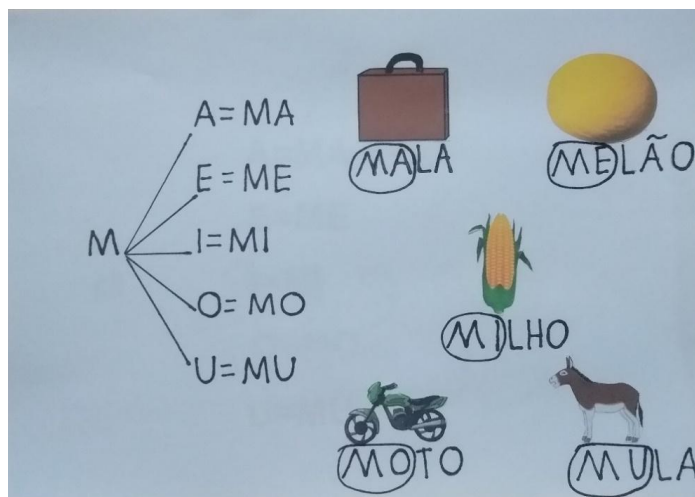
Assistir ao vídeo da família silábica da letra M;

Em uma folha de papel sulfite, com ajuda de um adulto, tente escrever a letra M, depois junte com todas as vogais e forme a família silábica do M. Recorte de jornais ou revistas, figuras que comecem com o som dessas sílabas, escreva o nome das figuras e depois circule as sílabas, conforme no exemplo abaixo: Após isso, siga as orientações da professora para realizar a atividade impressa da pág. 15. Não esqueça de tirar uma foto e enviar para a sua professora!

Atividade para os alunos do AEE: Com o auxílio, a criança pode fazer a letra M e o adulto pode mostrar figuras de imagens que começam com os sons dessas sílabas; Se possível, a criança pode colar tais figuras na folha. Sempre respeitando os limites da criança.

Link do vídeo: <https://www.youtube.com/watch?v=pQrLkk9Vv2U&t=7s>

Acesso em 01/06/2021





17/06- QUINTA-FEIRA
NÚMEROS DO 1 AO 10

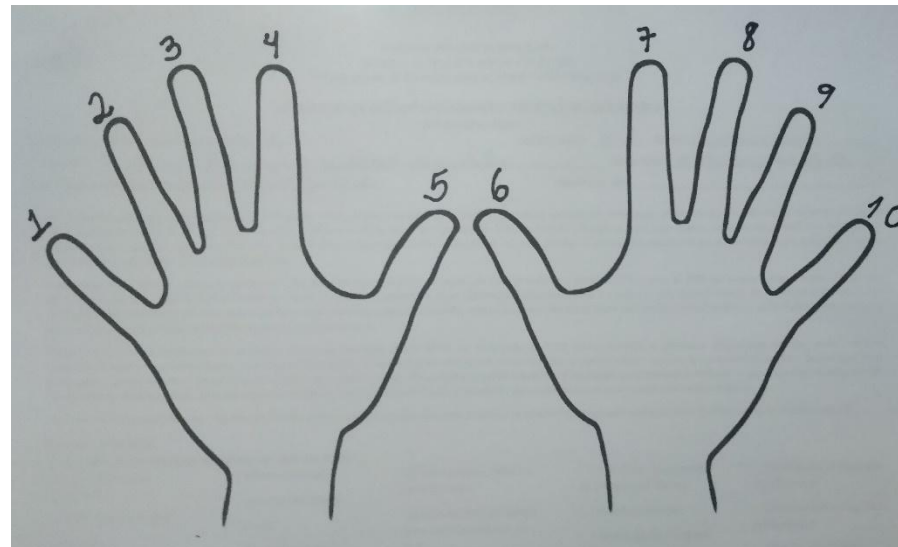
Assistir ao vídeo: Aprendendo a contar de 01 a 10;

Em uma folha de papel, faça o contorno das duas mãos, tente enumerar os dedos escrevendo do 1 ao 10, contando de acordo com a sequência numérica. Após isso, siga as orientações da professora para realizar a atividade impressa da pág. 16. Não esqueça de tirar uma foto e enviar para a sua professora!

Atividade para os alunos do AEE: A criança pode realizar a mesma atividade dentro das suas limitações com auxílio de um adulto.

Link do vídeo: <https://www.youtube.com/watch?v=qM9OtvDzEqU>

Acesso em 01/06/2021



Acervo Pessoal



EMEIJARDIM INTERLAGOS



18/06- SEXTA-FEIRA ATIVIDADE ONLINE DA LETRA M

A atividade online deverá ser feita com a ajuda de um adulto, mas é muito importante que a criança responda no dispositivo.

Cada turma receberá o link no grupo da sala, na semana da atividade.

Atividade para os alunos do AEE: A criança pode ver as figuras da atividade e nomeá-las dentro das suas limitações.



EMEIJARDIM INTERLAGOS

FAMÍLIA DO M|

Acervo pessoal