



21/06 SEGUNDA-FEIRA

VAMOS PLANTAR UMA SEMENTINHA!!!!

Olá crianças! Olá famílias!

O Girassol é uma flor muito linda que vai se virando a procura do sol durante o dia. Vamos assistir ao vídeo: “A história do Girassol”. Depois vamos plantar uma sementinha de girassol, feijão ou milho. Para a plantinha crescer precisamos cuidar dela com **ÁGUA**, então molhe a plantinha e acompanhe o crescimento. Registre com fotos e compare o desenvolvimento da plantinha.

Registre a atividade com fotos ou vídeo, e envie para a professora.

Boa atividade!

Atividade para os alunos do AEE: Não há necessidade de adaptação, somente respeito ao seu tempo, limitações e ter paciência.



Link do vídeo: <https://www.youtube.com/watch?v=fprwnfVOsng>

Acesso em 10/06/2021



22/06 TERÇA-FEIRA

MEIO AMBIENTE - LETRA DO NOME

Olá crianças! Olá famílias!

Vamos procurar folhinhas e galhinhos no quintal ou vaso que temos em casa, depois peça para um adulto fazer a primeira letra do seu nome e decore a letra do nome colando as folhinhas e galhinhos.

Registre a atividade com fotos ou vídeo, e envie para a professora. Boa atividade!

Atividade para os alunos do AEE: Não há necessidade de adaptação, somente respeito ao seu tempo, limitações e ter paciência.



Fonte da imagem: <https://profissaomestre.com.br/atividades-sobre-meio-ambiente/> e <https://pt.dreamstime.com/ilustra%C3%A7%C3%A3o-stock-letra-verde-do-eco-com-folhas-e-flores-vetor-liso-image83787991>

Acesso em 10/06/2021



23/06 QUARTA-FEIRA

MEIO AMBIENTE: LIXO NÃO SE JOGA NO CHÃO!

Olá crianças! Olá famílias!

Vamos falar sobre meio ambiente e como cuidar dele. Convide a criança para assistir ao vídeo do Sapo Zé: "Lixo não se joga no chão". Depois converse sobre os lixos que podemos reciclar e como devemos separar estes materiais para que cada um vá para o lugar certo. Desenhe quatro tambores e peça a criança pintar nas cores: verde, amarelo, vermelho e azul, assim como na imagem que segue. Conversem sobre qual "lixo" deve colocar nos cestos de acordo com as cores.

Registre esse momento com uma foto para postar no grupo de WhatsApp da sala.


Guarde este desenho para levar na escola quando for solicitado!

Atividade para os alunos do AEE: Não há necessidade de adaptação, somente respeito ao seu tempo, limitações e ter paciência.



Link do vídeo: https://www.youtube.com/watch?v=5Hdjj7v_L6k

Acesso em 11/06/2021



Acervo pessoal



24/06 QUINTA-FEIRA

MEIO AMBIENTE: BRINQUEDO

Olá crianças! Olá famílias!

Ontem falamos sobre como reciclar o lixo, como cuidar do meio ambiente. Hoje vamos fazer um brinquedo com material reciclável. Convide a criança para procurar o material reciclável que tem em casa para construir um brinquedo. Juntos construam um brinquedo e aproveitem para se divertir. Usem a criatividade!

Registre esse momento com uma foto para postar no grupo de WhatsApp da sala.

Atividade para os alunos do AEE: Não há necessidade de adaptação, somente respeito ao seu tempo, limitações e ter paciência.



Fonte da imagem: <https://www.artesanato.com/blog/brinquedos-reciclados/>

Acesso em 11/06/2021



25/06 SEXTA-FEIRA

COMBATE AO TRABALHO INFANTIL

Olá crianças! Olá famílias!

Vamos assistir ao vídeo: "Toda Criança tem direitos" que fala dos direitos que todas as crianças tem e merecem. Depois, pense junto com o papai e a mamãe sobre coisas que as crianças fazem como brincar, estudar, desenhar, aprender a fazer algo novo, se alimentar bem, etc. Escolha uma dessas ações e registre essa atividade com foto ou desenho.



Link do vídeo: <https://www.youtube.com/watch?v=wmNnzKOOuAO>

Acesso em 12/06/2021



28/06 SEGUNDA-FEIRA

TIJOLINHOS DO CORAÇÃO: AMIZADE

Olá famílias! Olá crianças!

Continuando com os "Tijolinhos do Coração". Hoje vamos conversar sobre AMIZADE. Amizade é um sentimento de afeto e carinho por uma pessoa, ou até mesmo a natureza, amigo é quem está sempre pronto para nos ajudar. Um sentimento que enche nosso coração de alegria. Amigo não precisa ser igual a nós. Pode estar perto ou longe. Para entendermos este sentimento tão gostoso que preenche nosso coração de alegria e paz vamos assistir ao vídeo: Dudeco e sua turma "A Natureza é sua Amiga". Depois converse sobre este sentimento de amizade e sobre a natureza, o que ela nos oferece de bom e porque ela é nossa amiga.

Registre este momento com foto ou vídeo e encaminhar para o grupo de WhatsApp da sala.

Boa atividade!

Atividade para os alunos do AEE: Não há necessidade de adaptação, somente respeito ao seu tempo, limitações e ter paciência.



Link do vídeo: <https://www.youtube.com/watch?v=QAmqz-USvXM>

Acesso em 10/06/2021



29/06 TERÇA-FEIRA

TIJOLINHOS DO CORAÇÃO: AMIZADE

Olá famílias! Olá crianças!


Continuando o Projeto "Tijolinhos do Coração": AMIZADE. Quando falamos de amizade, vale mais a qualidade do que a quantidade, porque amigo a gente quer guardar dentro de um potinho para ficar sempre juntinho. Ontem conhecemos o que é este sentimento de amizade, e que é muito bom ter amigos. Para representar a amizade no nosso coração vamos dividir uma folha em quatro e usar uma parte dela para pintar na cor de LARANJA com um rostinho que represente a amizade.

Registre este momento com foto ou vídeo e encaminhe no grupo de WhatsApp da sala.

Guarde este desenho para levar na escola quando for solicitado!

Boa atividade turma do maternal!

Atividade para os alunos do AEE: Não há necessidade de adaptação, somente respeito ao seu tempo, limitações e ter paciência.



Acervo pessoal



30/06 QUARTA-FEIRA

TIJOLINHOS DO CORAÇÃO - SAUDADE

Olá famílias!! Olá Crianças!!

Continuando com o Projeto "Tijolinhos do Coração", vamos falar sobre SAUDADE. Saudade é aquilo que sentimos quando alguém está longe, que deixa o coração vazio. É um sentimento que parece que o dia está acinzentado mesmo que o dia esteja ensolarado. Saudade é um sentimento melancólico. Para entender este sentimento de SAUDADE vamos assistir o vídeo: "Quando a Gente Tem Saudade". Após assistir o vídeo converse sobre o sentimento de saudade, sobre do que ou de quem sente saudade.

Registre a atividade com fotos e vídeo, e envie para a professora. Boa atividade!

Atividade para os alunos do AEE: Não há necessidade de adaptação, somente respeito ao seu tempo, limitações e ter paciência.



Link do vídeo: <https://www.youtube.com/watch?v=taElDyiwIpk>

Acesso em 10/06/2021



01/07

QUINTA-FEIRA

TIJOLINHOS DO CORAÇÃO - SAUDADE

Olá crianças! Olá famílias!


Continuando o Projeto "Tijolinhos do Coração". SAUDADE, sentimento melancólico que nos dá a vontade de estar perto de alguém que está longe, ou de um brinquedo que quebrou e não podemos mais brincar. Vontade de abraçar o amigo e não poder. Saudade da escola que ainda não podemos ir. Saudade que nos deixa com o coração acinzentado. Vamos dividir uma folha em quatro partes e usar uma parte para pintar. Pinte na cor CINZA e faça o desenho do rostinho de saudade.

Registre a atividade com fotos ou vídeo, e envie para a professora.

Guarde este desenho para levar na escola quando for solicitado!

Boa atividade!

Atividade para os alunos do AEE: Não há necessidade de adaptação, somente respeito ao seu tempo, limitações e ter paciência.



Acervo pessoal



02/07 SEXTA-FEIRA

COMO A PLANTINHA CRESCER?

Olá crianças! Olá famílias!

Estes últimos dias aprendemos que a natureza é muito importante e precisamos cuidar para que seja preservada e todos possamos viver bem. E como está a sementinha que vocês plantaram? Cuidaram dela? A sementinha já brotou? Tire uma foto de como a sementinha está hoje, ou faça um desenho de como ela era e como está agora.

Registre a atividade com fotos ou vídeo, e envie para a professora.

Boa atividade!

Atividade para os alunos do AEE: Não há necessidade de adaptação, somente respeito ao seu tempo, limitações e ter paciência.



Fonte das Imagens: https://br.freepik.com/vetores-premium/mudas-de-girassois-com-flores-amarelas-em-pote-isolado-no-branco_4848347.htm

Acesso em 10/06/2021.