



## EMEI JARDIM INTERLAGOS



### 19/07 SEGUNDA-FEIRA VAI E VEM DAS ESTAÇÕES

As estações do ano nos ajudam a perceber a importância da natureza em nossas vidas. Esse vídeo do "Palavra Cantada" ajudará na introdução ao assunto, além de ser um lindo e musical. Registre com fotos ou vídeo. Boa atividade!

**Atividade para os alunos do AEE:** Não há necessidade de adaptação, somente respeito ao seu tempo, limitações e ter paciência.



Link do vídeo: <https://www.youtube.com/watch?v=jlNoF8GEGWc>

Acesso em 09/07/2021



## EMEI JARDIM INTERLAGOS




**20/07 TERÇA-FEIRA**

**PRIMAVERA, VERÃO, OUTONO E INVERNO**

Vamos ver as principais diferenças entre as estações do ano? Preste bastante atenção e incentive seu(a) filho(a) a repetir os nomes junto com a apresentação, conversem sobre o que aprendeu. Envie uma foto ou vídeo para registro.

**Atividade para os alunos do AEE:** Não há necessidade de adaptação, somente respeito ao seu tempo, limitações e ter paciência.



Link do vídeo: <https://www.youtube.com/watch?v=NJEZr6zcXns>


Acesso em 09/07/2021



## 21/07 QUARTA-FEIRA ROUPAS DE INVERNO

Está muito frio, não é verdade? Vamos aprender o nome das roupas que usamos na estação INVERNO? Assista ao vídeo e estimule seu (a) filho (a) a repetir, em voz alta, o nome das roupas. Quando enviarem a foto ou o vídeo da atividade, vocês poderão colocar alguma peça que tenha em casa das apresentadas no desenho assistido (luva, cachecol, touca, blusa, etc.). Boa atividade!

**Atividade para os alunos do AEE:** Não há necessidade de adaptação, somente respeito ao seu tempo, limitações e ter paciência.



Link do vídeo: <https://www.youtube.com/watch?v=JuU8YJ9-ZwQ>

Acesso em 09/07/2021



## 22/07 QUINTA-FEIRA ROUPAS DE VERÃO

Agora, vamos aprender o nome das roupas que usamos no VERÃO? Repetir as palavras ajuda a melhorar o vocabulário e a dicção das crianças. Faça o mesmo que ontem: coloque alguma peça das citadas no desenho, faça a sua foto ou vídeo e envie para a professora.

**Atividade para os alunos do AEE:** Não há necessidade de adaptação, somente respeito ao seu tempo, limitações e ter paciência.



Link do vídeo: <https://www.youtube.com/watch?v=GHp4ctkNik8>

Acesso em 09/07/2021



## EMEI JARDIM INTERLAGOS



### 23/07 SEXTA-FEIRA VERÃO OU INVERNO?

Peça que seu (a) filho (a) observe as imagens abaixo e diga quais são as roupas de VERÃO (calor) e quais são as roupas de INVERNO (frio). Ajude-o (a) a perceber os detalhes. Incentive a fala dizendo os nomes das peças de roupas. Mande fotos e vídeos e boa atividade!

**Atividade para os alunos do AEE:** Não há necessidade de adaptação, somente respeito ao seu tempo, limitações e ter paciência.



Fonte das imagens: [https://www.youtube.com/watch?v=r1XMaSe\\_Eig](https://www.youtube.com/watch?v=r1XMaSe_Eig)

<https://br.freepik.com/search?dates=any&format=search&page=1&query=roupas%20de%20inverno%20ver%C3%A3o%20para%20crian%C3%A7as&sort=popular>

Acesso em 09/07/2021

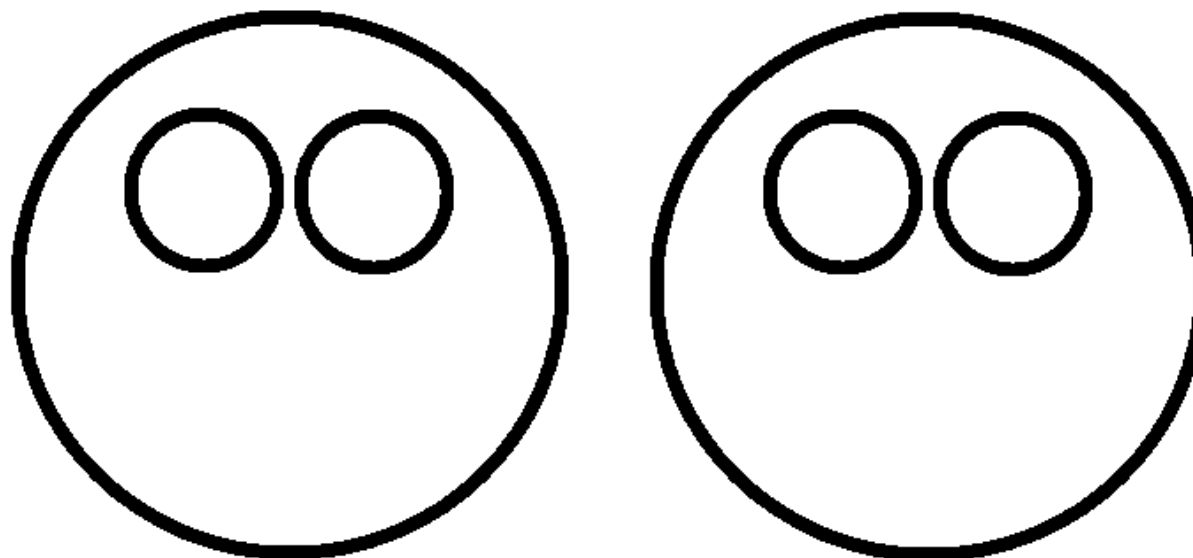


**26/07 SEGUNDA-FEIRA**

**QUANDO ESTOU TRISTE OU ALEGRE?**

Hoje vamos relembrar o Projeto "Tijolinhos do Coração" deste mês. Desenhe numa folha 2 "emojis" assim como no modelo abaixo. Peça que seu(a) filho(a) escolha 2 cores de tinta: uma que represente ALEGRIA e outra que represente TRISTEZA. Com o dedinho ele (a) deverá desenhar o formato da boca para mostrar quando estamos alegres e quando estamos tristes. Faça bolinhas para os dois copinhos! Registre com fotos ou vídeo. Boa atividade.

**Atividade para os alunos do AEE:** Não há necessidade de adaptação, somente respeito ao seu tempo, limitações e ter paciência.



Fonte da imagem: Acervo pessoal

Acesso em 09/07/2021



## EMEI JARDIM INTERLAGOS



### 27/07 TERÇA-FEIRA NÃO FIQUE TRISTE

Mimi do BabyBus ficou triste de repente. Aconteceram algumas coisas que a deixaram chateada. Quem a ajudou a ficar melhor nesse dia? Vamos assistir? Não esqueça da bolinha para o copinho da tristeza. Envie uma foto para a professora.

**Atividade para os alunos do AEE:** Não há necessidade de adaptação, somente respeito ao seu tempo, limitações e ter paciência.



Link do vídeo: <https://www.youtube.com/watch?v=M1bJMHnqKOQ>

Acesso em 09/07/2021



## EMEI JARDIM INTERLAGOS



### 28/07 QUARTA-FEIRA SE VOCÊ ESTÁ FELIZ...

Conhece essa canção? Tenho certeza que irá adorar! Cante e fique alegre. Não se esqueça da bolinha para o copinho da alegria. Registre com foto e envie para a professora.

**Atividade para os alunos do AEE:** Não há necessidade de adaptação, somente respeito ao seu tempo, limitações e ter paciência.



Link do vídeo: <https://www.youtube.com/watch?v=FedxDnoA8uE>

Acesso em 09/07/2021





## EMEI JARDIM INTERLAGOS



### 29/07 QUINTA-FEIRA TRANSFERÊNCIA COM OS PÉS

Vamos de uma atividade de motricidade grossa. Deite a criança no chão e coloque uma bacia ou vasilha grande acima da cabeça. Abaixo dos pés, coloque alguns bichinhos de pelúcia ou almofadas. O objetivo é pegar os objetos com os pés e leva-los até a vasilha sem colocar as mãos. Os pais deverão ajudar com o equilíbrio. Mande fotos ou vídeos e boa atividade!

**Atividade para os alunos do AEE:** Não há necessidade de adaptação, somente respeito ao seu tempo, limitações e ter paciência.



Fonte da imagem: <https://images.app.goo.gl/LaL6x3eHSjqGDNRm6>

Acesso em 09/07/2021



## 30/07 SEXTA-FEIRA FECHAMENTO DO MÊS

Hoje é o último dia do mês de julho e vamos finalizar os sentimentos trabalhados do Projeto "Tijolinhos do Coração": Alegria e Tristeza. Mande fotos ou vídeos com os copinhos. Pense em como está hoje e coloque a última bolinha em um dos copos. Observe com o (a) seu (a) filho (a): qual está mais vazio e qual está mais cheio? Faça fotos e envie para a professora. Amanhã iniciaremos mais dois novos sentimentos.

**Atividade para os alunos do AEE:** Não há necessidade de adaptação, somente respeito ao seu tempo, limitações e ter paciência.



Link da imagem: <https://images.app.goo.gl/kmp5xDweHW3RFCFz6>

Acesso em 09/07/2021