



19/07 SEGUNDA-FEIRA

HORA DA HISTÓRIA: MEU NOME É ZÉ! E O SEU QUAL É?

Olá famílias!! Olá crianças! Hoje vamos conhecer a história do "Sapo Zé" que não tinha nome até conhecer seu amigo Dedé que é um jacaré. Reúna todos e assistam essa divertida história e descubra, igual o sapo Zé, que todo mundo tem um nome. E o seu qual é? Grave um vídeo ou um áudio da criança falando o seu nome e das pessoas que moram em sua casa. Compartilhe no grupo de WhatsApp da sala. Boa atividade!

Atividade para os alunos do AEE: Não há necessidade de adaptação, somente respeito ao seu tempo, limitações e ter paciência.



Link do vídeo: https://youtu.be/e_8dhGAE354

Acesso em 08/07/2021



20/07 TERÇA-FEIRA

ANDAR SOBRE A MINHA LETRINHA.

Olá famílias e crianças! Vamos brincar com a letra inicial do nome? Apresente para a criança o seu crachá e mostre as letras que formam seu nome e peça para observar a letra inicial. Um adulto fará a escrita no tamanho grande, no chão, da letra inicial (pode usar giz ou fita adesiva) e orientar a criança a caminhar por cima da letra. Observar o caminho que a sua letra faz e brincar de se equilibrar.

Não esqueça de registrar esse momento com fotos e enviar no grupo de WhatsApp da sala!

Atividade para os alunos do AEE: Não há necessidade de adaptação, somente respeito ao seu tempo, limitações e ter paciência.



Acervo Pessoal




21/07 QUARTA-FEIRA

QUANTAS LETRAS TEM O MEU NOME?

Olá família!! Olá crianças!! Vamos descobrir quantas letras tem o nosso nome? Família, mostre o crachá para a criança e em seguida cubra com uma folha. Aproveite para brincar e fazer um suspense: O que será? O que será que vai aparecer? Será que é um avião? Ou a letrinha do meu coração? Depois mostre uma letra de cada vez, peça para a criança contar quantas letras tem o seu nome. (Caso a família não tenha o crachá em mãos, pode fazer a escrita do nome em uma tira de papel com lápis ou caneta).

Não esqueça de registrar esse momento com fotos e enviar para o WhatsApp da sala

Atividade para os alunos do AEE: Não há necessidade de adaptação, somente respeito ao seu tempo, limitações e ter paciência.



Acervo Pessoal



22/07 QUINTA-FEIRA TRAÇAR A LETRA NA FARINHA

Olá famílias! Olá crianças! Hoje temos uma atividade sensorial muito legal para trabalhar a letra inicial do nome. Para essa atividade pegue uma bandeja ou uma tampa, coloque farinha, açúcar ou sal, reserve. Em uma folha escreva a letra inicial do nome da criança, apresente a bandeja ou tampa que reservou e a folha. Deixe a criança mexer com as mãos, cheirar e explorar bastante essa farinha, sal ou açúcar. Oriente que ela passe o dedo na letra. Depois deixe a criança experimentar e traçar a sua letra na farinha do seu jeito, primeiramente com o dedo e depois ofereça materiais como canudos, palitos ou lápis sem ponta para tentar também. Se quiser, pode continuar e fazer as outras letras do nome, mas tenha paciência e não exija perfeição, a atividade deve ser prazerosa, divertida!

Não esqueça de registrar esse momento com fotos e enviar para o grupo de WhatsApp da sala!

Atividade para os alunos do AEE: Não há necessidade de adaptação, somente respeito ao seu tempo, limitações e ter paciência.



Fonte da imagem: <https://www.criandocomapego.com/wp-content/uploads/2018/10/atividades-com-caixa-de-areia-montessori-06.jpg> - Acesso em 09/07/2021



23/07 SEXTA-FEIRA

UM QUADRO COM LETRA DO MEU NOME

Olá família! Olá crianças! Vamos fazer um quadro bem legal? Para essa atividade é necessário fita adesiva, folha de papel e giz de cera. Um adulto faz o traçado da letra inicial do nome da criança com a fita adesiva na folha de papel. Mostre para a criança que aquela letra é do nome dela, que vocês farão um quadro dessa letra, em seguida peça para pintar toda a folha com giz de cera. Quando finalizar a pintura oriente que puxe toda a fita adesiva com a ponta dos dedos com cuidado para não rasgar. Parabéns família! Você pode colocar essa obra de arte em um papelão, para ficar mais firme e depois é só pendurar essa linda produção de seu(a) filho(a) em um cantinho da casa que a criança escolher.

Não esqueça de registrar esse momento com fotos e enviar para o grupo de WhatsApp da sala!

Atividade para os alunos do AEE: Não há necessidade de adaptação, somente respeito ao seu tempo, limitações e ter paciência.



Fonte da imagem: [terapia ocupacional infantil johanna melo franco: atividade motricidade fina papel, durex e giz de cera \(johannaterapeutaocupacional.blogspot.com\)](http://terapiaocupacionalinfantil.johanna.melo.franco.blogspot.com)

Acesso em 08/07/2021



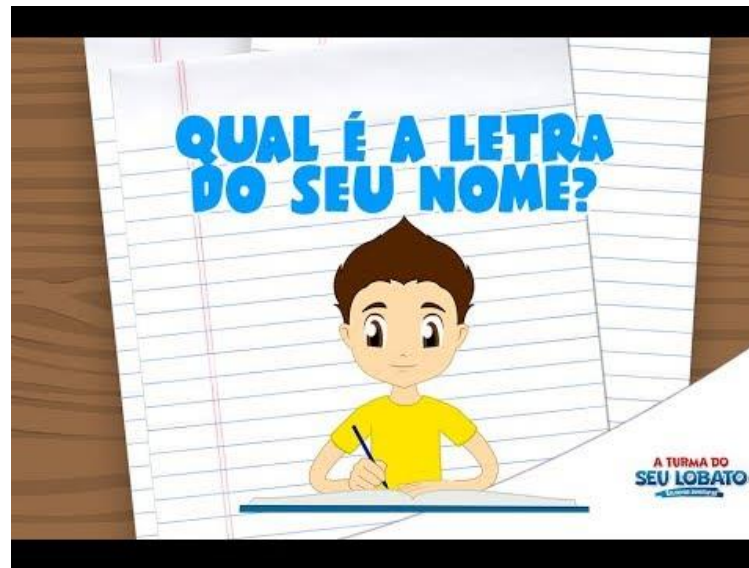
26/07 SEGUNDA-FEIRA

VAMOS CANTAR! QUAL É A LETRA DO SEU NOME?

Olá famílias! Olá crianças! Vocês conhecem as letras do alfabeto? Vamos cantar e aprender quais letras do alfabeto tem no nosso nome. Assista ao vídeo e depois converse com a sua família e pergunte o nome das letras que tem no seu nome.

Registre esse momento com fotos ou vídeo e compartilhe no grupo de WhatsApp da sala.

Atividade para os alunos do AEE: Não há necessidade de adaptação, somente respeito ao seu tempo, limitações e ter paciência.



Link do vídeo: <https://youtu.be/CtOxUoEO4ks>

Acesso em 08/07/2021



27/07 TERÇA-FEIRA

PROJETO "TIJOLINHOS DO CORAÇÃO" - SENTIMENTO TRISTEZA

Olá famílias! Olá crianças! Hoje vamos conversar sobre um sentimento que aparece em alguns momentos, que deixa a gente triste sem vontade de falar e algumas vezes querendo até chorar. Esse sentimento chega e fica difícil dar um sorriso. Mas quando falamos o que nos deixa triste alguém pode ajudar, esse sentimento de tristeza vai embora e um sorriso chega no rosto. Assistam juntos o vídeo e depois pergunte para criança o que a deixa triste. Grave um áudio ou vídeo da criança falando desse sentimento e encaminhe no grupo de WhatsApp da sala. Boa atividade.

Atividade para os alunos do AEE: Não há necessidade de adaptação, somente respeito ao seu tempo, limitações e ter paciência.



Link do Vídeo: https://youtu.be/M7wqIF3YM_g

Acesso em 07/07/2021




28/07 QUARTA-FEIRA

PROJETO "TIJOLINHOS DO CORAÇÃO" - SENTIMENTO TRISTEZA

Olá famílias! Olá crianças! Ontem assistimos ao vídeo e aprendemos que esse sentimento de tristeza parece que estamos com um buraco escuro e fundo na gente. Mas vocês sabem o que aprendemos com a tristeza? Que não precisamos esconder quando estamos tristes, porque conversar pode ser a solução para aprender a lidar com esse sentimento do nosso coração. Para representar o nosso coração vamos dividir uma folha em quatro partes e usar uma parte dela para pintar na cor **AZUL** com um rostinho que represente a TRISTEZA. Registre esta atividade com foto ou vídeo e encaminhe no grupo de WhatsApp da sala.

Atividade para os alunos do AEE: Não há necessidade de adaptação, somente respeito ao seu tempo, limitações e ter paciência.



Acervo Pessoal



29/07 QUINTA-FEIRA

PROJETO "TIJOLINHOS DO CORAÇÃO" - SENTIMENTO ALEGRIA.

Olá famílias! Olá crianças! Hoje vamos falar sobre o sentimento de alegria. São tantas coisas que nos fazem sentir alegres. Brincar e conversar com os amigos por exemplo é algo que faz o nosso coração encher de alegria. Assistam juntos ao vídeo e depois pergunte para a criança o que a deixa alegre. Registre esse momento com vídeos ou fotos e compartilhe no grupo de WhatsApp da sala. Boa Atividade turma!

Atividade para os alunos do AEE: Não há necessidade de adaptação, somente respeito ao seu tempo, limitações e ter paciência.



Link do vídeo: <https://youtu.be/XhU8ebdEub4>

Acesso em 08/07/2021




30/07 SEXTA-FEIRA

PROJETO "TIJOLINHOS DO CORAÇÃO" - SENTIMENTO ALEGRIA.

Olá famílias! Olá crianças!

Ontem assistimos ao vídeo e escutamos que o sentimento de alegria é algo contagiante que dá vontade de pular e sair correndo sem parar. A alegria é a melhor amiga da felicidade por isso elas sempre estão bem juntinhas. Para representar o nosso coração vamos dividir uma folha em quatro e usar uma parte dela para pintar na cor **AMARELA** com um rostinho que represente a **ALEGRIA**. Registre este momento com foto ou vídeo e encaminhe no grupo de WhatsApp da sala.

Atividade para os alunos do AEE: Não há necessidade de adaptação, somente respeito ao seu tempo, limitações e ter paciência.



Acervo Pessoal