



PREFEITURA MUNICIPAL DE HORTOLÂNDIA  
Secretaria de Educação, Ciências e Tecnologias  
**EMEI JARDIM INTERLAGOS**



**19/07 - SEGUNDA-FEIRA**

**FORMAS GEOMÉTRICAS - VÍDEO: CANÇÃO DAS FORMAS GEOMÉTRICAS**

Assista ao vídeo sobre as quatro principais formas geométricas através do link abaixo.



Link do vídeo: [https://www.youtube.com/watch?v=5NjG7gIgf\\_0](https://www.youtube.com/watch?v=5NjG7gIgf_0)

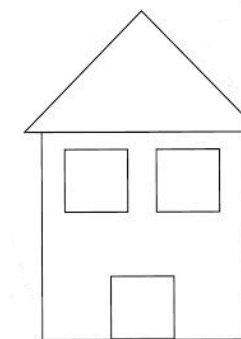



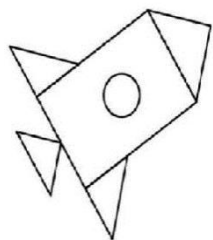
Acesso em 09/07/2021



PREFEITURA MUNICIPAL DE HORTOLÂNDIA  
Secretaria de Educação, Ciências e Tecnologias  
**EMEI JARDIM INTERLAGOS**



Em seguida, numa folha de papel sulfite, monte um desenho usando formas geométricas com papéis coloridos e as nomeie oralmente. Segue algumas sugestões:  
Para completar o aprendizado realize a atividade impressa da página 34. Tire uma foto da atividade e envie para a professora.



Fonte das imagens: <https://www.google.com/search?client=firefox-b-d&q=sugest%C3%B5es+de+atividades+com+formas+geom%C3%A9tricas+para+educa%C3%A7%C3%A3o+infantil>

Acesso em 09/07/2021

**Atividade para os alunos do AEE:** A criança pode realizar a mesma atividade dentro das suas limitações e com o auxílio de um adulto.



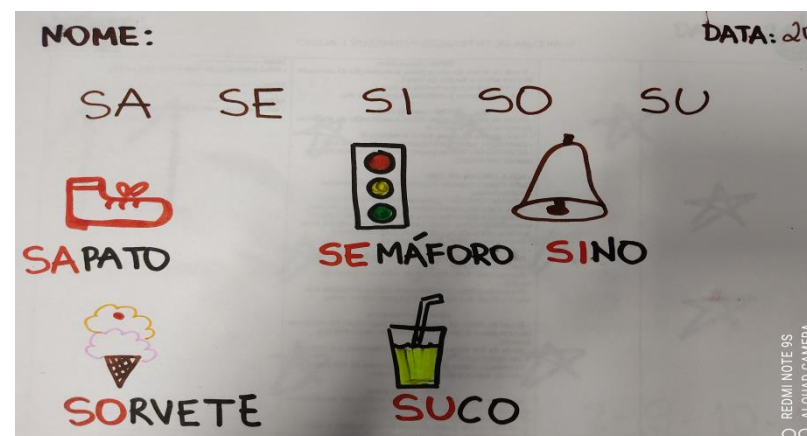
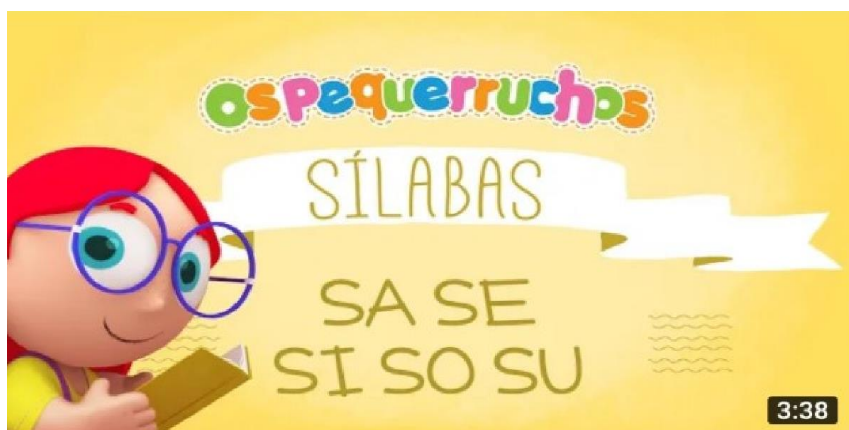
## 20/07 - TERÇA-FEIRA - A FAMÍLIA DA LETRA "S"

Assista ao vídeo da família da letra **S** através do link abaixo.

Em seguida, numa folha de papel sulfite, escreva a família silábica da letra S. Faça um desenho iniciado com cada pedacinho desta família silábica.

Para completar o aprendizado realize a atividade impressa da página 35.

Tire uma foto da atividade e envie para a professora.



Acervo pessoal

Link do vídeo: <https://www.youtube.com/watch?v=pzrpO7e0ozk>

Acesso em 09/07/2021

**Atividade para os alunos do AEE:** A criança pode realizar a mesma atividade dentro das suas limitações e com o auxílio de um adulto.




**21/07 - QUARTA-FEIRA**  
**NÚMERO 11**

Assista ao vídeo sobre o número 11. Em uma folha faça a representação da grafia do número 11 e depois ilustre com 11 desenhos iguais. Conte em voz alta estabelecendo a sequência correta.

Em seguida realize a atividade impressa indicada pela professora na página 36.

Tire uma foto da atividade e envie para a professora.



Link do vídeo: <https://www.youtube.com/watch?v=xfGq1popyVc>

Acesso em 09/07/2021

Acervo pessoal


**Atividade para os alunos do AEE:** A criança pode realizar a mesma atividade dentro das suas limitações e com o auxílio de um adulto.



**22/07 - QUINTA-FEIRA**

**SOMAR!**

Hoje é dia de aprender a somar, ou seja juntar dois grupos com objetos. Assista ao vídeo através do link abaixo.



Link do vídeo: <https://www.youtube.com/watch?v=prsJNROZbqq>

Acesso em 09/07/2021)

1- ESCREVA O RESULTADO DAS SOMAS:

$$\begin{array}{c} \text{Cupcake} \\ \text{Cupcake} \end{array} + \begin{array}{c} \text{Cupcake} \\ \text{Cupcake} \\ \text{Cupcake} \end{array} = \square$$

$$\begin{array}{c} \text{Muffin} \\ \text{Muffin} \end{array} + \begin{array}{c} \text{Muffin} \\ \text{Muffin} \\ \text{Muffin} \end{array} = \square$$

$$\begin{array}{c} \text{Cupcake} \\ \text{Cupcake} \end{array} + \begin{array}{c} \text{Cupcake} \\ \text{Cupcake} \\ \text{Cupcake} \end{array} = \square$$

$$\begin{array}{c} \text{Ice cream} \\ \text{Ice cream} \end{array} + \begin{array}{c} \text{Ice cream} \\ \text{Ice cream} \\ \text{Ice cream} \\ \text{Ice cream} \\ \text{Ice cream} \end{array} = \square$$

$$\begin{array}{c} \text{Pie} \\ \text{Pie} \end{array} + \begin{array}{c} \text{Pie} \\ \text{Pie} \\ \text{Pie} \\ \text{Pie} \end{array} = \square$$

ESCOLA: \_\_\_\_\_

NOME: \_\_\_\_\_

PROFª: \_\_\_\_\_ DATA: / /

Após assistir ao vídeo realize a atividade impressa, realize a atividade da página 37.

**Atividade para os alunos do AEE:** A criança pode fazer a mesma atividade dentro das suas limitações e com a supervisão de um adulto.



**23/07 - SEXTA-FEIRA**

**ATIVIDADE ON LINE LETRA "S"**

A atividade online deverá ser feita com a ajuda de um adulto, mas é muito importante que seja a criança que responda no dispositivo. Cada turma receberá o link no grupo da sala, na semana da atividade.



**Atividade para os alunos do AEE:** A criança pode fazer a mesma atividade dentro das suas limitações e com a supervisão de um adulto.



**26/07 - SEGUNDA-FEIRA**

## FORMAS GEOMÉTRICAS

Assista ao vídeo sobre as formas geométricas através do link abaixo. Após assistir observe os objetos de sua casa e desenhe objetos que se assemelham com as formas geométricas: QUADRADO, RETÂNGULO, CÍRCULO E TRIÂNGULO. Em seguida, com ajuda de um adulto, nomeie estes objetos.



Link do vídeo: <https://www.youtube.com/watch?v=KIVflfgy6c>

Acesso em 09/07/2021

Acervo pessoal 09/07/2021

**Atividade para os alunos do AEE:** A criança pode fazer a mesma atividade dentro das suas limitações e com a supervisão de um adulto.



**27/07 - TERÇA-FEIRA**


## A FAMÍLIA DA LETRA "T"

Assista ao vídeo da família da letra **T** através do link abaixo.

Em seguida, numa folha de papel sulfite, escreva a família silábica da letra **T**. Faça um desenho iniciado com cada pedacinho desta família silábica.

Para completar o aprendizado realize a atividade impressa da página 39.

Tire uma foto da atividade e envie para a professora.



Link do vídeo: [https://www.youtube.com/watch?v=8K\\_kN\\_DhDa4](https://www.youtube.com/watch?v=8K_kN_DhDa4)

Acesso em 09/07/2021)

Acervo pessoal

**Atividade para os alunos do AEE:** A criança pode fazer a mesma atividade dentro das suas limitações e com a supervisão de um adulto.







**28/07 - QUARTA-FEIRA**  
**NÚMERO 12**

Assista ao vídeo sobre o número 12. Em uma folha faça a representação da grafia do número 12 e depois ilustre com 12 desenhos iguais. Conte em voz alta estabelecendo a sequência correta.

Em seguida realize a atividade impressa indicada pela professora na página 40.

Tire uma foto da atividade e envie para a professora.



Link do vídeo: [https://www.youtube.com/watch?v=gELnP\\_a1L-M](https://www.youtube.com/watch?v=gELnP_a1L-M)

Acesso em 09/07/21

Acervo pessoal


**Atividade para os alunos do AEE:** A criança pode fazer a mesma atividade dentro das suas limitações e com a supervisão de um adulto.



**29/07 - QUINTA - FEIRA**

**SUBTRAIR**

Hoje é dia de aprender a subtrair, ou seja tirar a quantidade de grupos com objetos. Assista ao vídeo através do link abaixo.



Link do vídeo: <https://www.youtube.com/watch?v=VONVAh4Adxs>

Acesso em 09/07/ 2021

Após assistir ao vídeo realize a atividade impressa, realize a atividade da página 41.

**Atividade para os alunos do AEE:** A criança pode fazer a mesma atividade dentro das suas limitações e com a supervisão de um adulto.



**30/07 - SEXTA-FEIRA**

**ATIVIDADE ONLINE LETRA "T"**

A atividade online deverá ser feita com a ajuda de um adulto, mas é muito importante que seja a criança a responder no dispositivo. Cada turma receberá o link no grupo da sala, na semana da atividade.



**Atividade para os alunos do AEE:** A criança pode fazer a mesma atividade dentro das suas limitações e com a supervisão de um adulto.