



26/04 SEGUNDA-FEIRA

O SANDUÍCHE DA MARICOTA

Olá, queridas famílias! Olá, crianças! Essa semana trabalharemos sobre alimentação. Para começarmos vamos conhecer a história de uma galinha que se chama Maricota. Então escolham um lugar aconchegante para assistir ao vídeo "O sanduiche da Maricota". Depois faça um desenho da parte que mais gostou e compartilhe no grupo de WhatsApp da sala. Guarde o desenho para levar à escola quando for solicitado.

Atividade para os alunos do AEE: Não há necessidade de adaptação, somente respeito ao seu tempo, limitações e ter paciência.



Link do vídeo: <https://youtu.be/dXxGoCqeZnE>

Acesso em 16/04/2021




27/04 TERÇA-FEIRA

QUAL SEU ALIMENTO PREFERIDO?

Olá turminha! A atividade de hoje é bem simples. Vamos representar o nosso alimento preferido através da nossa livre escolha, podemos modelar com a massinha, desenhar com giz de cera, lápis de cor ou canetinha. Caprichem no desenho e não esqueçam de registrar esse momento e enviar para o grupo de WhatsApp.

Atividade para os alunos do AEE: Não há necessidade de adaptação, somente respeito ao seu tempo, limitações e ter paciência.



Fonte da imagem: <https://acervo.museudapessoa.org/pt/conteudo/imagem/mario-comendo-a-sua-comida-preferida-arroz-feijao-salada-e-tomate-66094/colecao/118731>

Acesso em: 17/04/2021



28/04 QUARTA-FEIRA

RECONTAR A HISTÓRIA O SANDUÍCHE DA MARICOTA

Oi Crianças! Oi Famílias! Quem aí gosta de gravar vídeos? É muito legal! Peça para um adulto ler o livro "O sanduíche de Maricota" (segue o link), escolha a parte que você mais gostou e reconte a história fazendo um vídeo dessa parte e envie para o grupo de WhatsApp da sala.

Atividade para os alunos do AEE: Não há necessidade de adaptação, somente respeito ao seu tempo, limitações e ter paciência.



Link para leitura do livro: [O Sanduíche da Maricota - História Infantil - MUNDINHO DA CRIANÇA \(mundinhodacrianca.net\)](http://mundinhodacrianca.net)

Acesso 18/04/2021



29/04 QUINTA-FEIRA ALIMENTOS SAUDÁVEIS

Queridas famílias! Vamos pesquisar, recortar e colar? Hoje é dia de procurar imagens em livros, ou revistas, ou impressão de imagens da internet, ou encartes de supermercados figuras de produtos alimentícios saudáveis e recortar para colar em uma folha, vários de tipos de alimentos. O mais importante é conversar e explicar para a criança a importância de uma alimentação saudável. Não se esqueça de postar uma foto no grupo de WhatsApp da sala.

Atividade para os alunos do AEE: Não há necessidade de adaptação, somente respeito ao seu tempo, limitações e ter paciência.



Fonte da imagem: <https://brasilecola.uol.com.br/saude-na-escola/o-que-sao-alimentos-saudaveis.htm>


Acesso em 19/04/2021



30/04 SEXTA-FEIRA
MEU SANDUÍCHE EM CASA

Olá famílias e crianças! Na História "O sanduíche da Maricota" cada um tem sua preferência. Qual é seu sanduíche preferido? Ele é um alimento de rápido preparo e podemos usar uma infinidade de recheios dependendo da nossa preferência e disponibilidade do que temos para usar no preparo deles. Olhando em nosso armário e geladeira vamos preparar um delicioso sanduíche com ingredientes que temos em casa vamos saborear e tirar uma foto para postar no grupo de WhatsApp da sala.

Atividade para os alunos do AEE: Não há necessidade de adaptação, somente respeito ao seu tempo, limitações e ter paciência.



Fonte da imagem: <https://br.stockfresh.com/image/306871/cartoon-sandwich>

Acesso em 18/04/2021



03/05 SEGUNDA-FEIRA

REFEIÇÃO DIVERTIDA

Olá turminha. Hoje vamos usar a imaginação e fazer com frutas, legumes ou qualquer tipo de alimento, uma figura divertida no prato usando alguns alimentos e oferecer para criança, isso tornará a hora da refeição mais alegre, usem a criatividade e o que tiverem em casa, o que vale é o momento com a criança e a imaginação dela. Registrem o momento e envie para o grupo de WhatsApp da sala.

Atividade para os alunos do AEE: Não há necessidade de adaptação, somente respeito ao seu tempo, limitações e ter paciência.



Fonte da imagem: <https://br.pinterest.com/pin/345932815127796316/>

Acesso em 19/04/2021




04/05 TERÇA-FEIRA

CARIMBOS COM FRUTAS E LEGUMES

Olá, querida família e querida criança. Vamos para mais uma atividade divertida! Escolha uma fruta ou um legume, passe tinta na casca ou corte se for possível e carimbar no papel sulfite, formando composições aleatórias, abstratas deixando a criança usar a criatividade. Aproveite e deixe a criança explorar a textura da casca desse alimento. Espere secar a folha com a sua obra de arte. Depois registre com uma linda foto e compartilhe no grupo de WhatsApp da sala. Guarde para levar à professora quando for solicitado.

Atividade para os alunos do AEE: Não há necessidade de adaptação, somente respeito ao seu tempo, limitações e ter paciência.



Fonte da imagem: <https://blog.brandili.com.br/carimbos-frutas-vegetais/>

Acesso em 16/04/2021



05/05 QUARTA-FEIRA CAIXA SURPRESA!

Olá crianças! Olá famílias! A atividade de hoje é para aguçar a curiosidade e a imaginação. Vamos preparar uma caixa surpresa (se não dispôr de uma caixa pode ser uma vasilha grande ou um saco de cor escura). A intenção é que a criança tenha contato com diferentes texturas, cores e tamanhos. Apresente 5 alimentos variados com os nomes e peça para a criança contá-los. Depois oriente-a fechar os olhos e colocar a mão dentro da caixa. Deixe a criança sentir a textura e o tamanho e dizer que alimento está tocando.

Atividade para os alunos do AEE: Não há necessidade de adaptação, somente respeito ao seu tempo, limitações e ter paciência.



Fonte da imagem: <https://i.ytimg.com/vi/TYppB1IIOrw/mqdefault.jpg>

Acesso em 19/04/2021



06/05 QUINTA-FEIRA

QUE SABOR É ESSE?!

Olá turminha! Vamos descobrir sabores diferentes? A ideia da atividade de hoje é que um adulto coloque em um recipiente alimentos com sabores variados (doce, salgado, azedo e amargo) e brinque com a criança com os olhos vendados, para que ela reconheça o sabor. Pode-se oferecer alimentos com texturas e consistências diferentes.

Lembrem-se de fotografar a atividade e enviar no grupo de WhatsApp.

Atividade para os alunos do AEE: Não há necessidade de adaptação, somente respeito ao seu tempo, limitações e ter paciência.



Fonte da imagem: <https://modamadaoficial.com.br/brincadeiras-sensoriais/>

Acesso em 19/04/2021



07/05 SEXTA-FEIRA

MÚSICA: COMIDA BOA!

Olá crianças! Olá famílias!

Para brincar e aprender é preciso ter energia, por isso cuidar da alimentação e cuidar da saúde. Para encerrar a nossa semana reúna todos em casa para assistir e dançar a música "Comida boa" - Palavra Cantada. Depois converse com a criança e explique que todo alimento tem um nome, assim como as pessoas. Então um familiar irá pesquisar com a criança um alimento que comece com a letra inicial do nome dela. Mostre o alimento se tiver em casa ou a imagem para a criança conhecer. Registre esse momento com foto e compartilhe no grupo de WhatsApp da sala.

Atividade para os alunos do AEE: Não há necessidade de adaptação, somente respeito ao seu tempo, limitações e ter paciência.



Link do vídeo: <https://youtu.be/3-NibWZcW1U>

Acesso em 19/04/2021