



16/08 SEGUNDA-FEIRA

CONHECENDO O ARTISTA: IVAN CRUZ

Olá famílias! Olá Crianças!

Nós estamos aprendendo sobre o folclore. O folclore também envolve brincadeiras que são ensinadas de geração em geração. Hoje, queremos apresentar para vocês um artista chamado Ivan Cruz, que desenha e faz quadros de várias brincadeiras que gostamos muito. Assista ao vídeo que será enviado no grupo de WhatsApp, em que sua professora te conta mais sobre isso.

Registre a atividade com fotos ou vídeo, e envie para a professora. Boa atividade!

Atividade para os alunos do AEE: Não há necessidade de adaptação, somente respeito ao seu tempo, limitações e ter paciência.



Fonte da imagem: <https://acrilex.com.br/portfolio-item/ivan-cruz/>

Acesso em 09/08/2021



17/08 TERÇA-FEIRA


AVIÃO DE PAPEL

Olá crianças! Olá famílias!

Uma brincadeira muito conhecida e que o Ivan Cruz retratou em seus desenhos, é a brincadeira de avião de papel. Peça ajuda para um adulto para fazer esse avião (Você pode aprender a fazer assistindo o vídeo do link abaixo) e depois é só se divertir.

Registre a atividade com fotos ou vídeo, e envie para a professora. Boa atividade!

Atividade para os alunos do AEE: Não há necessidade de adaptação, somente respeito ao seu tempo, limitações e ter paciência.



Link do vídeo: <https://www.youtube.com/watch?v=j4VZ8bn9QIE>

Fonte da imagem: https://sme.goiania.go.gov.br/conexaoescola/educacao_infantil/conhecer-e-fazer-arte-ivan-cruz/

Acesso em 16/05/2021




18/08 QUARTA-FEIRA BOLINHA DE SABÃO

Olá crianças! Olá famílias!

A brincadeira que vamos fazer hoje é: "Bolinha de Sabão". Junto com um adulto, pegue um potinho com água e detergente. Molhe a pontinha de um tubo de caneta vazio e depois assopre na outra ponta. É diversão na certa! Observe o quadro que o Ivan Cruz fez da brincadeira Bolinha de Sabão.

Registre a atividade com fotos ou vídeo, e envie para a professora. Boa atividade!

Atividade para os alunos do AEE: Não há necessidade de adaptação, somente respeito ao seu tempo, limitações e ter paciência.



Fonte da imagem: <https://ideiasepossibilidadesdeaprendizagem.blogspot.com/2018/08/educacao-infantil-plano-de-aula.html> Acesso em 09/08/2021



19/08 QUINTA-FEIRA
CABRA-CEGA

Olá crianças! Olá famílias!

Observe a obra de arte do Ivan Cruz logo abaixo. Você consegue descobrir que brincadeira é essa? É a brincadeira da cabra-cega. Junto com um adulto, vende seus olhos e tente encontrar a pessoa que está brincando com você, sem olhar. Depois, é a vez do outro.

Registre a atividade com fotos ou vídeo, e envie para a professora. Boa atividade!

Atividade para os alunos do AEE: Não há necessidade de adaptação, somente respeito ao seu tempo, limitações e ter paciência.



Fonte da imagem: <http://interagiraqueagora.blogspot.com/2012/08/telas-de-ivan-cruz-brincadeiras-de.html>

Acesso em 09/08/2021



20/08 SEXTA-FEIRA

AMARELINHA DO SEU NOME!

Olá crianças! Olá famílias!

Vamos movimentar nosso corpo? A amarelinha é uma brincadeira folclórica, que nossos pais e nossos avós provavelmente já brincaram. Dessa vez, vamos fazer uma amarelinha diferente. Com um giz e com a ajuda de um adulto, faça os quadrados no chão e em cada um deles, escreva as letras do seu nome. Enquanto você vai pulando, vá falando as letras do seu nome. Pode tentar pular com uma perna só igual o Saci-pererê.

Registre a atividade com foto ou vídeo, e envie para a professora. Boa atividade!

Atividade para os alunos do AEE: Não há necessidade de adaptação, somente respeito ao seu tempo, limitações e ter paciência.



Arquivo Pessoal



23/08 SEGUNDA-FEIRA

ATIVIDADE COM O CRACHÁ: CAÇA AO TESOURO!

Olá famílias! Olá crianças!

Hoje vamos usar o nosso crachá. Mais uma vez, observe e fale qual a primeira letra do seu nome. Você sabe qual som essa letrinha tem? Depois procure em casa, um objeto que começa com a mesma letra do seu nome, tire uma foto e mande na sala para que toda turma veja o objeto que você encontrou!

Registre este momento de família com foto ou vídeo e encamine para o grupo de WhatsApp da sala. Boa atividade!

Atividade para os alunos do AEE: Não há necessidade de adaptação, somente respeito ao seu tempo, limitações e ter paciência.



Arquivo Pessoal



24/08 TERÇA-FEIRA

PROJETO: "TIJOLINHOS DO CORAÇÃO" - VÍDEO: NÃO TENHO MAIS MEDO ASSIM!

Olá famílias! Olá crianças!

Esse mês, no projeto: "Tijolinhos do Coração", vamos falar sobre quando sentimos medo. Muitas vezes sentimos medo quando não conhecemos algo ou quando alguma coisa é muito assustadora. Tem gente que tem medo de altura, de insetos e outras coisas. Assista ao vídeo a seguir e depois envie um áudio no grupo da sala dizendo se você ou alguém da sua família tem medo de algo.

Registre este momento com foto ou vídeo e encaminhe no grupo de WhatsApp da sala. Boa atividade turma do maternal!

Atividade para os alunos do AEE: Não há necessidade de adaptação, somente respeito ao seu tempo, limitações e ter paciência.



Link do vídeo: <https://www.youtube.com/watch?v=r9hY2BSKU2Y>

Acesso em 09/08/2021



25/08 QUARTA-FEIRA


PROJETO: "TIJOLINHOS DO CORAÇÃO" - SENTIMENTO DO MEDO.

Olá crianças! Olá famílias!

Na atividade de ontem falamos sobre o medo. Todos nós sentimos medo de alguma coisa, mas com ajuda e conhecimento podemos vencer nossos medos. Hoje, vamos fazer o nosso tijolinho do medo. Para representar esse sentimento que também pode aparecer em nosso coração, vamos dividir uma folha em quatro partes e usar uma parte dela para pintar na cor preta com um rostinho que represente o Medo.

Registre este momento com foto ou vídeo e encaminhe no grupo de WhatsApp da sala. Boa atividade!

Atividade para os alunos do AEE: Não há necessidade de adaptação, somente respeito ao seu tempo, limitações e ter paciência.



Arquivo Pessoal



26/08 QUINTA-FEIRA

PROJETO: "TIJOLINHOS DO CORAÇÃO" - CORAGEM

Olá crianças! Olá famílias!

Nos últimos dias, falamos do sentimento do Medo. E para combater todo medo precisamos desenvolver a nossa coragem. A Coragem não é nunca sentir medo, mas é enfrentar os desafios mesmo com medo. Podemos também contar com a ajuda das pessoas que amamos para nos sentir mais corajosos. Assista ao vídeo a seguir que fala sobre Coragem.

Registre este momento com foto ou vídeo e encaminhe no grupo de WhatsApp da sala. Boa atividade!

Atividade para os alunos do AEE: Não há necessidade de adaptação, somente respeito ao seu tempo, limitações e ter paciência.



Link do vídeo: <https://www.youtube.com/watch?v=4QMvHZrsnYg>

Acesso em 09/08/2021



27/08 SEXTA-FEIRA


PROJETO: "TIJOLINHOS DO CORAÇÃO" - SENTINDO CORAGEM.

Olá crianças! Olá famílias!

Na atividade de ontem falamos sobre a coragem. Ter coragem nos faz fortes e crescemos muito quando somos corajosos. Sempre precisamos ter a coragem em nosso coração. Por isso, hoje vamos fazer o tijolinho da coragem. Divida uma folha em quatro partes e use uma parte dela para desenhar um rostinho corajoso e depois pinte de roxo.

Registre este momento com foto ou vídeo e encaminhe no grupo de WhatsApp da sala. Boa atividade!

Atividade para os alunos do AEE: Não há necessidade de adaptação, somente respeito ao seu tempo, limitações e ter paciência.



Arquivo Pessoal