



## EMEI JARDIM INTERLAGOS



### 30/08- SEGUNDA-FEIRA TRÂNSITO

No trânsito temos regras muito importantes que temos que saber para nos manter seguro. Não só o motorista precisa saber as leis de trânsito, mas também os pedestres para não se colocarem em risco.

Nós pedestres temos que atravessar somente na faixa de pedestre, conhecer o semáforo de pedestre para sabermos a hora segura de atravessar.

Agora vamos assistir um vídeo que ilustrará melhor as regrinhas importantes, depois realize a atividade da página 58 e responda a atividade on-line.



PREFEITURA MUNICIPAL DE HORTOLÂNDIA  
SECRETARIA DE EDUCAÇÃO, CIDADANIA E TECNOLOGIA  
EMEI JARDIM INTERLAGOS

1- Pinte o semáforo para carros nas cores indicadas e ligue corretamente

VERMELHO	ATENÇÃO
AMARELO	PODE PASSAR
VERDE	PARE!

2- Pinte o semáforo que indica que podemos atravessar a rua.

3- Ajude Pedro a chegar em segurança do outro lado da rua:

ESCOLA: \_\_\_\_\_  
NOME: \_\_\_\_\_  
PROFª: \_\_\_\_\_ DATA: / /

58

Link do vídeo: <https://www.youtube.com/watch?v=yyONdOfNj-g>  
(Acesso em 20/08/2021)

Atividade impressa



## EMEI JARDIM INTERLAGOS



Não esquece de responder a atividade on-line, sobre o trânsito!

A atividade online deverá ser feita com a ajuda de um adulto, mas é muito importante que seja a **criança** que responda no dispositivo. Cada turma receberá o link no grupo da sala, na semana da atividade.



**Atividade para os alunos do AEE:** A criança pode realizar a mesma atividade dentro das suas limitações e com o auxílio de um adulto.



31/08-TERÇA-FEIRA


FAMÍLIA DA LETRA Z

Assista ao vídeo da letra Z através do link abaixo.

Em seguida, numa folha de papel sulfite, escreva a família silábica da letra Z. Faça alguns desenhos iniciados com os pedacinhos desta família silábica.

Para completar o aprendizado realize a atividade impressa da página 59.

Tire uma foto da atividade e envie para a professora.



Link do vídeo: <https://www.youtube.com/watch?v=sPEIwPnOJUA&t=29s>

(Acesso em 20/08/2021)

Atividade impressa

**Atividade para os alunos do AEE:** A criança pode realizar a mesma atividade dentro das suas limitações e com o auxílio de um adulto.



## EMEI JARDIM INTERLAGOS



**01/09 - QUARTA-FEIRA**

**APRENDENDO CONTAGEM ATÉ O NÚMERO 20**

Assista ao vídeo sobre a contagem até 20. Preste bastante atenção no número 20. Em seguida realize a atividade impressa indicada pela professora na página 60.

Tire uma foto da atividade e envie para a professora.



Link do vídeo: <https://www.youtube.com/watch?v=crPBJ-39-ts>

(Acesso em 20/08/2021)

PREFEITURA MUNICIPAL DE HORTOLÂNDIA  
SECRETARIA DE EDUCAÇÃO, CIÊNCIA E TECNOLOGIA  
EMEI JARDIM INTERLAGOS

**Número 20**

Trace o número 20 com um lápis, depois complete os números que faltam nas flores e pinte. Por fim complete o quadro copiando o número 20.

20 20 20 20

20 20

20

ESCOLA: \_\_\_\_\_

NOME: \_\_\_\_\_

PROFª: \_\_\_\_\_ DATA: / /

60

Atividade impressa

**Atividade para os alunos do AEE:** A criança pode realizar a mesma atividade dentro das suas limitações e com o auxílio de um adulto.



## EMEI JARDIM INTERLAGOS



**02/09 - QUINTA-FEIRA**

**REALIZANDO CONTAGEM**

Assista ao vídeo sobre a contagem até 20. Aproveite e conte junto para ver se você já sabe a sequência até 20. Em seguida realize a atividade impressa indicada pela professora na página 61. Tire uma foto da atividade e envie para a professora.



PREFEITURA MUNICIPAL DE HORTOLÂNDIA  
SECRETARIA DE EDUCAÇÃO, CIÊNCIA E TECNOLOGIA  
EMEI JARDIM INTERLAGOS

**Escreva o numeral correspondente**

1	○○○○	□
2	○○○○	□
3	○○○○	□
4	○○○○	□
5	○○○○	□
6	○○○○	□
7	○○○○	□
8	○○○○	□
9	○○○○	□
10	○○○○	□
11	○○○○	□
12	○○○○	□
13	○○○○	□
14	○○○○	□
15	○○○○	□
16	○○○○	□
17	○○○○	□
18	○○○○	□
19	○○○○	□
20	○○○○	□

ESCOLA: \_\_\_\_\_  
NOME: \_\_\_\_\_  
PROF: \_\_\_\_\_ DATA: / /

61

Link do vídeo: <https://www.youtube.com/watch?v=OO9ndl7gA4M>

(Acesso em 20/08/2021)

Atividade impressa

**Atividade para os alunos do AEE:** A criança pode realizar a mesma atividade dentro das suas limitações e com o auxílio de um adulto.





## EMEI JARDIM INTERLAGOS



**03/09 - SEXTA-FEIRA**

**ATIVIDADE ON LINE LETRA Z**

A atividade online deverá ser feita com a ajuda de um adulto, mas é muito importante que seja a criança que responda no dispositivo. Cada turma receberá o link no grupo da sala, na semana da atividade.



**Atividade para os alunos do AEE:** A criança pode fazer a mesma atividade dentro das suas limitações e com a supervisão de um adulto.





08/09 - QUARTA-FEIRA

## CONHECENDO OS MEIOS DE TRANSPORTES

Vocês sabem o que são meios de transportes? São os veículos utilizados para o transporte de mercadorias ou pessoas de um lugar o outro.

No seu dia a dia, você e sua família utilizam vários meios de transportes como: ônibus, carro, moto e até mesmo a bicicleta.

Assista o vídeo e conheça vários outros meios de transportes. Depois realize a atividade impressa da página 1 e 2, também responda o formulário on-line.



Link do vídeo: <https://www.youtube.com/watch?v=oEi7COjBrTk>

(Acesso em 20/08/2021)

Atividade impressa



## EMEI JARDIM INTERLAGOS



Não esquece de responder a atividade on-line, sobre os meios de transporte!

A atividade online deverá ser feita com a ajuda de um adulto, mas é muito importante que seja a **criança** que responda no dispositivo. Cada turma receberá o link no grupo da sala, na semana da atividade.



**Atividade para os alunos do AEE:** A criança pode realizar a mesma atividade dentro das suas limitações e com o auxílio de um adulto.





09/09 - QUINTA-FEIRA

## PROJETO "TIJOLINHOS DO CORAÇÃO" - CORAGEM

Será que você é corajoso? Coragem é um sentimento que nos faz quebrar barreiras, nos leva a novas experiências. Não devemos deixar de fazer as coisas que não conhecemos e sim ter coragem de aprender coisas novas, ir novos lugares e conhecer novas pessoas.

Vamos assistir a contação de história do livro "Acredite em você" de Marina Nucci. Observe com atenção como o passarinho teve que ser corajoso, para conquistar sua liberdade.

Após assistir o vídeo realiza a atividade impressa da página 3, colocando as letras iniciais dos nomes da figuras e circule os desenhos que começam com as letras da palavra "CORAGEM".



Link do vídeo: <https://www.youtube.com/watch?v=1cOCWJChwHU>

(Acesso em 20/08/2021)

PREFEITURA MUNICIPAL DE HORTOLÂNDIA  
SECRETARIA DE EDUCAÇÃO, CIÊNCIAS E TECNOLOGIA  
EMEI JARDIM INTERLAGOS

Escreva o alfabeto de acordo com a primeira letra de cada desenho.


ESCOLA: \_\_\_\_\_  
NOME: \_\_\_\_\_  
PROF: \_\_\_\_\_ DATA: / /

3

Atividade impressa

**Atividade para os alunos do AEE:** A criança pode realizar a mesma atividade dentro das suas limitações e com o auxílio de um adulto.



## EMEI JARDIM INTERLAGOS



**10/09 - QUARTA-FEIRA**

**VAMOS REVER A SEQUÊNCIA NUMÉRICA DE 1 A 5.**

Assista ao vídeo relembrando a sequência até 5, conte os dedos de uma mão e depois o da outra, conte os dedos de um pé e depois o do outro.

Para complementar o aprendizado realize a atividade impressa da página 4. Onde você terá que usar a tesoura e a cola, que legal! Mas não esqueça, utilize a tesoura com cuidado.

Tire uma foto da atividade e envie para a professora.



PREFEITURA MUNICIPAL DE HORTOLÂNDIA  
SECRETARIA DE EDUCAÇÃO, CIÊNCIA E TECNOLOGIA  
EMEI JARDIM INTERLAGOS

ESCOLA: \_\_\_\_\_  
NOME: \_\_\_\_\_  
PROF: \_\_\_\_\_ DATA: / /

Atividade de Escrita e Representação de Números de 1 a 5  
RECORTE E COLE A QUANTIDADE CORRESPONDENTE AO NÚMERO:

1	2	3	4	5

--	--	--	--	--

4

Link do vídeo : <https://www.youtube.com/watch?v=KS6xHPC81oA>

(Acesso em 20/08/21)

Atividade impressa

**Atividade para os alunos do AEE:** A criança pode fazer a mesma atividade dentro das suas limitações e com a supervisão de um adulto.