



13/09- SEGUNDA-FEIRA
HORTOLENDO

Assista ao vídeo da história: A Joaninha que perdeu as pintinhas.

Agora, com a ajuda de um adulto, vamos confeccionar uma Joaninha.

(Atendimento Remoto, somente as Sextas-Feiras, no horário de trabalho da Professora da turma).

Atividade para os alunos do AEE: A criança pode realizar a mesma atividade dentro das suas limitações e com o auxílio de um adulto.



Link do vídeo: https://www.youtube.com/watch?v=l0vVq4hd_tE

(Acesso em 12/09/2021)

Para fazer esta atividade você irá precisar de:

- Um rolinho de papel higiênico;
- tinta guache preta e vermelha;
- um círculo vermelho, caso não tenha o papel vermelho, faça o círculo e depois pinte de vermelho;
- um pedacinho de papel preto para fazer as antenas;




Acervo pessoal



Modo de fazer:

- Pinte o rolinho de papel higiênico de preto;
- Faça um círculo vermelho;
- Corte o círculo ao meio e faça as pintinhas da joaninha;
- Faça o rostinho da joaninha, depois cole as asas e as antenas;
- Pronto, sua atividade foi realiza com sucesso!



14/09-TERÇA-FEIRA

ALFABETO

Assista ao vídeo: Música do alfabeto. Cante junto com a música pronunciando as letras do alfabeto, depois realize a atividade impressa na página 01 para completar o seu aprendizado.


(Atendimento Remoto, somente as Sextas-Feiras, no horário de trabalho da Professora da turma).

Atividade para os alunos do AEE: A criança pode realizar a mesma atividade dentro das suas limitações e com o auxílio de um adulto.



Link do vídeo: <https://www.youtube.com/watch?v=go28oWn-YaM>

(Acesso em 12/09/2021)



Atividade impressa

15/09 - QUARTA-FEIRA

JOGO DA MEMÓRIA DE NÚMEROS

Assista ao vídeo jogo da memória através do link abaixo, depois vá para a pagina 02 das atividades impressas, recorte e monte o seu jogo da memória.


(Atendimento Remoto, somente as Sextas-Feiras, no horário de trabalho da Professora da turma).

Atividade para os alunos do AEE: A criança pode realizar a mesma atividade dentro das suas limitações e com o auxílio de um adulto.



Link do vídeo: <https://www.youtube.com/watch?v=swNRkUEkXs0>

(Acesso em 12/09/2021)



Atividade impressa

16/09 - QUINTA-FEIRA

ALFABETO

Assista ao vídeo do alfabeto cantando, depois realize a atividade impressa na página 03.

(Atendimento Remoto, somente as Sextas-Feiras, no horário de trabalho da Professora da turma).

Atividade para os alunos do AEE: A criança pode realizar a mesma atividade dentro das suas limitações e com o auxílio de um adulto.



Link do vídeo: <https://www.youtube.com/watch?v=gEaERQIOiAY>

(Acesso em 12/09/2021)

PREFEITURA MUNICIPAL DE HORTOLÂNDIA
SECRETARIA DE EDUCAÇÃO, CIÊNCIA E TECNOLOGIA
EMEI JARDIM INTERLAGOS

COMPLETE COM AS LETRINHAS DO ALFABETO QUE ESTÃO FALTANDO.

A		D			H			M	
N		Q			T			X	Z

AGORA ESCREVA AS VIZINHAS:

	J		S
	N		H
	E		X
	A		D
	Q		V

ESCOLA: _____
NOME: _____
PROFª: _____ DATA: / /

3

Atividade impressa



17/09 - SEXTA-FEIRA SEQUÊNCIA NUMÉRICA DO 1 AO 10

Assista ao vídeo dos números do 1 ao 10, conte os números junto com a música, depois realize as atividades impressas na página 04.

(Atendimento Remoto, somente as Sextas-Feiras, no horário de trabalho da Professora da turma).

Atividade para os alunos do AEE: A criança pode fazer a mesma atividade dentro das suas limitações e com a supervisão de um adulto.



Link do vídeo: <https://www.youtube.com/watch?v=bl2aoIFTUEA>

(Acesso em 12/09/2021)

PREFEITURA MUNICIPAL DE HORTOLÂNDIA
SECRETARIA DE EDUCAÇÃO, CIÊNCIA E TECNOLOGIA
EMEI JARDIM INTERLAGOS

LIGUE OS NÚMEROS DE 1 ATÉ 10 E ESCREVA NO CORAÇÃO.

CONTE AS FIGURAS E CIRCULE O NUMERAL CORRETO DA SOMA.

OBSERVE OS NÚMEROS E FAÇA O QUE SE PEDE:

2 3 4 1 8 0 10 5 9 6 7

ORDEM CRESCENTE
CRESCENTE DECRESCENTE

ESCOLA: _____
NOME: _____
PROF: _____ DATA: / /

4

Atividade impressa