



# EMEI NOVO CAMBUÍ

## HORTOLÂNDIA/SP

Atividades a serem realizadas de 18 a 29 de outubro de 2021.

**NIVEL: MATERNAL**



**OLÁ, FAMÍLIAS! SEGUE ABAIXO SUGESTÕES DE ATIVIDADES PARA ESTA QUINZENA COM O OBJETIVO DE VIVENCIAR COM AS CRIANÇAS A IMPORTÂNCIA DAS REGRAS BÁSICAS DE TRÂNSITO, BEM COMO CONHECER, NOMEAR E CLASSIFICAR OS MEIOS DE TRANSPORTES AÉREOS, TERRESTRES E AQUÁTICOS.**




**ATIVIDADE 1** ( SEGUNDA-FEIRA 18/10/2021). MEIOS DE TRANSPORTES - TERRESTRES , AQUÁTICOS E AÉREOS.

**MATERIAL:** VÍDEO / FOLHA IMPRESSA / LÁPIS DE COR.

**OBJETIVO:** CONHECER E IDENTIFICAR OS PRINCIPAIS E MAIS COMUNS MEIOS DE TRANSPORTE.

**DESCRIÇÃO DA ATIVIDADE:** VEJAM O VÍDEO SOBRE MEIOS DE TRANSPORTE. CONVERSEM COM A CRIANÇA SOBRE QUAIS MEIOS DE TRANSPORTE ELA VIU NO VÍDEO, QUAIS ELA JÁ ANDOU. EXPLIQUEM QUE OS MEIOS DE TRANSPORTE SÃO IMPORTANTES E NOS AUXILIAM NA LOCOMOÇÃO QUANDO QUEREMOS IR DE UM LUGAR A OUTRO.

- QUAL MEIO DE TRANSPORTE VOCÊ USA PARA IR À ESCOLA ?
- QUAIS MEIOS DE TRANSPORTE DO VÍDEO VOCÊ NÃO CONHECIA ?



<https://www.youtube.com/watch?v=oEi7COjBrTk>




[MEIOS DE TRANSPORTE PARA CRIANÇAS – RODRIGO DE PAULA – ACESSO EM 21/09/2021 ÀS 13:55H](#)



ESCREVA SEU NOME.

--	--	--	--	--	--	--	--	--	--

PINTE APENAS A FIGURA QUE NÃO É UM MEIO DE TRANSPORTE.





**ATIVIDADE 2** ( TERÇA-FEIRA 19/10/2021). PINTURA COM CARRINHO.

**MATERIAL:** FOLHA SULFITE / TINTA GUACHE / CARRINHO DE BRINQUEDO / PRATO.

**OBJETIVO:** PERCEPÇÃO VISUAL / CRIATIVIDADE / COORDENAÇÃO MOTORA.

**DESCRIÇÃO DA ATIVIDADE:** NO VÍDEO DE ONTEM, APRENDEMOS QUE O CARRO É UM MEIO DE TRANSPORTE TERRESTRE. HOJE NOSSA ATIVIDADE É UMA PINTURA MUITO DIVERTIDA, USANDO UM CARRINHO DE BRINQUEDO.

- ESCOLHA DUAS CORES DE TINTA E COLOQUEM UM POUCO DE CADA EM UM PRATO.
- PEÇA PARA A CRIANÇA PASSAR O CARRINHO NA TINTA E MOVIMENTE ELE SOBRE A FOLHA SULFITE. INCENTIVEM A CRIANÇA A IR ALTERNANDO A COR DA TINTA, REALIZANDO UMA PINTURA BEM BONITA.





**ATIVIDADE 3** (QUARTA-FEIRA 20/10/2021) MEIOS DE TRANSPORTE.

**MATERIAL:** FOLHA IMPRESSA / LÁPIS DE COR


**OBJETIVO:** IDENTIFICAÇÃO DE MEIO DE TRANSPORTE E FIGURAS GEOMÉTRICAS.

**DESCRIÇÃO DA ATIVIDADE:** VOCÊ CONHECE O MEIO DE TRANSPORTE ABAIXO ? ESTE MEIO DE TRANSPORTE É TERRESTRE, AQUÁTICO OU AÉREO.

ESCREVA SEU NOME.

--	--	--	--	--	--	--	--

QUAIS SÃO AS FORMAS GEOMÉTRICAS DA IMAGEM ABAIXO ? PINTE DE AMARELO OS TRIÂNGULOS E DE VERMELHO OS CÍRCULOS.





**ATIVIDADE 4** (QUINTA-FEIRA 21/10/2021) BRINCANDO COM AVIÃO DE PAPEL.

**MATERIAL:** FOLHA DE PAPEL.

**OBJETIVO:** MOTRICIDADE / CLASSIFICAÇÃO DE MEIO DE TRANSPORTE.

**DESCRIÇÃO DA ATIVIDADE:** AUXILE A CRIANÇA A CONSTRUIR UM AVIÃO DE PAPEL. PERGUNTE PARA ELA SE O AVIÃO É UM MEIO DE TRANSPORTE TERRESTRE , AQUÁTICO OU AÉREO. CONVERSE SOBRE A IMPORTÂNCIA DESSE MEIO DE TRANSPORTE.

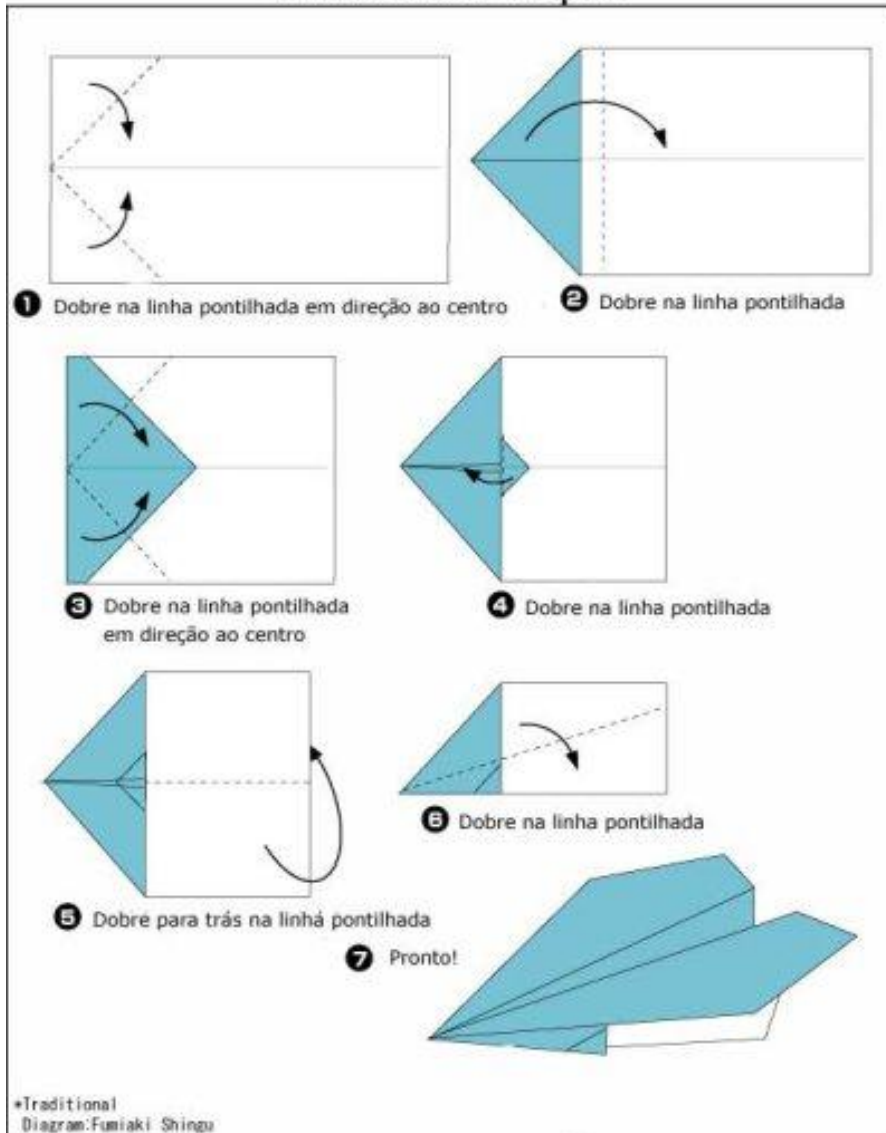
ESCOLHA UM ESPAÇO ABERTO E LEVE-A PARA BRINCAR. NO MOMENTO DA BRINCADEIRA, EXPLORE CONCEITOS COMO : QUAL AVIÃO FOI MAIS LONGE ? QUAL VOOU MAIS ALTO ?





AJUDE A CRIANÇA A FAZER O AVIÃO DE PAPEL CONFORME O MODELO :

## Avião de Papel





**ATIVIDADE 5** ( SEXTA-FEIRA 22/10/2021). CANTAR E DANÇAR “ A RODA DO ÔNIBUS”.

**MATERIAL:** VÍDEO / LÁPIS / FOLHA IMPRESSA

**OBJETIVO:** AMPLIAR O REPERTÓRIO MUSICAL / NOMEAR OS MEIOS DE TRANSPORTE CUJAS SOMBRAS ESTÃO REPRESENTADAS.

**DESCRIÇÃO DA ATIVIDADE:** VAMOS CANTAR E DANÇA A MÚSICA “A RODA DO ÔNIBUS”.

- EXPLIQUE PARA A CRIANÇA QUE O ÔNIBUS É UM TRANSPORTE PÚBLICO E COLETIVO, É USADO PARA CARREGAR PASSAGEIROS É COBRADO UMA TAXA PARA UTILIZÁ-LO.



<https://www.youtube.com/watch?v=zGMHQK4CS-g&t=5s>

[A RODA DO ÔNIBUS – RODRIGO DE PAULA – ACESSO EM 21/09/2021 ÀS 15:30H](#)

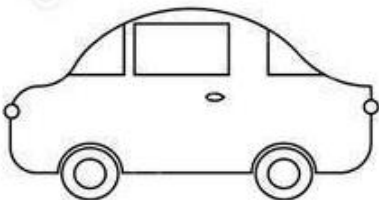

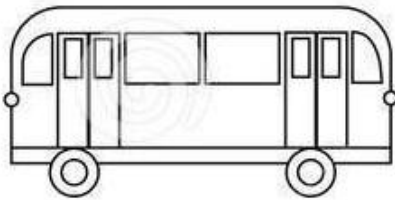





**ESCREVA SEU NOME.**

--	--	--	--	--	--	--	--	--	--

**LIGUE OS MEIOS DE TRANSPORTE A SOMBRA CORRETA.**





## ATIVIDADE 6 ( SEGUNDA-FEIRA 25/10/2021). TRÂNSITO

**MATERIAL:** VÍDEO

**OBJETIVO:** CONHECER AS REGRAS BÁSICAS DE TRÂNSITO.

**DESCRIÇÃO DA ATIVIDADE:** ASSISTA AO VÍDEO COM A CRIANÇA.

EXPLIQUE PARA ELA COMO DEVEMOS ATRAVESSAR A RUA, PRESTANDO ATENÇÃO PARA OS DOIS LADOS E NA FAIXA DE PEDESTRE. EXPLIQUE QUE SEGUIR AS REGRAS DE SEGURANÇA NO TRÂNSITO É IMPORTANTE PARA NÃO SOFRERMOS ACIDENTES.



<https://www.youtube.com/watch?v=XBmpHyiTVA4>

CLUBE DO BEM-TE-VI: PARE, OLHE E SIGA AS REGRAS DE SEGURANÇA! – RODRIGO DE PAULA – ACESSO EM

21/09/2021 ÀS 18:00H




**ATIVIDADE 7** ( TERÇA-FEIRA 26/10/2021). PINTURA DE SEMÁFARO COM BEXIGA.

**MATERIAL:** VÍDEO / TINTA GUACHE ( VERDE , VERMELHA E AMARELA) / PAPEL / BEXIGA

**OBJETIVO:** IDENTIFICAR O SEMÁFARO COMO SINAL DE TRÂNSITO PARA SEGURANÇA DOS MOTORISTAS E PEDESTRES.

**DESCRIÇÃO DA ATIVIDADE:** ASSISTA AO VÍDEO COM A CRIANÇA.

EXPLIQUE A IMPORTÂNCIA DO SEMÁFARO NO TRÂNSITO. EXPLIQUE PARA A CRIANÇA O SIGNIFICADO DE CADA COR DO SEMÁFARO – VERMELHO ( PARE) , AMARELO ( ATENÇÃO) E VERDE ( SIGA ).



<https://www.youtube.com/watch?v=EdffX059pTQ>

O TRÂNSITO MÚSICA EDUCAÇÃO INFANTIL ELIAS BECKY EDUCAÇÃO INFANTIL ATIVIDADES ONLINE 2021 – RODRIGO DE PAULA  
– ACESSO EM 21/09/2021 ÀS 18:30H

AJUDE A CRIANÇA A PINTAR O SEMÁFARO, USANDO CARIMBO DA BEXIGA. APÓS PINTAR RETOME O SIGNIFICADO DE CADA COR DO SEMÁFARO COM A CRIANÇA.



VOCÊ VAI PRECISAR DE:




COLOQUE UM POUCO DE TINTA EM UM PRATO E DEPOIS MOLHE A BEXIGA.



GARIMBE NA FOLHA E LIMPE A BEXIGA COM UM GUARDANAPO.



REPITA O PROCESSO ANTERIOR COM A COR AMARELA



FAÇA O MESMO COM A COR VERDE.



O SEMÁFORO ESTÁ PRONTO !





**ATIVIDADE 8** ( QUARTA-FEIRA 27/10/2021). PISTA DE CARRO COM A PRIMEIRA LETRA DO NOME

**MATERIAL:** VÍDEO / PAPEL SULFITE / CARRINHO DE BRINQUEDO / COLA / PEDAÇOS DE PAPEL AMARELO / CANETINHA

**OBJETIVO:** CONHECER REGRAS BÁSICAS DE TRÂNSITO / RECONHECER E IDENTIFICAR A LETRA INICIAL DO NOME.

**DESCRIÇÃO DA ATIVIDADE:** ASSISTA AO VÍDEO COM A CRIANÇA.

CONVERSE COM A CRIANÇA SOBRE COMPORTAMENTOS CORRETOS NO TRÂNSITO: PEDESTRES, CICLISTAS, PASSAGEIROS DE ÔNIBUS, MOTOCICLISTAS E MOTORISTAS; E SOBRE AS INFRAÇÕES NO TRÂNSITO.



- COMENTEM COM A CRIANÇA: ONDE OS CARROS ANDAM? (RUA). FAÇA REFLEXÕES COM A CRIANÇA: “OS CARROS PODEM ANDAR NA CALÇADA? POR QUÊ?” LEMBREM QUE TANTO OS PEDESTRES COMO OS MOTORISTAS DEVEM RESPEITAR O TRÂNSITO PARA UM BOM EVITAR ACIDENTES.
- COMENTEM COM A CRIANÇA QUE VOCÊS FARÃO UMA RUA DE LETRA. FAÇAM A LETRA INICIAL DO NOME DA CRIANÇA, EM FORMATO DE RUA (ASSIM COMO NO EXEMPLO ABAIXO).
- CONVIDEM A CRIANÇA PARA PASSAR O CARRINHO NA RUA DE LETRA QUE VOCÊS FIZERAM. DÊ O MODELO PARA A CRIANÇA, MOSTRE A ELA COMO SE FAZ O TRAÇADO DA LETRA.



<https://www.youtube.com/watch?v=-yGoFKqJjTU&t=96s>



# PISTA DE CARRINHO COM A LETRA DO NOME



@brincadeiraarte



**ATIVIDADE 9** ( QUINTA-FEIRA 28/10/2021). FAIXA DE PEDESTRE.

**MATERIAL:** VÍDEO / FOLHA IMPRESSA / LÁPIS DE COR / TINTA GUACHE BRANCA.

**OBJETIVO:** IMPORTÂNCIA DE ATRAVESSAR NA FAIXA DE PEDESTRE PARA QUE HAJA UM TRÂNSITO TRANQUILO E SEM ACIDENTES.

**DESCRIÇÃO DA ATIVIDADE:** VOCÊ JÁ SABE QUE NO TRÂNSITO DEVEMOS SEMPRE USAR A FAIXA DE PEDESTRE PARA ATRAVESSAR A RUA.

PARA ATRAVESSAR A RUA PRECISO OLHAR SE O SEMÁFARO DE PEDESTRE ESTÁ VERDE. ASSISTA AO VÍDEO E FAÇA A ATIVIDADE.



[https://www.youtube.com/watch?v=C\\_POjhl4P6A](https://www.youtube.com/watch?v=C_POjhl4P6A)

FAIXA DE PEDESTRE – RODRIGO DE PAULA – ACESSO EM 21/09/2021 ÀS 20:18H



PINTE DE VERDE O SINAL DE PEDESTRE QUE INDICA QUE JOSÉ PODE ATRAVESSAR A RUA.

PINTE DE TINTA GUACHE BRANCA A FAIXA DE PEDESTRE.



**29/10/2021 (SEXTA-FEIRA) - FERIADO - DIA DO  
FUNCIONÁRIO PÚBLICO**

