



EMEI NOVO CAMBUÍ

HORTOLÂNDIA/SP

Atividades a serem realizadas de 03 a 12 de Novembro de 2021.

NIVEL: MINIGRUPO



Olá, famílias! Seguem abaixo sugestões de atividades com o objetivo de trabalhar na perspectiva da inserção da criança no mundo da leitura e da escrita desde a primeira infância, pois ao participarem de situações variadas envolvendo a leitura as crianças estão inseridas em uma atmosfera prazerosa e significativa para elas.



ATIVIDADE 1 (QUARTA-FEIRA-03/11/2021)- HISTÓRIA: OS TRÊS PORQUINHOS.

MATERIAL: VÍDEO: OS TRÊS PORQUINHOS.

OBJETIVO: DESPERTAR O GOSTO PELA LEITURA. CONHECER DIFERENTES TIPOS DE MORADIA.

DESCRIÇÃO DA ATIVIDADE: ASSISTIR AO VÍDEO “OS TRÊS PORQUINHOS” CLICANDO NO LINK ABAIXO:



<https://www.youtube.com/watch?v=N84TDkRoG0o>

Acesso em 25/10/2021



ATIVIDADE 2 (QUINTA-FEIRA - 04/11/2021) – CONHECENDO DIFERENTES TIPOS DE MORADIA.

OBJETIVO: CONHECER CASAS FEITAS DE DIFERENTES MATERIAIS.

MATERIAIS: IMAGENS DE CASAS CONSTRUÍDAS COM MATERIAIS DIVERSIFICADOS.

DESCRIÇÃO DA ATIVIDADE: MOSTRAR AS IMAGENS DE MORADIA PARA A CRIANÇA, EXPLICANDO QUAL MATERIAL FOI USADO NA CONSTRUÇÃO DE CADA CASA.



Imagem disponível em: <https://sites.google.com/site/tiposdemoradiadegz/>

Acesso em 25/10/2021



ATIVIDADE 3 (SEXTA-FEIRA 05/10/2021) - CONFECCIONANDO UMA UMACASINHA DE PALHA.

OBJETIVO: CONHECER DIFERENTES TEXTURAS.

MATERIAIS: SULFITE, APONTADOR, LÁPIS, COLA.

DESCRIÇÃO DA ATIVIDADE: COM A AJUDA DE UM ADULTO, DESENHAR UMA CASINHA E ENFEITÁ-LA COM CASCA DE LÁPIS, CONFORME FIGURA ABAIXO:




Imagem disponível em: <https://www.pinterest.pt/pin/753860425115967758/>

Acesso em 25/10/2021



ATIVIDADE 4 (SEGUNDA-FEIRA 08/11/2021) - REPRESENTANDO A CASA DE MADEIRA.

OBJETIVOS: REPRESENTAR DIFERENTES TIPOS DE MORADIA

MATERIAIS: PALITO DE SORVETE, SULFITE.

DESCRIÇÃO DA ATIVIDADE: COM A AJUDA DE UM ADULTO, DESENHAR UMA CASA E ENFEITÁ-LA COM PALITOS DE SORVETE.



Imagem disponível em: <https://pixabay.com/pt/vector/cabana-registro-cabine-madeira-307269/>

Acesso em: 25/10/2021



ATIVIDADE 5 (TERÇA-FEIRA 09/11/2021) - REPRESENTANDO A CASA DE TIJOLOS.

OBJETIVO: REPRESENTAR DIFERENTES TIPOS DE MORADIA.

MATERIAIS: SFITE, GIZ DE CERA LARANJA, TESOURA.

DESCRIÇÃO DA ATIVIDADE: PINTE A FOLHA DE LARANJA. COM A AJUDA DE UM ADULTO, RECORTAR PEQUENOS RETÂNGULOS E MONTAR UMA CASINHA USANDO OS RETÂNGULOS COMO SE FOSSEM TIJOLINHOS.



Imagem disponível em: <https://br.pinterest.com/pin/410601691011691513/>

Acesso em 25/10/2021



ATIVIDADE 6 (QUARTA-FEIRA 10/11/2021) – DRAMATIZANDO A HISTÓRIA: “OSTRÊS PORQUINHOS”.

OBJETIVO: DESENVOLVER A IMAGINAÇÃO E A CRIATIVIDADE.

MATERIAIS: MÁSCARAS DOS PORQUINHOS E DO LOBO MAU, LÁPIS DE COR OU GIZ DE CERA.

DESCRIÇÃO DA ATIVIDADE: PINTAR E RECORTAR AS MÁSCARAS. REUNIR A FAMÍLIA, DEFINIR OS PERSONAGENS E REPRESENTAR A HISTÓRIA.




Imagem disponível em: <https://br.pinterest.com/pin/663788432559772492/>

Acesso em 25/10/2021



ATIVIDADE 7: (QUINTA-FEIRA 11/11/2021) – HISTÓRIA EM VÍDEO: O PATINHO FEIO

OBJETIVO: INCENTIVAR O RESPEITO ÀS DIFERENÇAS.

MATERIAIS: HISTÓRIA EM VÍDEO “O PATINHO FEIO”.

DESCRIÇÃO DA ATIVIDADE: ASSITIR À HISTÓRIA EM VÍDEO “O PATINHO FEIO”.



<https://www.youtube.com/watch?v=IJWJvxRPQuw>

Acesso em 25/10/2021



ATIVIDADE 8 (SEXTA-FEIRA 12/11/2021) – REPRESENTANDO A HISTÓRIA “O PATINHO FEIO”.

OBJETIVO: INCENTIVAR O RESPEITO ÀS DIFERENÇAS. MANIPULAR DIFERENTES TEXTURAS.

MATERIAIS: IMAGEM DO CISNE IMPRESSA, PAPEL CREPOM BRANCO OU ALGODÃO E COLA.

DESCRIÇÃO DA ATIVIDADE: COLAR PAPEL PICADO OU ALGODÃO NO CISNE.




Imagem disponível em: <https://coloridesenhos.com/desenhos/137-cisne>

Acesso em 25/10/2021