




EMEI NOVO CAMBUÍ

HORTOLÂNDIA/SP

Atividades à serem realizadas de 08 a 12 de março de 2021.
NÍVEL: MATERNAL



EU E A MINHA FAMÍLIA


Olá famílias! Seguem abaixo sugestões de atividades para esta quinzena, com o objetivo de que o aluno se reconheça através de características, identidade, assim como os membros de sua família.

Atividade 1: (08/03/2021) – Dia Internacional das Mulheres PINTURA E RECORTE DO CORAÇÃO

Objetivo: Homenagear a mulher mais próxima à criança.

MATERIAL: Uma folha de sulfite, giz de cera vermelho, ou lápis de cor, tesoura.

DESCRIÇÃO DA ATIVIDADE: Para realização desta atividade será necessário o auxílio de um adulto. Pintar a folha inteira de vermelho, dobrar ao meio e recortar, no sentido contrário à dobra. Em seguida entregar para a mulher mais importante da sua vida.



[LINK DA MÚSICA](#)

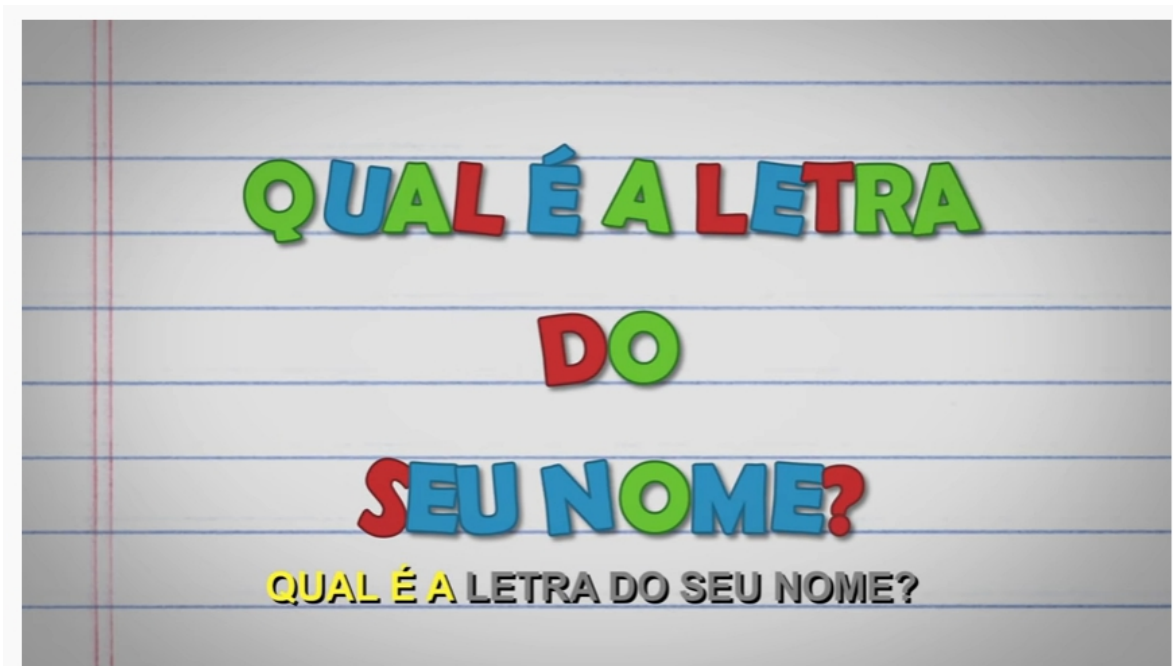
<https://www.youtube.com/watch?v=R5xfhsmBm7Y&feature=youtu.be>

Atividade 2: (09/03/2021) – DESENHO DA PRIMEIRA LETRA DO NOME

OBJETIVO: Desenvolver habilidade motora fina necessária para desenhar a primeira letra do nome.

MATERIAL: Vídeo : Qual é a letra do seu nome ? Folha de papel / Canetinhas , giz de cera ou lápis de cor.

DESCRIÇÃO DA ATIVIDADE: Assista ao vídeo com a criança. Após assistir o vídeo, o adulto irá fazer a primeira letra do nome da criança em um pedaço de papel. Em seguida, mostrará a letra e irá fazer a pronúncia da mesma, pedindo para a criança repetir. Depois deixe a criança desenhar a letra na folha de papel do jeito dela.



<https://www.youtube.com/watch?v=CtOxUoEO4ks>

Atividade 3: (10/03/2021) – RECORTANDO A LETRA DO NOME

OBJETIVO: Desenvolver a coordenação motora fina. Identificar a primeira letra do nome.

MATERIAL: Tesoura / Canetinhas / Folha de papel

DESCRIÇÃO DA ATIVIDADE: Primeiro, o adulto irá desenhar o primeira letra do nome da criança. Mostre para a criança a letra, pronuncie, depois ajude-a cortar o contorno da letra.



Atividade 4: (11/03/2021) – DESENHE UM OBJETO COM A 1ª LETRA DO SEU NOME

Videoaula da professora Rosangela da turma do Multisseriada/Maternal disponibilizada no grupo de Whatsapp desta turma.

OBJETIVO: Imaginação, oralidade, explorar objetos com a letra do nome

MATERIAL: Giz de cera, lápis de cor , canetinhas, folha de papel.

DESCRIÇÃO DA ATIVIDADE: Você lembra qual é a primeira letra do seu nome ? Vamos ver se você sabe me dizer qual é ? Apresente para a criança algum objeto com a mesma letra do seu nome, diga para a criança que aquele objeto também começa com a letra do nome dela, depois peça que ela desenhe o mesmo.



Atividade 5: (12/03/2021) – OBJETOS QUE TENHO EM CASA COM A LETRA DO MEU NOME

OBJETIVO: Identificar objetos com a mesma letra do nome.

MATERIAL: Objetos da casa

DESCRIÇÃO DA ATIVIDADE: Peça para a criança dizer qual é a primeira letra do seu nome, em seguida ajude-a encontrar algum objeto que tenha a letra do seu nome.

