



EMEI NOVO CAMBUÍ

HORTOLÂNDIA/SP

Atividades a serem realizadas de 07 a 18 de junho de 2021.
NIVEL: BERÇÁRIO



Olá famílias! Seguem abaixo sugestões de atividades para esta quinzena com o objetivo de conhecer sobre os animais (aquáticos, terrestres e aéreos), as partes das plantas, a germinação e suas respectivas características, além de desenvolver experiências práticas e divertidas.

Atividade 1 (07/06/2021): CHAMADINHA

OBJETIVO: EI01EO06 - Interagir com outras crianças da mesma faixa etária e adultos, adaptando-se ao convívio social.

EI02EO05 - Perceber que as pessoas têm características físicas diferentes, respeitando essas diferenças



CHAMADINHA DO BERÇÁRIO

Assistir ao vídeo da chamadinha do berçário que será disponibilizado no grupo de WhatsApp da turminha.

Enviar foto do bebê ou vídeo no grupo de whatsapp da turma para responder a presença!

Atividade 2 (08/06/2021): GERMINAÇÃO - EXPERIÊNCIA PÉ DE FEIJÃO

Objetivo: Despertar o interesse das crianças para o cultivo da horta e o conhecimento do processo de germinação;

EXPERIÊNCIA: PÉ DE FEIJÃO



www.smartkids.com.br

MATERIAL:


- 1 copinho plástico de café
- 1 pedaço de algodão
- 2 ou 3 sementes de feijão

COMO FAZER:

1. Coloque as sementes de feijão no copinho plástico e cubra com o algodão bem umedecido com água.




2. Deixe o copinho de preferência em um lugar arejado e bem iluminado.



3. Não esqueça de umedecer o algodão todos os dias.



4. Depois de alguns dias você verá o brotinho crescer, mas nunca esqueça de deixar bem molhadinho.



Aprenda brincando com essa experiência!

INCENTIVE O BEBÊ NO CUIDADO COM A PLANTINHA, AJUDE-O A MOLHAR, A COLOCAR NO SOL. OS NOSSOS BEBÊS APRENDEM COM EXEMPLOS, SEJAMOS EXEMPLOS DE CUIDADOS COM A NOSSA PLANTINHA.

Atividade 3 (09/06/2021): JOÃO E O PÉ DE FEIJÃO

Objetivo: EI01EF02 - Demonstrar interesse ao ouvir histórias lidas ou contadas, observando ilustrações.

EI02EF02 - Demonstrar interesse e atenção ao ouvir histórias e outros textos, diferenciando escrita de ilustrações.

Material a ser utilizado: Vídeo

Descrição da Atividade: Assistir com o bebê a história do João e o pé de feijão.



<https://www.youtube.com/watch?v=NCe4zgWxau0>

Bisnaga Kids - O JOÃO E O PÉ DE FEIJÃO - Historinha/AudioLivro/DesenhoAnimado/ContosDeFada/VideoAula - Acesso em 02/06/2021 as 19h27

Atividade 4 (10/06/2021): MÚSICA DA SEMENTINHA

Objetivo: Aprender os cuidados com a semente através da música

Material a ser utilizado: Vídeo Musical, papel picado.

Descrição da Atividade: Assista a musiquinha com o bebê e incentive-o a balançar, dançar ao som da música e no momento da música jogue a sementinha(papelzinho) para cima.



<https://www.youtube.com/watch?v=FocJJ1R98Kg>

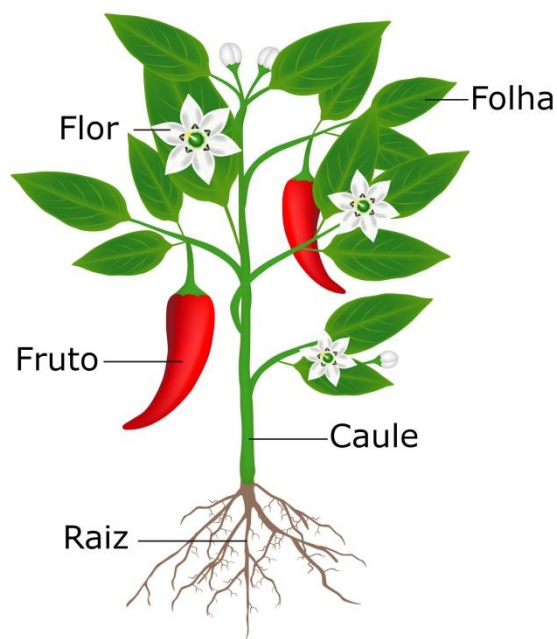
Sementinha(Música infantil) /Dia da árvore |Educa Ativa - Acesso em 02/06/2021 as 19h27

Atividade 5 (11/06/2021): PARTES DA PLANTA

Objetivo: Aprender e nomear/identificar as partes das plantas.

Material a ser utilizado: giz de cera, cola, galhos, folhas e folha sulfite.

Descrição da Atividade: O adulto deverá desenhar ou construir com partes de plantas, através de colagem, uma árvore e suas parte (folhas, galhos, raiz e flores ou frutos), se quiser podem orientar o bebê na colagem ou pintura. Após a árvore pronta fale para o bebê o nome de cada parte e incentive-o a repeti-las ou aponta-las para você. *(Guarde a atividade para que em breve traga a escola quando solicitado)*



Imagens retiradas da internet

Atividade 6 (14/06/2021): CHAMADINHA

OBJETIVO: EI01EO06 - Interagir com outras crianças da mesma faixa etária e adultos, adaptando-se ao convívio social.

EI02EO05 - Perceber que as pessoas têm características físicas diferentes, respeitando essas diferenças



CHAMADINHA DO BERÇÁRIO

Assistir ao vídeo da chamadinha do berçário que será disponibilizado no grupo de WhatsApp da turminha.

Enviar foto do bebê ou vídeo no grupo de whatsapp da turma para responder a presença!

Atividade 7 (15/06/2021): OS ANIMAIS DO MUNDINHO - AUTOR: INGRID BIESEMEYER BELLINGHAUSEN - EDITORA: DIFUSÃO CULTURAL DO LIVRO-DCL

Objetivo: EI01EF02 - Demonstrar interesse ao ouvir histórias lidas ou contadas, observando ilustrações.

EI02EF02 - Demonstrar interesse e atenção ao ouvir histórias e outros textos, diferenciando escrita de ilustrações.

Material a ser utilizado: Vídeo da história.

Descrição da Atividade: Assistir ao vídeo da contação de história Animais do Mundinho.



<https://www.youtube.com/watch?v=ZySeg5BVFIQ>

HISTÓRIA INFANTIL SOBRE OS ANIMAIS | Cuidado com os animais educação infantil | Os animais do mundinho - Acessado em 02/06/2021 as 19h46

Atividade 8 (16/06/2021): ANIMAIS TERRESTRES, AÉREOS E AQUÁTICOS

Objetivo: Reconhecer o habitat dos animais.

Material a ser utilizado: Vídeo educativo sobre animais.

Descrição da Atividade: Assistir o Vídeo educativo e mostrar para o bebê os animais e fazê-los repetir ou apontar no momento do desafio.



<https://www.youtube.com/watch?v=OcE4ZjaU8B8>

Alfabrinca - ANIMAIS TERRESTRES, AÉREOS E AQUÁTICOS- Acessado em 02/06/2021 as 19h55

Atividade 9 (17/06/2021): CLASSIFICANDO OS ANIMAIS QUE TENHO EM CASA

Objetivo: Classificar os animais de brinquedo que tenho em casa de acordo com seu habitat

Material a ser utilizado: 3 potes, água, areia ou terra ou massinha e animais de plástico.

Descrição da Atividade: Separe os 3 potes em 1 deles coloque água para representar o habitat dos animais aquáticos, no outro areia, terra ou massinha para representar o habitat dos animais terrestres e no outro pote não coloque nada, pode enfeitar com nuvens, para representar o céu dos animais que voam, aéreos. Incentive e oriente o bebê a colocar cada animal no seu habitat, comemore batendo palmas quando o bebê acertar.



Imagem da internet

Atividade 10 (18/06/2021): IMITANDO OS ANIMAIS

Objetivo: EI01TS03 - Explorar diferentes fontes sonoras para acompanhar brincadeira cantadas, canções, melodias e músicas.

EI02TS03 - Utilizar diferentes fontes sonoras para acompanhar brincadeira cantadas, canções, melodias e músicas.

Material a ser utilizado: Vídeo musical Imitando os animais - Xuxa só para baixinhos

Descrição da Atividade: Assistir e dançar com o bebê imitando os animais, divirtam-se juntos.



<https://www.youtube.com/watch?v=JVMVFiT2DAI>

Xuxa - Imitando os animais (Animal Action) - acessado em 02/06/2021 as 20h07

**Atenção! Lembrem do nosso plantio do feijão?
Tire uma foto e registre no grupo de WhatsApp da
turma como esta nossa plantinha.**