



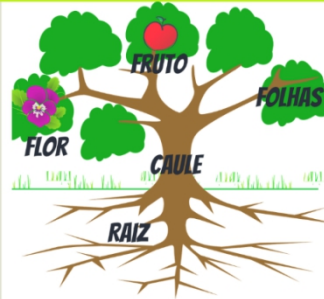

EMEI NOVO CAMBUÍ

HORTOLÂNDIA/SP

Atividades a serem realizadas de 07 a 18 de junho de 2021.
NIVEL: MATERNAL

MEIO AMBIENTE

ANIMAIS- GEMINAÇÃO - PARTES DAS PLANTAS



Olá famílias! Seguem abaixo sugestões de atividades para esta quinzena com o objetivo de conhecer sobre os animais (aquáticos, terrestres e aéreos), as partes das plantas, a germinação e suas respectivas características, além de desenvolver experiências práticas e divertidas.

ATIVIDADE 1 (SEGUNDA-FEIRA 07/06/2021). ANIMAIS AQUÁTICOS

MATERIAL: Vídeo / Lápis de cor ou giz de cera / Folha de papel

OBJETIVO: Expressar-se por meio de desenho / Ampliar o vocabulário / Identificar animais que moram no fundo do mar.

DESCRIÇÃO DA ATIVIDADE: Assista ao vídeo com a criança.

Você já foi na praia ?

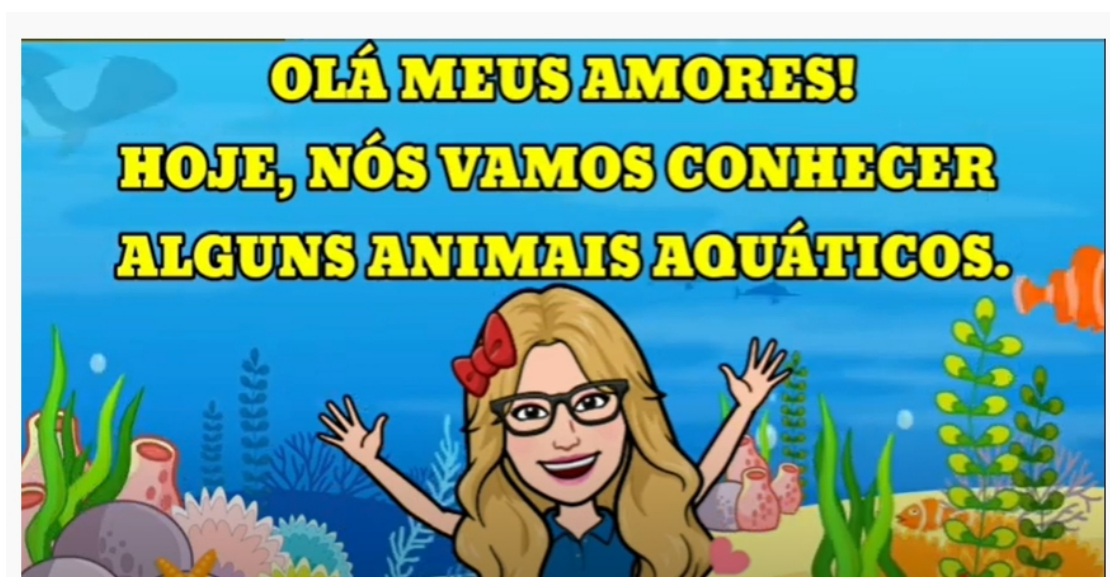
Você conhece outros animais aquáticos ?

Quais animais aparecem no vídeo ?

Onde os animais estavam?

Como devemos tratar os animais ?

Faça o desenho do animal que aparece no vídeo que você mais gostou.



<https://www.youtube.com/watch?v=XBtaST6856A&t=1s>

[ANIMAIS AQUÁTICOS – RODRIGO DE PAULA – ACESSO EM 17/05/2021 ÀS 19:26H](#)

ATIVIDADE 2 (TERÇA-FEIRA 08/06/2021). ARTE COM AS MÃOS.


MATERIAL: Vídeo / Folha de papel / Tinta / Pincel

OBJETIVO: Proporcionar o conhecimento do seu próprio corpo e suas possibilidades, oportunizar momentos de manuseio com tintas e ainda proporcionar momentos de concentração, explorar através das mãos diferentes ideias.

DESCRIÇÃO DA ATIVIDADE: Assista ao vídeo com a criança.

Que tal fazermos um peixinho, com a própria mãozinha ?

Com a ajuda da família, pinte a mão com tinta guache, oriente a criança a carimbar a mão na folha de papel com os dedos entreabertos. Espere a tinta secar, faça a boca e o olhinho de peixe.



https://www.youtube.com/watch?v=_g34ENRtLqA&t=12s

PEIXE VIVO - BOB ZOOM - VIDEO INFANTIL MUSICAL OFICIAL - RODRIGO DE PAULA - ACESSO EM 17/05/2021 ÀS 19:28H



ATIVIDADE 3 (QUARTA-FEIRA 09/06/2021): ANIMAIS TERRESTRES, AQUÁTICOS E AÉREOS.

MATERIAL: Vídeo / Folha de papel / Lápis de cor ou giz de cera/ Revistas ou Jornais.

OBJETIVO: Desenvolver a coordenação motora; classificar os animais.

DESCRIÇÃO DA ATIVIDADE: Assista ao vídeo com a criança.

Você conhecia os animais que aparecem no vídeo ?

Agora que você já sabe o que são animais terrestres, aéreos e aquáticos, recorte de revista ou jornais um animal de cada (terrestre, aéreo e aquático), se preferir faça o desenho.



<https://www.youtube.com/watch?v=OcE4ZjaU8B8>

ANIMAIS TERRESTRES, AÉREOS E AQUÁTICOS- –RODRIGO DE PAULA – ACESSO EM 17/05/2021 ÀS 19:30H

AQUÁTICOS	TERRESTRES	AÉREOS

Um pequeno personagem desenhado com um balão amarelo e listrado, segurando um pedaço de papel, está posicionado no canto superior direito da tabela.

As atividades impressas estarão disponíveis na secretaria da escola de segunda a sexta-feira das 9h00 às 15h00.

ATIVIDADE 4 (QUINTA-FEIRA 10/06/2021) DOBRADURA DE PASSARINHO.


MATERIAL: Vídeo / Folha de papel

OBJETIVO: Coordenação motora fina / Reconhecer e identificar diferentes tipos de animais.

DESCRIÇÃO DA ATIVIDADE: Assista ao vídeo com a criança. Incentive-a dizer se o animal é terrestre, aéreo ou aquático.

Vamos fazer uma dobradura de passarinho ?

Assista ao vídeo explicativo com a criança e auxilie ela a fazer.



<https://www.youtube.com/watch?v=huITp-torLI&t=17s>

CONHEÇA OS ANIMAIS TERRESTRE, AÉREO E AQUÁTICO - ANIMAIS PARA CRIANÇAS - DESENHO EDUCATIVO - RODRIGO DE PAULA – ACESSO EM 17/05/2021 ÀS 19:32H



<https://www.youtube.com/watch?v=w4yVtl7pk9w>

BRINCADEIRA – DOBRADURA FÁCIL DE PASSARINHO – RODRIGO DE PAULA – ACESSO EM 17/05/2021 ÀS 19:34H

ATIVIDADE 5 (SEXTA-FEIRA 11/06/2021) MEU BICHINHO DE ESTIMAÇÃO !

MATERIAL: Vídeo

OBJETIVO: Valorizar e identificar características do bichinho de estimação.

DESCRIÇÃO DA ATIVIDADE: Assista ao vídeo com a criança.

Você sabia que, os animais que vivem em casa são chamados de animais domésticos, mas eles também são criados em sítios, fazendas ou chácaras.

Na sua casa tem algum animal ?

Ele é grande ou pequeno ?

Ele tem penas ou pelos ?

Você sabe imitar o seu animal ?

Qual o nome dele, e o que ele come ?



Tire uma foto com seu bichinho de estimação e envie para a professora. Se você não tiver nenhum bichinho, qual gostaria de ter ?



<https://www.youtube.com/watch?v=kTgtJISbIFg>

ATIVIDADE 6 (SEGUNDA-FEIRA 14/06/2021). PINTURA DE FLORES

MATERIAL: Vídeo / Prato / Garrafa Pet / Tinta Guache / Folha de papel

OBJETIVO: Despertar a consciência sobre o cuidado com a natureza.

DESCRIÇÃO DA ATIVIDADE: Assista ao vídeo com a criança, e explique para ela o que acontece com o meio ambiente quando não cuidamos dele.

- Converse com sua família sobre atitudes de respeito que devemos ter para com a natureza.

Que tal fazermos uma pintura de flores ?

Com a ajuda da sua família, coloque em um prato tinta guache, molhe o fundo da garrafa pet na tinta, depois é só carimbar na folha de papel.



<https://www.youtube.com/watch?v=8A60RyGY7OQ>

Kamalu E Sua Turma - Oh Tra La La - RODRIGO DE PAULA – ACESSO EM 17/05/2021 ÀS 19:37H



FONTE: <http://3.bp.blogspot.com/-pvnMpgyrikQ/T1FaTGernqI/AAAAAAACjQ/vxP95RxGicc/s640/nhya.png>

ATIVIDADE 7 (TERÇA-FEIRA 15/06/2021). PINTURA COM PINCEL NATURAL

MATERIAL: Vídeo / Folha de papel / Tintas guache / Folhas de árvore

OBJETIVO: Exploração tátil e visual, estimular a imaginação.

DESCRIÇÃO DA ATIVIDADE: Assista ao vídeo com a criança.

Explore o vídeo perguntando à criança :

- Qual a cor das frutas da árvore do vídeo ?
- Onde está a árvore ?
- O que tem na árvore ?
- Na sua casa tem árvores ?
- Você já plantou uma árvore ?

Agora vamos fazer uma pintura usando pequenos galhos de árvores, assista ao vídeo explicativo. Não esqueça de enviar uma foto da atividade para a professora.



<https://www.youtube.com/watch?v=zeIEAF6E3ZM>

ESSA ÁRVORE TÃO BONITA - MÚSICAS E CANÇÕES PARA CRIANÇAS | O REINO INFANTIL - RODRIGO DE PAULA – ACESSO EM 17/05/2021 ÀS 19:43H



<https://www.youtube.com/watch?v=Yiju5JkeNQA>

PINTURA COM PINCEL NATURAL - ATIVIDADE INFANTIL - RODRIGO DE PAULA – ACESSO EM 17/05/2021 ÀS 19:41H

ATIVIDADE 8 (QUARTA-FEIRA 16/06/2021). A SEMENTINHA QUE NÃO QUERIA NASCER.

MATERIAL: Vídeo / Folhas secas / Folha de papel / Cola


OBJETIVO: Desenvolver a linguagem oral, envolver as crianças em um mundo de fantasia e imaginação, exploração tátil.

DESCRIÇÃO DA ATIVIDADE: Assista ao vídeo com a criança.

Você gostou da história ?

Qual parte da história você mais gostou ?

A sementinha da nossa história, se transformou em uma linda árvore. Vamos fazer uma árvore com folhas secas ? Com ajuda da sua família procure folhas de árvores perto da sua casa. Faça colagem das folhas formando uma árvore.



<https://www.youtube.com/watch?v=nACk0k3jeuw>

[A SEMENTINHA QUE NÃO QUERIA NASCER - RODRIGO DE PAULA – ACESSO EM 17/05/2021 ÀS 19:45H](#)



FONTE: <https://3.bp.blogspot.com/-SJ9PWXWEo6s/VBi6RBqsZ4I/AAAAAAAAANFU/VYqEVILumHU/s1600/Foto-0004.jpg>

ATIVIDADE 9 (QUINTA-FEIRA 17/06/2021): CONSCIÊNCIA ECOLÓGICA

MATERIAL: Vídeo

OBJETIVO: Preservação ambiental.

DESCRIÇÃO DA ATIVIDADE: Assista ao vídeo com a criança.

Explore o vídeo perguntando :

- Você joga lixo no chão ?
- Qual lugar certo de jogar o lixo ?
- Porque não podemos jogar lixo no chão ?



<https://www.youtube.com/watch?v=7S6I77HhYL0>

[LUGAR DE LIXO NÃO É NA RUA - RODRIGO DE PAULA – ACESSO EM 17/05/2021 ÀS 19:26H](#)

ATIVIDADE 10 (SEXTA-FEIRA 18/06/2021). VAMOS APRENDER A RECICLAR?

MATERIAL: VÍDEO

OBJETIVO: Aprender as cores da reciclagem. Relacionar as cores aos materiais do lixo a ser reciclado, classificando-os.

DESCRIÇÃO DA ATIVIDADE: Assista ao vídeo com a criança.

DESDE PEQUENO A CRIANÇA JÁ APRENDE A COMO CUIDAR DO AMBIENTE QUE VIVE, E DA NATUREZA. JOGANDO O LIXO NO LIXO.

O VÍDEO ABAIXO MOSTRA COMO SEPARAR OS DIVERSOS TIPOS DE LIXO NAS LIXEIRAS DE RECICLAGEM.

CONVERSE COM A CRIANÇA SOBRE COMO PODEMOS RECICLAR O LIXO. É IMPORTANTE COLOCÁ-LO NA LIXEIRA CERTA.

LEIA EM VOZ ALTA O NOME QUE ESTÁ ESCRITO EM CADA RECIPIENTE. PEÇA PARA A CRIANÇA CITAR A COR DE CADA UM INDICANDO COM O DEDINHO E QUAL MATERIAL PODE RECICLAR E SER COLOCADO DENTRO DO LIXO CONFORME AS IMAGENS ABAIXO.



<https://www.youtube.com/watch?v=4plz5gabX0Q>

[CARANGA RECICLAGEM - RODRIGO DE PAULA – ACESSO EM 26/05/2021 ÀS 21:20H](#)



IMAGEM DA INTERNET