

Atividades complementares para os alunos da Educação Especial (Inclusão)


ESCOLA: EMEI JARDIM NOVO CAMBUÍ


PROFESSOR/AEE: HELOISE CRISTIANE GUIDOLIN DOS SANTOS



OBJETIVO: ESTIMULAR O RECORTE E A COLAGEM E APRESENTAR AS LETRAS E OS SONS DAS VOGAIS DE MANEIRA LÚDICA.

COMO FAZER: PAPAIS E MAMÃES, VAMOS CONTINUAR BRINCANDO COM AS VOGAIS. ESSA SEMANA INCENTIVAREMOS AS CRIANÇAS A RECORTAREM AS IMAGENS E COLAR NO ESPAÇO DA VOGAL INICIAL. BOA DIVERSÃO E NÃO ESQUEÇAM DE COMPARTILHAR A REALIZAÇÃO DAS ATIVIDADES COM A PROFESSORA DE EDUCAÇÃO ESPECIAL !!

ATIVIDADE 1: JOGO DAS VOGAIS (DE 02 A 06/08)







RECORTE AS IMAGENS ABAIXO PARA COLAR NOS ESPAÇOS ACIMA.







ATIVIDADE 2: DESCUBRA A MÚSICA. (DE 09 A 13/08)

OBJETIVO: ASSOCIAR AS IMAGENS COM AS MÚSICAS CORRESPONDENTES.

COMO FAZER: MOSTRE OS CARTÕES PARA A CRIANÇA E PEÇA PARA ELA TENTAR DESCOBRIR QUAL É A MÚSICA QUE CORRESPONDE AO CARTÃO. COM ESSA BRINCADEIRA VOCÊ ESTARÁ ESTIMULANDO A MEMÓRIA E A PERCEPÇÃO VISUAL.

















ATIVIDADE 3: DOMINÓ COM COLAGEM. (DE 16 A 20/08)







OBJETIVO: CONHECER OS NÚMEROS E QUANTIFICAR DE MANEIRA LÚDICA.

COMO FAZER: ESTIMULE A CRIANÇA A FAZER BOLINHAS DE PAPEL AMASSADO E COLAR EM CIMA DAS BOLINHAS DO DOMINÓ E DA IMAGEM QUE CORRESPONDE AOS NÚMEROS.

DICA: EXPLORE ESSA ATIVIDADE AOS POUCOS. O IDEAL É TRABALHAR UM NÚMERO DE CADA VEZ PARA QUE A CRIANÇA CONSIGA PERCEBER AS DIFERENTES QUANTIDADES.









VAMOS BRINCAR COM AS CORES!

ATIVIDADE 4: PAREAMENTO DE CORES. (DE 23 A 27/08)


OBJETIVO: CONHECER AS CORES E FAZER O PAREAMENTO.

COMO FAZER: RECORTE OS CARTÕES ABAIXO E UTILIZE A FOLHA MATRIZ COMO REFERENCIA PARA A CRIANÇA ENCONTRAR AS DUAS CORES CORRESPONDENTES.

CARTÕES PARA RECORTE:



FOLHA MATRIZ



ATIVIDADE 5: PAREAMENTO DE CORES. (DE 30/08 A 03/09)

OBJETIVO: CONHECER AS CORES E FAZER O PAREAMENTO.

COMO FAZER: AGORA QUE VOCÊ JÁ RECONHECE AS CORES, VAMOS DEIXAR A BRINCADEIRA MAIS DIFÍCIL. RECORTE OS CARTÕES ABAIXO E VEJA SE VOCÊ CONSEGUE ENCONTRAR OS OBJETOS QUE COMBINAM COM AS CORES.

