



EMEI NOVO CAMBUÍ

HORTOLÂNDIA/SP

Atividades a serem realizadas de 09 a 20 de Agosto de 2021.

NIVEL: MATERNAL



OLÁ FAMÍLIAS! SEGUEM ABAIXO SUGESTÕES DE ATIVIDADES PARA ESTA QUINZENA COM O OBJETIVO DE CONHECER UM POUCO MAIS SOBRE FOLCLORE BRASILEIRO E TAMBÉM SOBRE MONTEIRO LOBATO, O CRIADOR DOS PERSONAGENS DO SÍTIO DO PICA-PAU AMARELO, ALÉM DE DESENVOLVER EXPERIÊNCIAS PRÁTICAS E DIVERTIDAS.



ATIVIDADE 1 (SEGUNDA-FEIRA 09/08/2021).

MATERIAL: VÍDEO

OBJETIVO: CONHECER OS PERSONAGENS DO SÍTIO DO PICA-PAU-AMARELO / INCENTIVAR O GOSTO PELA LEITURA.

DESCRIÇÃO DA ATIVIDADE: VOCÊ CONHECE OS PERSONAGENS DO SÍTIO DO PICA-PAU-AMARELO ? VAMOS ASSISTIR AO VÍDEO E CONHECER UM POUCO DA HISTÓRIA DELES.



<https://www.youtube.com/watch?v=jJxOKv3DEtM>

MONTEIRO LOBATO E O SÍTIO DO PICA-PAU-AMARELO - RODRIGO DE PAULA – ACESSO EM 02/07/2021 ÀS 08:42H



ATIVIDADE 2 (TERÇA-FEIRA 10/08/2021). EMÍLIA – A BONECA QUE VIROU GENTE.

MATERIAL: VÍDEO / FOLHA IMPRESSA / TINTA GUACHE

OBJETIVO: OUVIR E APRECIAR HISTÓRIAS / CONHECER E EXPLORAR VÁRIAS POSSIBILIDADES DE MANUSEIO DE DIFERENTES MATERIAIS PARA PRODUÇÕES ARTÍSTICAS .

DESCRIÇÃO DA ATIVIDADE: ASSISTA AO VÍDEO E CONHEÇA A HISTÓRIA DA EMÍLIA.




<https://www.youtube.com/watch?v=KK2qipgtZ7s>

HISTÓRIA EMÍLIA A BONECA QUE VIROU GENTE. - RODRIGO DE PAULA – ACESSO EM 02/07/2021 ÀS 08:51H



VAMOS FAZER O CABELO DA EMÍLIA COM O CARIMBO DAS MÃOS ?
AUXILIE A CRIANÇA A PASSAR TINTA GUACHE NAS MÃOS E FAZER O
CABELO DA BONECA EMÍLIA, COMO NA IMAGEM ABAIXO.



**Atividade impressa encontra-se disponível na Secretaria da Escola de segunda
a sexta-feira das 8h as 16h30**

ATIVIDADE 3 (QUARTA-FEIRA 11/08/2021). CONFECÇÃO DE BONECO.

MATERIAL: VÍDEO / MEIA / ALGODÃO / CANETINHA / FITA OU BARBANTE

OBJETIVO: AMPLIAR O VOCABULÁRIO / DESPERTAR A CRIATIVIDADE / COORDENAÇÃO MOTORA/ INSTIGAR A IMAGINAÇÃO.

DESCRIÇÃO DA ATIVIDADE: ASSISTA AO VÍDEO COM A CRIANÇA, DESTACANDO OS PERSONAGENS QUE APARECEM NA HISTÓRIA FALANDO O NOME DE CADA UM.

ASSIM COMO NA HISTÓRIA DO VISCONDE DE SABUGOSA, VAMOS CRIAR UM BONECO SEGUINDO OS SEGUINTE PASSOS :

- PEÇA PARA A CRIANÇA ENCHER A MEIA ATÉ A METADE COM O ALGODÃO E AMARRE COM A FITA OU BARBANTE;
- COLOQUE MAIS UM POUCO DE ALGODÃO E AMARRE A EXTREMIDADE;
- DESENHE COM CANETINHA OS OLHOS, A BOCA E O NARIZ;
- ESCOLHA UM NOME PARA O BONECO, BRINQUE E DIVIRTA-SE.



<https://www.youtube.com/watch?v=aHgTHSyF5xY&t=197s>

VISCONDE DE SABUGOSA - RODRIGO DE PAULA – ACESSO EM 07/07/2021 ÀS 18:50H



ATIVIDADE 4 (QUINTA-FEIRA 12/08/2021) LENDA DA CUCA.

MATERIAL: VÍDEO / FOLHA IMPRESSA / LÁPIS DE COR / COLA

OBJETIVO: COORDENAÇÃO MOTORA / PERCEPÇÃO VISUAL / EXPLORAR A CAPACIDADE DE RESOLVER PROBLEMAS.

DESCRIÇÃO DA ATIVIDADE: ASSISTA AO VÍDEO COM A CRIANÇA.


APÓS ASSISTIR O VÍDEO, PINTE O DESENHO DA CUCA, RECORTE E MONTE O QUEBRA-CABEÇA.



<https://www.youtube.com/watch?v=9eLv1r6Fgsc&t=116s>

LENDA DA CUCA : TURMA DO FOLCLORE- RODRIGO DE PAULA – ACESSO EM 06/07/2021 ÀS 18:57H

RECORTE E MONTE O QUEBRA-CABEÇA DA CUCA.



Atividade impressa encontra-se disponível na Secretaria da Escola de segunda a sexta-feira das 8h as 16h30

ATIVIDADE 5 (SEXTA-FEIRA 13/08/2021) LEITURA DE IMAGEM

MATERIAL: FOLHA / LÁPIS

OBJETIVO: CONTAGEM ORAL / GRAFIA DE NÚMERO.

DESCRIÇÃO DA ATIVIDADE: OBSERVE A IMAGEM ABAIXO :

- QUANTOS PERSONAGENS APARECEM ?
- QUAL O NOME DELES ?

COM A AJUDA DA SUA FAMÍLIA, FAÇA O TRAÇADO DO NÚMERO CORRESPONDENTE A QUANTIDADE DE PERSONAGENS.



ATIVIDADE 6 (SEGUNDA-FEIRA 16/08/2021). LENDA BOITATÁ

MATERIAL: VÍDEO / LÁPIS / FOLHA DE PAPEL

OBJETIVO: ESTIMULAR A LINGUAGEM ORAL / INTERPRETAR HISTÓRIAS / CONHECER LENDAS DO FOLCLORE BRASILEIRO / CONTAGEM ORAL / GRAFIA DE NÚMERO.

DESCRIÇÃO DA ATIVIDADE: ASSISTA SO VÍDEO COM A CRIANÇA.

CONVERSE COM A CRIANÇA SOBRE A HISTÓRIA :

- QUAL O NOME DA HISTÓRIA ?
- QUEM É O BOITATÁ ?
- ONDE ELE MORA ?
- QUAL A COR DO SEU CORPO ?
- O QUE TEM NA CAUDA E NA CABEÇA DO BOITATÁ ?
- QUAL PARTE DA HISTÓRIA VOCÊ MAIS GOSTOU ?



<https://www.youtube.com/watch?v=6gErX5pNLbU>

CONTE OS BOITATÁ ABAIXO , COM AJUDA DA SUA FAMÍLIA, FAÇA O REGISTRO DA QUANTIDADE EM UMA FOLHA DE PAPEL . (DESENHE UMA BOLINHA PARA CADA BOITATÁ OU ESCREVA O NÚMERO).



ATIVIDADE 7 (TERÇA-FEIRA 17/08/2021). O CURUPIRA.

MATERIAL: VÍDEO

OBJETIVO: DESPERTAR E ESTIMULAR O PRAZER PELA CULTURA POPULAR, VALORIZANDO AS MANIFESTAÇÕES FOLCLÓRICAS, VALORIZANDO A DIVERSIDADE CULTURAL DAS VÁRIAS REGIÕES DO BRASIL / INTEGRAR MÚSICA E MOVIMENTO / ESTIMULAR O RITMO / DESENVOLVER A COORDENAÇÃO MOTORA E EQUILÍBRIO.

DESCRIÇÃO DA ATIVIDADE: ASSISTA AO VÍDEO COM A CRIANÇA.

EXPLORE A HISTÓRIA PERGUNTANDO :

- QUEM É O AMIGO INSEPARÁVEL DO CURUPIRA ?
- QUEM ELE PROTEGE ?
- QUAL A FRUTA FAVORITA DO CURUPIRA ?
- O QUE ACONTECE QUANDO O LENHADOR INVADE A FLORESTA ?
- QUAL A COR DO CABELO DO CURUPIRA ?



<https://www.youtube.com/watch?v=Rv-mpBuID3o>

NA FLORESTA COM O CURUPIRA: HISTORINHAS DA TURMA DO FOLCLORE (LENDAS DO BRASIL)- RODRIGO DE PAULA – ACESSO EM 01/07/2021 ÀS 10:45H



AGORA QUE VOCÊ JÁ SABE QUEM É O CURUPIRA, VAMOS DANÇAR COM ELE ?

REALIZE OS MOVIMENTOS INDICADOS PELA MÚSICA, COMO :

- ANDAR DE TRÁS PARA FRENTE, DE FRENTE PARA TRÁS.
- REMEXER O OMBRO.
- AGACHAR E GIRAR .



<https://www.youtube.com/watch?v=z8 OpYASpvo>

MÚSICA DO CURUPIRA: TURMA DO FOLCLORE- RODRIGO DE PAULA – ACESSO EM 01/07/2021 ÀS 10:48H

ATIVIDADE 8 (QUARTA-FEIRA 18/08/2021). SACI-PERERÊ

MATERIAL: VÍDEO / COLA / FOLHA DE PAPEL/ TINTA , PAPEL PICADO, AREIA, GRÃOS OU COLA COLORIDA.

OBJETIVO: RESGATAR LENDAS FOLCLÓRICAS / CONTAGEM ORAL / COORDENAÇÃO MOTORA FINA / PERCEPÇÃO VISUAL / CONHECER LETRAS DO ALFABETO / POSSUIR NOÇÃO MAIOR E MENOR/ ESTIMULAR O RACIOCÍNIO.

DESCRIÇÃO DA ATIVIDADE: ASSISTA AO VÍDEO COM A CRIANÇA.



<https://www.youtube.com/watch?v=um1WHr1ejow&t=3s>

LENDA DO SACI PERERÊ: TURMA DO FOLCLORE- RODRIGO DE PAULA – ACESSO EM 02/07/2021 ÀS 07:22H

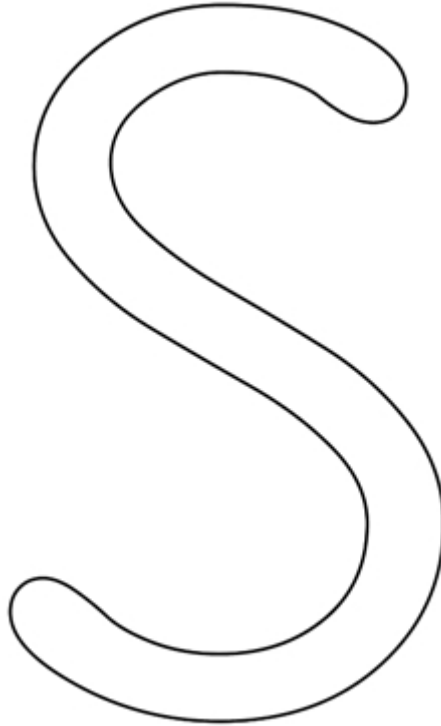
MOSTRE PARA A CRIANÇA A IMAGEM ABAIXO E PERGUNTE :



- QUAL A COR DA ROUPA DO SACI ?
- QUANTOS SACIS VOCÊ ESTÁ VENDENDO ?
- QUAL O SACI MENOR ?
- QUAL O SACI MAIOR ?
- TEM ALGUM SACI DIFERENTE ? QUAL ?



AGORA VAMOS ESCREVER A **LETRA INICIAL** DA PALAVRA **SACI** E ENFEITAR COM TINTA , PAPEL PICADO, AREIA, GRÃOS OU COLA COLORIDA.



Atividade impressa encontra-se disponível na Secretaria da Escola de segunda a sexta-feira das 8h as 16h30



ATIVIDADE 9 (QUINTA-FEIRA 19/08/2021). PARLENDA A GALINHA DO VIZINHO.

MATERIAL: VÍDEO / FOLHA IMPRESSA / LÁPIS DE COR

OBJETIVO: CONHECER PARLENDAS / REALIZAR CONTAGEM ORAL.

DESCRIÇÃO DA ATIVIDADE: ASSISTA AO VÍDEO COM A CRIANÇA E REALIZE A CONTAGEM ORAL DE 1 ATÉ 10.




<https://www.youtube.com/watch?v=FEMbg9Urft8&t=24s>

A GALINHA DO VIZINHO - RODRIGO DE PAULA – ACESSO EM 02/07/2021 ÀS 08:21H



VAMOS DESENHAR A QUANTIDADE DE OVOS QUE A GALINHA BOTOU, NÃO ESQUEÇA DE PINTAR OS OVOS DE AMARELO.

A GALINHA DO VIZINHO



Atividade impressa encontra-se disponível na Secretaria da Escola de segunda a sexta-feira das 8h as 16h30

ATIVIDADE 10 (SEXTA-FEIRA 20/08/2021). PARLENDA - UNI DUNI TÊ.

MATERIAL: VÍDEO / FOLHA IMPRESSA

OBJETIVO: AMPLIAR O VOCABULÁRIO / DESENVOLVIMENTO DA ORALIDADE/ CONHECER FORMAS GEOMÉTRICAS: CÍRCULO, QUADRADO, TRIÂNGULO E RETÂNGULO / CONHECER PARLENDAS.

DESCRIÇÃO DA ATIVIDADE: ASSISTA AO VÍDEO COM A CRIANÇA.

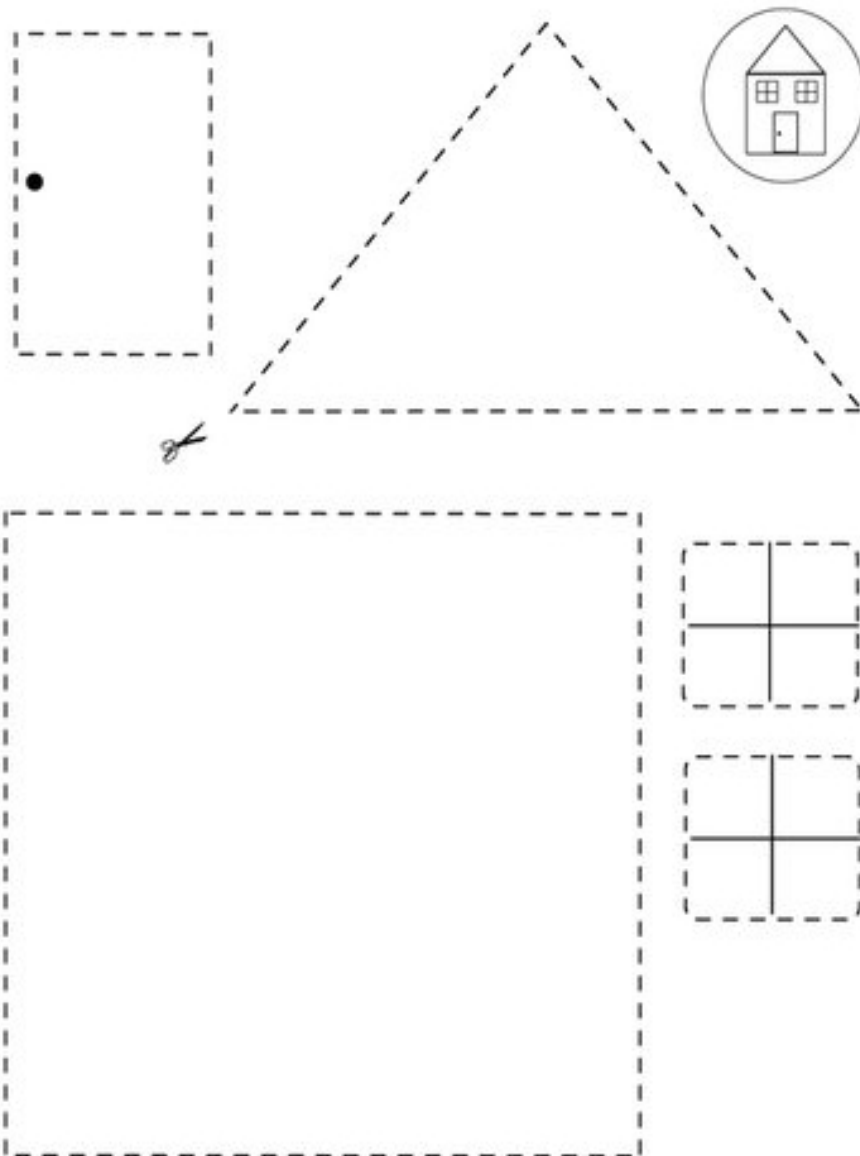
- HOJE VAMOS APRENDER UMA PARLENDA E CONHECER ALGUMAS FORMAS GEOMÉTRICAS.



<https://www.youtube.com/watch?v=xNvlshGc&t=1s>



- AGORA QUE VOCÊ JÁ CONHECE O CÍRCULO, TRIÂNGULO, RETÂNGULO E QUADRADO, VAMOS MONTAR UMA CASA USANDO AS FORMAS GEOMÉTRICAS ABAIXO.



Atividade impressa encontra-se disponível na Secretaria da Escola de segunda a sexta-feira das 8h as 16h30