

**ATIVIDADES DAS SEMANAS DE 7 DE JUNHO A 18 DE JUNHO –  
JARDIM I**

**QUERIDAS FAMILIAS, NESSA QUINZENA TRABALHAREMOS O  
TEMA: “MANIFESTAÇÕES CULTURAIS JUNINAS”. QUANDO  
PRESERVAMOS A CULTURA LOCAL, NOSSA HISTÓRIA E NOSSAS  
MEMÓRIAS TAMBÉM SÃO PRESERVADAS, VALORIZADAS. POR ISSO  
NESSA SEMANA IREMOS EXPLORAR O TEMA ATRAVÉS DAS  
ATIVIDADES, MÚSICAS, BRINCADEIRAS E SÍMBOLOS JUNINOS.**



FONTE: <https://www.jornalnh.com.br/entretenimento/2020/06/16/sao-joao-em-tempos-de-pandemia.html> acesso em 01/06

## **1 – (07/06) VÍDEO SOBRE A FESTA JUNINA**

**OBJETIVOS:** CONHECER DIFERENTES MANIFESTAÇÕES CULTURAIS.

ARGUMENTAR A RESPEITO DE UM ASSUNTO SOBRE O QUAL O GRUPO CONVERSA.

**DESENVOLVIMENTO:** COMO É BOA ESSA ÉPOCA DO ANO, ONDE PODEMOS VIVENCIAR E CONHECER MAIS SOBRE AS MANIFESTAÇÕES CULTURAIS JUNINAS DO BRASIL.

VEJA NO VÍDEO ABAIXO UMA AULA SOBRE O QUE É E COMO SURTIU ESSE MOVIMENTO TÃO RICO E CHEIO DE EXPERIÊNCIAS PRAZEROSAS, QUE SÃO AS FESTAS JUNINAS.

DEPOIS ENVIE UM AUDIO PARA A PROFESSORA, RESPONDENDO:

- PARTICIPOU DE ALGUMA FESTA JUNINA?
- EXPERIMENTOU ALGUM PRATO TÍPICO JUNINO?
- BRINCOU COM ALGUMAS DAS BRINCADEIRAS JUNINAS?
- OUVIU, CANTOU OU DANÇOU ALGUMAS DAS CANÇÕES JUNINAS?

CLIQUE AQUI NO LINK DO VÍDEO:

[https://www.youtube.com/watch?v=6SJB\\_B0lv-Y](https://www.youtube.com/watch?v=6SJB_B0lv-Y)



FONTE <https://www.istockphoto.com/br/ilustra%C3%A7%C3%B5es/festa-junina> acesso em 01/06

## 2 – (08/06) MÚSICA: PULA FOGUEIRA

**OBJETIVOS:** CONHECER DIFERENTES MANIFESTAÇÕES CULTURAIS

PARTICIPAR DE SITUAÇÕES QUE INTEGREM CANÇÕES E MOVIMENTOS CORPORAIS.

**DESENVOLVIMENTO:** AS MÚSICAS JUNINAS SÃO UM PONTO FORTE NAS FESTAS JUNINAS. ALGUMAS DESSAS MÚSICAS TÊM SIDO CANTADAS DESDE O TEMPO EM QUE NOSSOS AVÓS ERAM CRIANÇAS, ATÉ HOJE.

SE VOCÊ AINDA NÃO CONHECE A MÚSICA JUNINA “PULA-FOGUEIRA”, VAMOS CONHECER?

ESSA MÚSICA ERA CANTADA NAS FESTAS POIS PULAR FOGUEIRA E BRASAS É UMA DAS PRÁTICAS EM FESTAS JUNINAS.

OUÇA, CANTE JUNTO E DANCE A MÚSICA ENVIADA NO LINK ABAIXO.

DEPOIS ENVIE UM ÁUDIO OU VÍDEO CANTANDO PARTE OU TODA A LETRA DA MÚSICA.

**CLIQUE AQUI NO LINK DO VÍDEO:**

<https://www.youtube.com/watch?v=9yvuTmUfh8>



FONTE [https://static.fecam.net.br/uploads/291/arquivos/1814423\\_ATIVIDADES\\_11\\_SEMANA\\_AVA\\_PRE\\_1.pdf](https://static.fecam.net.br/uploads/291/arquivos/1814423_ATIVIDADES_11_SEMANA_AVA_PRE_1.pdf) acesso em 01/06

### **3 – (09/06) ATIVIDADE: FOGUEIRA COM GARFO**

**OBJETIVOS:** CONHECER DIFERENTES MANIFESTAÇÕES CULTURAIS

MANUSEAR, EXPLORAR, E UTILIZAR MATERIAIS DIVERSOS.

**DESENVOLVIMENTO:** ONTEM NÓS VIMOS QUE A FOGUEIRA É UM SÍMBOLO MUITO PRESENTE NAS FESTAS JUNINAS, ATRAVÉS DAS MÚSICAS E BRINCADEIRAS.

LEMBRE-SE QUE CRIANÇA NÃO BRINCA COM FOGO DE VERDADE.

MAS PODEMOS BRINCAR COM FOGO ATRAVÉS DO FAZ-DE-CONTA.

POR ISSO VAMOS FAZER ESSA ATIVIDADE USANDO TINTA E GARFO.

NO CADERNO, FAÇA SEU NOME NO CABEÇALHO E PEÇA A AJUDA DA MAMÃE PARA DATAR.

PROTEJA O CADERNO COM PANO OU PLÁSTICO, POIS IREMOS MEXER COM TINTA.

NUM PRATO COLOQUE UM POUCO DE TINTA VERMELHA E AMARELA.

COM UM GARFO MOLHE NA TINTA E CARIMBE NO CADERNO, ATÉ FORMAR A FOGUEIRA.

SE QUISER PODE DESENHAR COM GIZ DE CERA AS LENHAS EMBAIXO DO FOGO.

FOTOGRAFE A ATIVIDADE E ENVIE PARA A PROFESSORA.



FONTE: <https://www.materniarte.com.br/pintura-com-garfo-da-tocha-olimpica-especial-ferias/> acesso 01/06

## **4 – (10/06) MÚSICA: CAI-CAI BALÃO**

**OBJETIVOS:** CONHECER DIFERENTES MANIFESTAÇÕES CULTURAIS

PARTICIPAR DE SITUAÇÕES QUE INTEGREM CANÇÕES E MOVIMENTOS CORPORAIS.

**DESENVOLVIMENTO:** O BALÃO É OUTRO SÍMBOLO BASTANTE PRESENTE NAS FESTAS JUNINAS.

NO ENTANTO A PRÁTICA DE SOLTAR BALÕES PASSOU A SER PROIBIDA, DEVIDO AOS RISCOS DE INCÊNDIOS QUE ELE PROVOCA.

MAS O COLORIDO DO BALÃO AINDA ESTÁ PRESENTE NA DECORAÇÃO DESSAS FESTAS PARA A ALEGRIA DAS PESSOAS.


HOJE VAMOS CONHECER UMA MÚSICA MUITO ANTIGA, CANTADA PRINCIPALMENTE NOS DIAS FESTIVOS JUNINOS, A MÚSICA “CAI-CAI BALÃO”.

OUÇA, CANTE JUNTO E DANCE A MÚSICA ENVIADA NO LINK ABAIXO.

DEPOIS ENVIE UM ÁUDIO OU VÍDEO CANTANDO PARTE OU TODA A LETRA DA MÚSICA.

**CLIQUE AQUI NO LINK DO VÍDEO:**

<https://www.youtube.com/watch?v=qa7Ulv2EBsE>



FONTE: <https://br.pinterest.com/pin/315603886378672585/> acesso em 01/06

## **5 – (11/06) JOGO: QUEBRA-CABEÇA DE BALÃO**

**OBJETIVO:** CONHECER DIFERENTES MANIFESTAÇÕES CULTURAIS

UTILIZAR A LINGUAGEM MATEMÁTICA ORAL E ESCRITA EM DIFERENTES SITUAÇÕES DE APRENDIZAGEM UTILIZANDO JOGOS.

**DESENVOLVIMENTO:** ONTEM NÓS VIMOS QUE O BALÃO FOI UM SÍMBOLO MUITO PRESENTE NAS FESTAS JUNINAS, ATRAVÉS DA CONFECÇÃO E SOLTURA DELES NO AR.

ATUALMENTE É PERMITIDO SEU USO NAS FESTAS JUNINAS, APENAS PARA DECORAÇÃO.

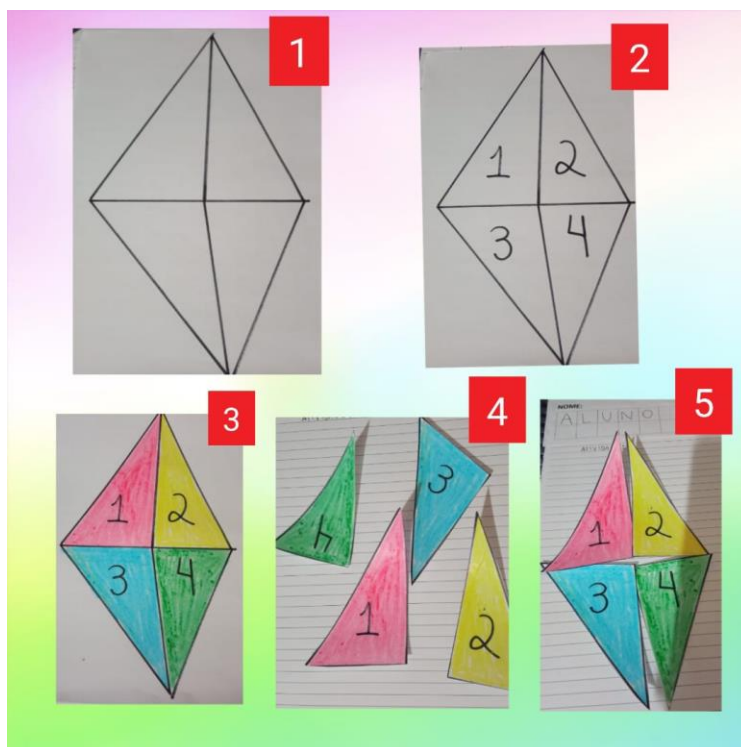
HOJE VAMOS FAZER UM JOGO COM O BALÃO.

ASSISTA AO VÍDEO EXPLICANDO A ATIVIDADE.

NÃO ESQUEÇA DE FAZER O NOME NO CABEÇALHO E DATAR.

FOTOGRAFE E MANDE PARA A PROFESSORA.

LINK DO VÍDEO : [https://youtu.be/aro\\_oCKyBfl](https://youtu.be/aro_oCKyBfl)



ARQUIVO PESSOAL

## 6- (14/06) BRINCADEIRA JUNINA: DERRUBA COPOS

**OBJETIVO:** CONHECER DIFERENTES MANIFESTAÇÕES CULTURAIS

DESLOCAR-SE OU DESLOCAR OBJETOS NO ESPAÇO.

**DESENVOLVIMENTO DA ATIVIDADE:** ESSA BRINCADEIRA É ENCONTRADA EM FESTAS JUNINAS.

TAMBÉM É CONHECIDA COMO TOMBA-LATAS, BOLA NA LATA.

PEÇA PARA A MAMÃE EMPRESTAR 5 OU MAIS COPOS DE PLÁSTICO. DE PREFERÊNCIA QUE TENHAM TAMANHOS PARECIDOS OU IGUAIS.

EMPILHE OU ENFILEIRE OS COPOS EM CIMA DE UMA MESA.

USE UMA BOLA DE MACIA, PEQUENA OU FAÇA UMA BOLA DE MEIA.

DÊ TRÊS PASSOS DE DISTÂNCIA DAS LATAS E ARREMESSA A BOLA PARA DERRUBAR AS LATAS.

QUANTO MAIS LATAS VOCÊ DERRUBAR DE UMA VEZ, MELHOR ESTÁ SENDO O SEU DESEMPENHO.

VOCÊ TAMBÉM PODE COMPETIR COM OS INTEGRANTES DA CASA, PARA VER QUEM DERRUBA MAIS.

FOTOGRAFE A ATIVIDADE E ENVIE PARA A PROFESSORA.



FONTE: <https://escoladaturma.com.br/aconteceu/atividades-juninas/> acesso em 01/06

## **7 – (15/06) BRINCADEIRA JUNINA: PESCARIA COM PENEIRA**

**OBJETIVO:** CONHECER DIFERENTES MANIFESTAÇÕES CULTURAIS

ADQUIRIR CONTROLE MOTOR QUE FAVORECERÁ O DESENVOLVIMENTO COGNITIVO A PARTIR DE SITUAÇÕES LÚDICAS.

QUANTIFICAR, FAZENDO CORRESPONDÊNCIA UM A UM.

**DESENVOLVIMENTO DA ATIVIDADE:** ESSA BRINCADEIRA TAMBÉM É COMUM NAS FESTAS JUNINAS, A DIFERENÇA É QUE USAREMOS TAMPAS AO INVÉS DE PEIXES E PENEIRAS AO INVÉS DE VARAS.

USE AS TAMPINHAS DO KIT, UMA BACIA MÉDIA COM ÁGUA E UMA OU DUAS PENEIRAS COM ALGUM MATERIAL QUE TENHA EM CASA PARA AMARRAR NA PENEIRA, DE MODO A ESTENDÊ-LA. USE OUTRO POTE MENOR PARA COLOCAR AS TAMPINHAS QUE FOREM PESCADAS.

SE VOCÊ FOR BRINCAR COM APENAS UMA PENEIRA, MARQUE O TEMPO PARA QUE SAIBA QUANTAS TAMPAS PESCOU. SE FOR BRINCAR COM DUAS PENEIRAS, PESQUE ATÉ QUE ACABEM AS TAMPAS E NO FINAL COMPARE AS QUANTIDADES PARA SABER QUEM PESCOU MAIS.

FOTOGRAFE A ATIVIDADE E ENVIE PARA A PROFESSORA.



FONTE: [http://ceinfardimcariocams.blogspot.com/2013/11/brincadeira-e-movimento\\_9.html](http://ceinfardimcariocams.blogspot.com/2013/11/brincadeira-e-movimento_9.html) acesso em 01/06

## **8 – (16/06) BRINCADEIRA JUNINA: BANDEIRINHAS**

**OBJETIVO:** CONHECER DIFERENTES MANIFESTAÇÕES CULTURAIS

RECONHECER SEU NOME ESCRITO EM LETRA DE IMPRENSA MAIÚSCULA, SABENDO IDENTIFICÁ-LO NAS DIVERSAS SITUAÇÕES DO COTIDIANO.

**DESENVOLVIMENTO DA ATIVIDADE:** VAMOS BRINCAR COM AS BANDEIRINHAS AO MESMO TEMPO QUE APRENDEMOS A ORGANIZAR AS LETRAS DO NOSSO NOME?

ASSISTA AO VÍDEO EXPLICANDO A BRINCADEIRA.


BRINQUE E DEPOIS FAÇA O SEU NOME NO CABEÇALHO E COLE NO CADERNO.

MONTE SEU NOME COM AS BANDEIRINHAS E COLE NO CADERNO.

NÃO ESQUEÇA DE DATAR E ENVIAR A FOTO DA ATIVIDADE PARA A PROFESSORA.

CLIQUE AQUI NO LINK DO VÍDEO: <https://youtu.be/hLOeMoEaiBQ>





ARQUIVO PESSOAL

## **9 – (17/06) ATIVIDADE NO CELULAR: SOMBRAS JUNINAS**

**OBJETIVO:** CONHECER DIFERENTES MANIFESTAÇÕES CULTURAIS.

DESENVOLVER PERCEPÇÕES VISUAIS.

**DESENVOLVIMENTO DA ATIVIDADE:** VAMOS ENCONTRAR A SOMBRA DAS FIGURAS?


USE O CELULAR PARA REALIZAR A ATIVIDADE ABAIXO.

ENTRE NO GRUPO DA SALA, CLIQUE NO CLIPS DO CELULAR, COMO QUANDO SE QUER ENVIAR UMA IMAGEM AO GRUPO. SELECIONE A IMAGEM DA ATIVIDADE E RESPONDA USANDO O LÁPIS DO CELULAR.

MOSTRE CADA IMAGEM DA ESQUERDA E PEÇA PARA ELA OBSERVAR QUAL SOMBRA CORRESPONDE A ESSA IMAGEM. OBSERVAR OS DETALHES POIS A SOMBRA É EXATAMENTE IGUAL.

TERMINADA A ATIVIDADE, NÃO ESQUEÇA DE ENVIAR PARA A PROFESSORA.

## CIRCULE NA SOMBRA DE CADA FIGURA



FONTE <https://www.liveworksheets.com/gj850550kr> acesso em 01/06

## 10 – (18/06) SELF DE CAIPIRINHA

**OBJETIVO:** CONHECER DIFERENTES MANIFESTAÇÕES CULTURAIS

CARACTERIZAÇÃO DE PERSONAGENS: MAQUIAGEM, ADEREÇOS, MOVIMENTOS (GESTOS, MÍMICA E EXPRESSÃO FACIAL)

**DESENVOLVIMENTO DA ATIVIDADE:** NÃO PODEMOS ESQUECER DOS PERSONAGENS PRINCIPAIS DAS FESTAS JUNINAS: OS CAIPIRINHAS

ELES TÊM SUAS MARCAS PARTICULARES PARA SEREM IDENTIFICADOS ASSIM:  
OS MENINOS - CHÁPEU DE PALHA, BIGODE, BARBA, ROUPAS XADREZ. AS MENINAS-

TRANÇAS, ACESSÓRIOS COLORIDOS NA CABEÇA, VESTIDOS ESTAMPADOS, BOCHECHAS ROSADAS, SARDAS.

VAMOS HOMENAGEÁ-LOS CAPRICHANDO NA CARACTERIZAÇÃO E FAZENDO UMA LINDA FOTO OU VÍDEO PARA ENVIAR A PROFESSORA?

CHAME TODA A FAMÍLIA E FAÇA A FESTA!



FONTE: <https://br.pinterest.com/pin/697776536018042572/> acesso em 01/06