

ATIVIDADES DA SEMANA DE 02/08 A 06/08

JARDIM II

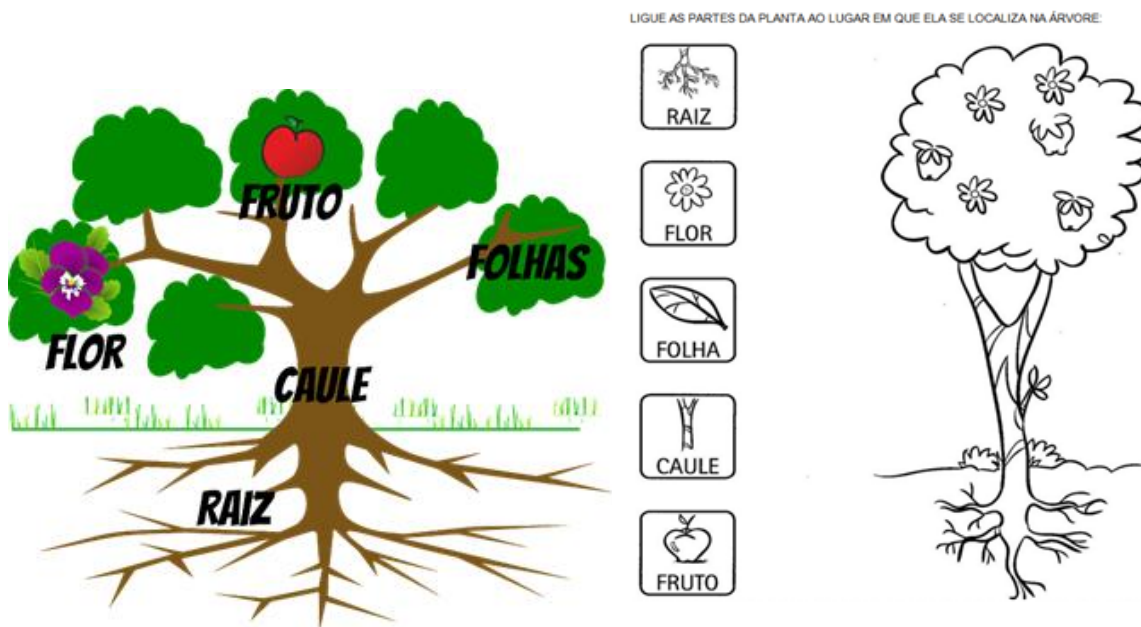
1 –PARTES DA PLANTA

Objetivos:

- Identificar e selecionar fontes de informações, para responder a questões sobre a natureza, seus fenômenos, sua conservação.

ASSISTA O VÍDEO:

<https://www.youtube.com/watch?v=zOZPsXQCQT4>



FONTE: <https://escoladossinhosclaudia.blogspot.com/2019/08/plano-de-aula-partes-da-planta-e-suas.html> ACESSO EM 19/07


ATIVIDADE: LIGUE AS PARTES DA PLANTA AO LUGAR EM QUE ELA SE LOCALIZA NA ÁRVORE. FIQUE ATENTO AS PARTES DA PLANTA: RAIZ, FLOR, FRUTO, CAULE E FOLHAS. PINTE CAPRICHADO!

NÃO SE ESQUEÇA DE COLOCAR SEU NOME E A DATA NA ATIVIDADE DE HOJE. TIRE UMA FOTO E MANDE PARA A SUA PROFESSORA PELO WHATSAPP.

OBS.: OS MATERIAIS INDICADOS SÃO APENAS PARA CONSULTA, NÃO DEVEM SER IMPRESSOS! A ATIVIDADE ESTA NA APOSTILA DE ATIVIDADE DA QUINZENA DE 26 DE JULHO A 06 DE AGOSTO, ENTREGUE PELA ESCOLA.

2 - SITUAÇÃO PROBLEMA

- Relacionar números às suas respectivas quantidades e identificar o antes, o depois e o entre em uma sequência, utilizando a linguagem matemática para construir relações, realizar descobertas e enriquecer a comunicação em situações de brincadeiras e interações.



FONTE: ARQUIVO PESSOAL

ATIVIDADE: SITUAÇÃO PROBLEMA. PRESTE ATENÇÃO E RESPONDA:

QUANTOS FRUTOS TEM NA ÁRVORE?

QUANTOS CAÍRAM?

QUANTOS FRUTOS AO TODO?

QUANTAS ÁRVORES?

QUANTAS FLORES EMBAIXO DE CADA ÁRVORE?

QUANTAS FLORES NO TOTAL?

PINTE CAPRICHADO!

NÃO SE ESQUEÇA DE COLOCAR SEU NOME E A DATA NA ATIVIDADE DE HOJE. TIRE UMA FOTO E MANDE PARA A SUA PROFESSORA PELO WHATSAPP.

OBS.: OS MATERIAIS INDICADOS SÃO APENAS PARA CONSULTA, NÃO DEVEM SER IMPRESSOS! A ATIVIDADE ESTA NA APOSTILA DE ATIVIDADE DA QUINZENA DE 26 DE JULHO A 06 DE AGOSTO, ENTREGUE PELA ESCOLA.


3 – LISTA: PARTES DA PLANTA

Objetivo:

- Expressar-se livremente por meio de desenho, pintura, colagem, dobradura e escultura, criando produções bidimensionais e tridimensionais, e produzindo espontaneamente trabalhos com a linguagem artística.
- Levantar hipóteses em relação à linguagem escrita, realizando registros de palavras e textos, por meio de escrita espontânea.

ASSISTA A AULA GRAVADA: <https://youtu.be/TkTlpfDPNTc>

OBSERVE A ARVORE E SUAS PARTES:



AGORA VAMOS FAZER UMA LISTA DAS PARTES QUE COMPÕEM A PLANTA:

- 1- _____
- 2- _____
- 3- _____
- 4- _____

FONTE: ARQUIVO PESSOAL

ATIVIDADE: AGORA QUE VOCÊ JÁ CONHECE AS PARTES DA PLANTA, ESCOLHA 4 PARTES QUE COMPÕEM A PLANTA E FAÇA UMA LISTA (UTILIZE LÁPIS GRAFITE PARA REALIZAR ESSA ATIVIDADE). PINTE BEM BONITO!

NÃO SE ESQUEÇA DE COLOCAR SEU NOME E A DATA NA ATIVIDADE DE HOJE. TIRE UMA FOTO E MANDE PARA A SUA PROFESSORA PELO WHATSAPP.

OBS.: OS MATERIAIS INDICADOS SÃO APENAS PARA CONSULTA, NÃO DEVEM SER IMPRESSOS! **A ATIVIDADE ESTA NA APOSTILA DE ATIVIDADE DA QUINZENA DE 26 DE JULHO A 06 DE AGOSTO, ENTREGUE PELA ESCOLA.**

4 – JOGO DOS 7 ERROS

Objetivos:

- Relacionar números às suas respectivas quantidades e identificar o antes, o depois e o entre em uma sequência, utilizando a linguagem matemática para construir relações, realizar descobertas e enriquecer a comunicação em situações de brincadeiras e interações.



FONTE: <https://pt.slideshare.net/giseldamra/jogo-dos-5-erros> ACESSO EM 17/06

ATIVIDADE: OBSERVE A IMAGEM. AGORA MARQUE OS 7 ERROS ENCONTRADOS NELA. PINTE CAPRICHADO! PRESTE ATENÇÃO! NÃO SE ESQUEÇA DE COLOCAR SEU NOME E A DATA NA ATIVIDADE DE HOJE. TIRE UMA FOTO E MANDE PARA A SUA PROFESSORA PELO WHATSAPP.

OBS.: OS MATERIAIS INDICADOS SÃO APENAS PARA CONSULTA, NÃO DEVEM SER IMPRESSOS! A ATIVIDADE ESTA NA APOSTILA DE ATIVIDADE DA QUINZENA DE 26 DE JULHO A 06 DE AGOSTO, ENTREGUE PELA ESCOLA.

5 - SELF NA ÁRVORE

Objetivo:

- Coordenar suas habilidades manuais no atendimento adequado a seus interesses e necessidades em situações diversas, explorando diferentes materiais.
- Manifestar interesse e respeito por diferentes culturas e modos de vida, do passado e do presente, valorizando as marcas culturais do seu grupo de origem e de outros grupos.

ASSISTA O VÍDEO:

<https://www.youtube.com/watch?v=MaH6E7mCYmk>



FONTE: <https://br.depositphotos.com/stock-photos/crian%C3%A7a-plantando-arvore.html> ACESSO EM 19/07

ATIVIDADE: HOJE VAMOS CONHECER DE ONDE NASCEM ALGUMAS FRUTAS. OUÇA A MÚSICA, DANCE E APRENDA O NOME DE ALGUMAS ÁRVORES FRUTÍFERAS. AGORA TIRE UMA SELF JUNTO COM A ÁRVORE: AGUANDO SUA TERRA, ABRAÇANDO, SENTADO EMBAIXO DA ÁRVORE APROVEITANDO SUA SOMBRA, ETC. MOSTRE OS CUIDADOS QUE APRENDEMOS A TER COM A ÁRVORE E A NATUREZA! CHAME TODA A FAMÍLIA E APROVEITE ESSE MOMENTO! ENVIE PARA A SUA PROFESSORA PELO WHATSAPP.