

ATIVIDADES DA SEMANA, DE 23 A 27 DE AGOSTO – JARDIM I

QUERIDAS FAMILIAS, NESSA SEMANA TRABALHAREMOS O TEMA: “BRINQUEDOS E BRINCADEIRAS FOLCLÓRICAS”. VAMOS CONHECER ALGUNS BRINQUEDOS E BRINCADEIRAS QUE FAZEM PARTE DA CULTURA DO POVO BRASILEIRO, SÃO PRATICADAS BEM ANTES DO TEMPO EM QUE NOSSOS AVÓS ERAM CRIANÇAS E SE MANTÉM ATÉ HOJE NO GOSTO DAS CRIANÇAS.



FONTE: <http://blogeduca.escolaanimada.blog.br/mirianrolim/wp-content/uploads/sites/27/2016/03/Brincadeiras-folc%C3%B3ricas..jpg> ACESSO EM 15/08

1 – (23/8) PIÃO

OBJETIVO: CONHECER DIFERENTES MANIFESTAÇÕES CULTURAIS: FOLCLORE BRASILEIRO. ADQUIRIR CONTROLE MOTOR QUE FAVORECERÁ O DESENVOLVIMENTO COGNITIVO A PARTIR DE SITUAÇÕES LÚDICAS.

DESENVOLVIMENTO: SE VOCÊ NUNCA VIU UM BRINQUEDO CHAMADO PIÃO, SEUS PAIS COM CERTEZA JÁ VIRAM E ATÉ BRINCARAM COM ESSE BRINQUEDO.

VAMOS CONSTRUIR UM PIÃO?

USE UMA FOLHA DE PAPEL OU UM PAPELÃO, FAÇA UM CÍRCULO E RECORTE.

PINTE BEM COLORIDO E FAÇA UM FURO NO MEIO COM UM PALITO DE CHURRASCO OU CANETA.

DEPOIS É SÓ RODAR E FAZER A FESTA.

NÃO ESQUEÇA DE ENVIAR A SUA FOTO BRINCANDO COM O PIÃO.



FONTE <https://br.pinterest.com/pin/754423375084184208/> ACESSO EM 14/08

2- (24/8) ATIVIDADE IMPRESSA N°7: QUEBRA-CABEÇA DO SACI E DA MULA SEM CABEÇA

OBJETIVO: FAVORECER A CAPACIDADE DE OBSERVAR, ORDENAR OBJETOS A PARTIR DAS SUAS CARACTERÍSTICAS.

DESENVOLVIMENTO DA ATIVIDADE: PINTE OS PERSONAGENS FOLCLÓRICOS DA ATIVIDADE IMPRESSA N° 7, RETIRADA NA ESCOLA.


RECORTE NAS LINHAS AO REDOR E NO MEIO DOS PERSONAGENS, DE MODO A SEPARÁ-LOS EM PARTES.

MISTURE AS PARTES DOS PERSONAGENS E SEPARE.

NO CADERNO, FAÇA O CABEÇALHO E DATE.

BRINQUE DE TENTAR MONTAR OS PERSONAGENS CORRETAMENTE QUANTAS VEZES QUISER.

DEPOIS COLE NO CADERNO.



3- (25/8) BRINQUEDO FOLCLÓRICO: PETECA

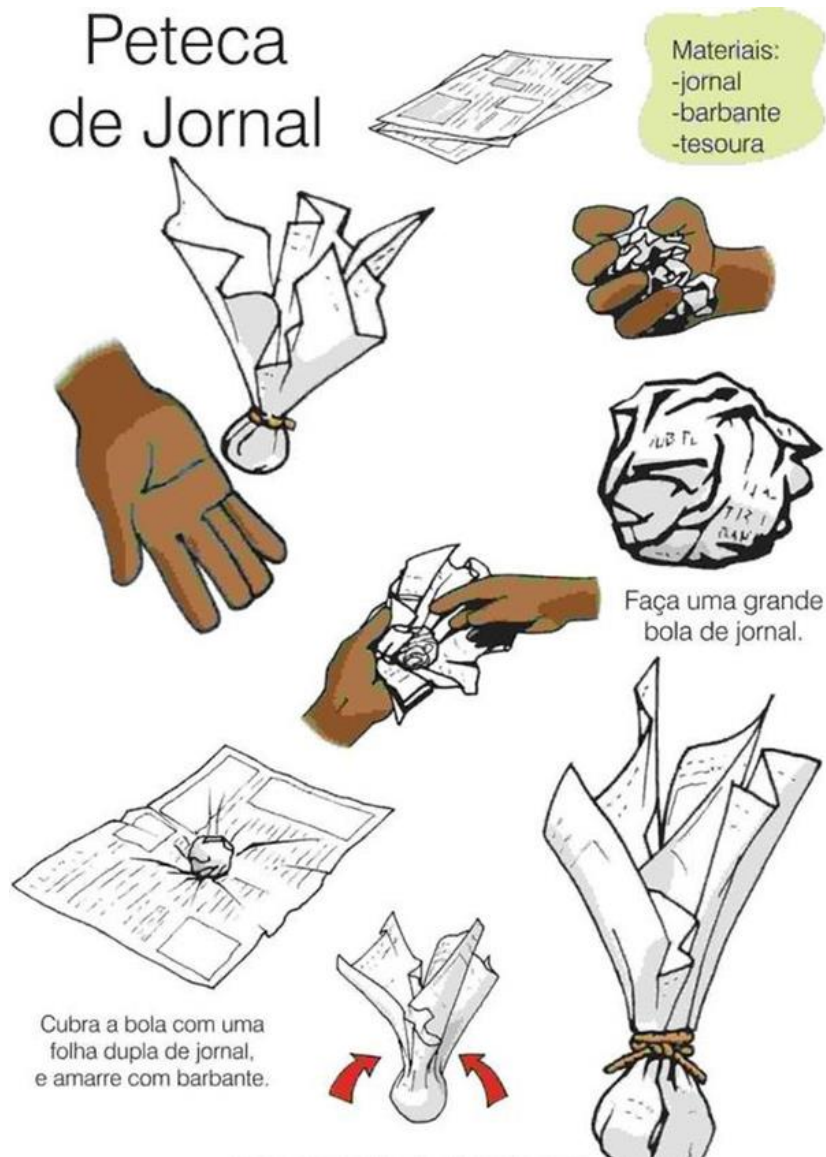
OBJETIVO: CONHECER DIFERENTES MANIFESTAÇÕES CULTURAIS: BRINQUEDOS FOLCLÓRICOS BRASILEIROS. ADQUIRIR CONTROLE MOTOR QUE FAVORECERÁ O DESENVOLVIMENTO COGNITIVO A PARTIR DE SITUAÇÕES LÚDICAS.

DESENVOLVIMENTO DA ATIVIDADE: SE VOCÊ NUNCA BRINCOU DE PETECA, IRÁ AMAR ESSE BRINQUEDO ANTIGO, MAS MUITO DIVERTIDO.

VEJA O PASSO A PASSO NA IMAGEM ABAIXO E CONSTRUA A SUA PETECA USANDO FOLHA DE PAPEL.

NÃO ESQUEÇA DE ENVIAR A SUA FOTO BRINCANDO COM A PETECA.

Peteca de Jornal



FONTE: <https://www.google.com/url?sa=i&url=https%3A%2F%2Fbr.pinterest.com%2Fpin%2F602145412664778713%2F&psig=AOvVaw0iC8-u0XuVfVBK3YUyqnlm&ust=1629469878999000&source=images&cd=vfe&ved=0CBAQtYDahcKEwiQzenFpr3yAhUAAAAHQAAAAQBw> ACESSO EM 14/08

4 – (26/8) CONFEÇÃO DO BALANGANDÃ

OBJETIVOS: CONHECER DIFERENTES MANIFESTAÇÕES CULTURAIS: BRINQUEDOS FOLCLÓRICOS BRASILEIROS. ADQUIRIR CONTROLE MOTOR QUE FAVORECERÁ O DESENVOLVIMENTO COGNITIVO A PARTIR DE SITUAÇÕES LÚDICAS.

DESENVOLVIMENTO DA ATIVIDADE: ACESSE O LINK ABAIXO ONDE A PROFESSORA TATIANE IRÁ ENSINAR A CONFECCIONAR O BALANGANDÃ.


LINK DO VÍDEO: <https://youtu.be/1o0wzRoPBb0>

COMECE DOBRANDO UM PAPEL A4 NORMAL ATÉ QUE ELE FIQUE COMO NAS FIGURAS ABAIXO.

ABRA O PAPEL CREPOM E DOBRE AO MEIO, DEPOIS COLOQUE O SULFITE NO MEIO DO CREPOM E DOBRE O CREPOM NOVAMENTE.

COM O BARBANTE AMARRE BEM FIRME NO CENTRO DO PAPEL SULFITE QUE ESTÁ NA PONTA.

AGORA É SÓ SE DIVERTIR! PODE RODAR EM DIVERSAS DIREÇÕES, RODAR E JOGAR PARA CIMA, USE A SUA CRIATIVIDADE!



5 – (27/8) BRINCADEIRA: ESCONDE-ESCONDE

OBJETIVO: CONHECER DIFERENTES MANIFESTAÇÕES CULTURAIS: BRINQUEDOS FOLCLÓRICOS BRASILEIROS. ADQUIRIR CONTROLE MOTOR QUE FAVORECERÁ O DESENVOLVIMENTO COGNITIVO A PARTIR DE SITUAÇÕES LÚDICAS.

DESENVOLVIMENTO DA ATIVIDADE: VOCÊ SABIA QUE A BRINCADEIRA DO ESCONDE-ESCONDE TAMBÉM JÁ ERA PRATICADA PELOS NOSSOS PAIS QUANDO ELES ERAM CRIANÇAS?

SE VOCÊ NUNCA BRINCOU, VAMOS BRINCAR AGORA?

CHAME OS SEUS FAMILIARES PARA BRINCAR. ESCOLHA UM PARA FECHAR OS OLHOS E CONTAR ATÉ DEZ. ENQUANTO ISSO OS OUTROS IRÃO SE ESCONDER PARA QUE AQUELE QUE CONTOU POSSA PROCURÁ-LO.

NÃO ESQUEÇA DE FOTOGRAFAR OU FILMAR VOCÊS BRINCANDO.



FONTE <https://br.pinterest.com/pin/754423375084250385/> ACESSO EM 14/08